



**MINISTÉRIO DA EDUCAÇÃO
INSTITUTO FEDERAL DE EDUCAÇÃO, CIÊNCIA E TECNOLOGIA DE SÃO PAULO
COMISSÃO PRÓPRIA DE AVALIAÇÃO – CPA
CÂMPUS SUZANO**

Relatório de Autoavaliação Institucional 2022 Exercício 2021 CÂMPUS SUZANO

Comissão Própria de Avaliação Institucional:

Representante Docente:	André Minuzzo de Barros
Representante Técnico-administrativo:	Valmir Alves Ventura
Representante Discente:	Jonathan Targino Matias
Representante externo:	Markus Hannemann

Diretor Adjunto Acadêmico: Wagner Roberto Garo Junior

Diretor geral: Eugênio de Felice Zampini

SUZANO – SP

2021



**MINISTÉRIO DA EDUCAÇÃO
INSTITUTO FEDERAL DE EDUCAÇÃO, CIÊNCIA E TECNOLOGIA DE SÃO PAULO
COMISSÃO PRÓPRIA DE AVALIAÇÃO – CPA
CÂMPUS SUZANO**

Sumário

1. Introdução	3
1.1 Objetivo	3
1.2 Histórico e caracterização do IFSP e do câmpus Suzano	3
1.2.1 Missão, Visão e Valores	4
1.3 Cursos Superiores do Câmpus em 2021 – (resultados, conceitos CC, CPC e Enade)	7
2. Metodologia da pesquisa e construção do relatório	9
2.1 Comissão Própria de Avaliação	10
2.2 Trabalho da CPA, seus resultados e dificuldades	12
2.3 Construção e Constituição do Relatório	13
3. Apresentação e análise dos dados 2021 – Geral do Câmpus	14
3.1 Apresentação e comparação dos dados	14
4 – Análises e justificativas	79
Anexos	80



**MINISTÉRIO DA EDUCAÇÃO
INSTITUTO FEDERAL DE EDUCAÇÃO, CIÊNCIA E TECNOLOGIA DE SÃO PAULO
COMISSÃO PRÓPRIA DE AVALIAÇÃO – CPA
CÂMPUS SUZANO**

1. Introdução

1.1 Objetivo

A Comissão Própria de Avaliação - CPA tem como foco o processo de avaliação interna, que abrange todo o funcionamento do IFSP. Consideram-se as diferentes dimensões institucionais constituintes de sua organicidade, expressadas no Plano de Desenvolvimento Institucional - PDI e no Projeto Pedagógico Institucional – PPI.

O objetivo da avaliação institucional é de nortear as ações preventivas e corretivas do Câmpus para os próximos semestres letivos, garantindo que os indicadores sejam utilizados para servir como ferramentas estratégicas de aprimoramento contínuo no processo de melhoria da qualidade do ensino e aprendizagem.

1.2 Histórico e caracterização do IFSP e do câmpus Suzano

O IFSP - Instituto Federal de Educação, Ciência e Tecnologia de São Paulo, constituído pela Lei nº 11.892, de 29 de dezembro de 2008, possui como escopo os serviços educacionais destinados à educação profissional e tecnológica, a distância e educação de Jovens e Adultos (PROEJA), em diferentes níveis de ensino (básico, técnico e superior), formas de articulação (integrado, concomitante e subsequente) e modalidades. O IFSP se origina historicamente com a Escola de Aprendizes Artífices de São Paulo, posteriormente Liceu Industrial de São Paulo, Escola Industrial de São Paulo, Escola Técnica de São Paulo, Escola Técnica Federal de São Paulo e Centro Federal de Educação Tecnológica de São Paulo.

A presença do IFSP em Suzano permite a ampliação das opções de qualificação profissional e formação técnica e tecnológica para as indústrias e serviços da região, bem como fomento para a formação de professores na modalidade inicial e continuada trazendo maior qualificação para juventude local, por meio de educação gratuita e de qualidade.

O câmpus Suzano foi edificado em atendimento à Chamada Pública do MEC/SETEC nº 001/2007 – Plano de Expansão da Rede Federal de Educação Tecnológica – FASE II, está localizado no município de Suzano, tendo iniciado as suas atividades educacionais no 2º semestre de 2010. O Câmpus é composto por um conjunto edificado de padrão escolar com 11 blocos de edifícios, com área total construída de 27.682,19m² (área construída coberta de 8.939,09m² e área descoberta de 18.743,10m²), tendo três blocos administrativos, um bloco operacional, dois blocos de salas de aula, três blocos de laboratórios, um para a biblioteca, um bloco de convivência, um bloco para o restaurante, uma quadra poliesportiva e instalações de apoio como cabine de força e portaria.

O Câmpus Suzano proporciona à comunidade os cursos Técnicos Integrados ao Ensino Médio de Química e Automação Industrial e Curso Técnico Integrado na Modalidade de Educação de Jovens e Adultos (**PROEJA**) em Administração, sendo que estes dois últimos



**MINISTÉRIO DA EDUCAÇÃO
INSTITUTO FEDERAL DE EDUCAÇÃO, CIÊNCIA E TECNOLOGIA DE SÃO PAULO
COMISSÃO PRÓPRIA DE AVALIAÇÃO – CPA
CÂMPUS SUZANO**

também são ofertados na modalidade subsequente ou concomitante ao Ensino Médio. PROEJA Técnico em Administração Integrado Também oferta os cursos superiores em Licenciatura em Química e Logística, Bacharelado em Química Industrial e Bacharelado em Engenharia de Controle e Automação. Na pós-graduação oferta a Especialização em Logística e Operações e pós-graduação na Formação Docente em Educação Socioambiental.

O município de Suzano é um dos 39 municípios que compõem a Região Metropolitana de São Paulo (RMSP), situado na sub-região leste da RMSP e distante 42 km da capital paulista. A sub-região em que o município está inserido é denominada Alto do Tietê, composta por dez cidades: Arujá, Biritiba Mirim, Ferraz de Vasconcelos, Guararema, Itaquaquecetuba, Mogi das Cruzes, Poá, Salesópolis, Santa Isabel e Suzano. A localização geográfica do Município de Suzano limita-se ao norte com Itaquaquecetuba, ao sul com Santo André e Rio Grande da Serra, ao leste com Mogi das Cruzes e a oeste com Poá, Ferraz de Vasconcelos e Ribeirão Pires. O município apresenta um Índice de Desenvolvimento Humano (IDH) igual a 0,765 (IDHM, 2010), população estimada em 303.397 pessoas e um PIB per capita de R\$ 41.790,00, ficando em 37º no estado de São Paulo e em 119º lugar no Brasil, segundo os dados do IBGE de 2019. Suzano é um dos principais polos industriais do Alto Tietê. O valor adicionado por setor no município é composto por 46% de serviços, 40,6% da Indústria, 10,8% de serviços públicos e 2,54% da agropecuária. Na indústria, 32,1% da Celulose e papel, 22,9% de produtos químicos, 13,3% de máquinas e equipamentos, 9,9% de minerais, 9,2% de produtos farmacêuticos, 5,5% de borracha e plástico, 2,2% de metais, além de outros setores como automotivo, aparelhos elétricos, móveis, óptico, alimentício, têxtil e metalúrgico. Na Agropecuária a produção de galináceos e ovos responde por 99% do total. O desenvolvimento do município está associado à facilidade na circulação de pessoas e mercadorias, próximo as principais rodovias do Estado, Aeroportos de Guarulhos, Campinas e Congonhas, ao Terminal de Santos e a cidade de São Paulo, sendo as principais vias de acesso as rodovias Ayrton Senna, Índio Tibiriçá, Henrique Eroles e o trecho sul/leste do Rodoanel Mario Covas, que liga as rodovias Anchieta e Imigrantes às rodovias Ayrton Senna e Presidente Dutra. Existem também duas ferrovias, uma delas de passageiros e outra de transporte de carga. As formas de urbanização no município de Suzano se caracterizam pela ocupação esparsa distribuídas nos 206.369 km² que constituem a base territorial do município. Dessa área, 73% do território é inserido na área de proteção aos Mananciais e 7% na área de proteção ambiental da várzea do Rio Tietê. A população rural está em torno de 75.000 habitantes, entre produtores rurais, familiares e trabalhadores, segundo IBGE, em 2017, havia 349 unidades de estabelecimentos agropecuários cadastrados.

1.2.1 Missão, Visão e Valores

O regaste do histórico da instituição bem como a observação da Lei nº 11.892/2008, que criou os Institutos Federais, e todas as demandas que o Instituto recebe da sociedade, conduziram à proposição de uma tríade que servirá de guia no exercício das



**MINISTÉRIO DA EDUCAÇÃO
INSTITUTO FEDERAL DE EDUCAÇÃO, CIÊNCIA E TECNOLOGIA DE SÃO PAULO
COMISSÃO PRÓPRIA DE AVALIAÇÃO – CPA
CÂMPUS SUZANO**

responsabilidades e busca de superação dos desafios institucionais, esta tríade é composta pela Missão, Visão e Valores do IFSP.

Missão

Ofertar educação profissional, científica e tecnológica orientada por uma práxis educativa que efetive a formação integral e contribua para a inclusão social, o desenvolvimento regional, a produção e a socialização do conhecimento.

Visão

Ser referência em educação profissional, científica e tecnológica, na formação de professores e na produção e socialização do conhecimento.

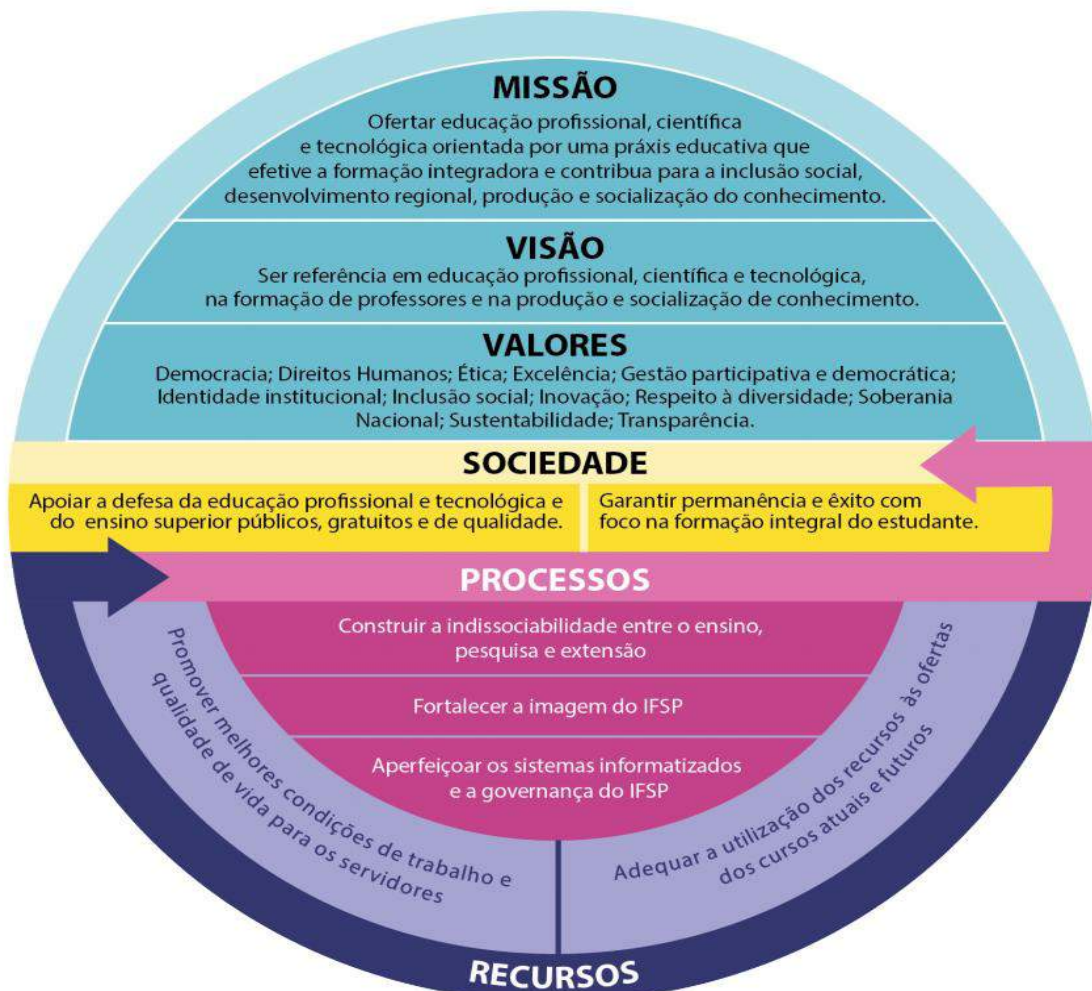
Valores

1. Democracia, pautada na ampla participação, igualdade e representatividade, na criação e desenvolvimento coletivo;
2. Direitos Humanos, pautado na dignidade a todas as pessoas, na liberdade de opinião e de expressão e no respeito mútuo;
3. Ética, pautada pela responsabilidade com o bem público e pela cooperação e justiça social;
4. Excelência, pautada na governança pública, no aperfeiçoamento das relações sociais e no desenvolvimento humano;
5. Gestão participativa e democrática, pautada pelos princípios de democracia, corresponsabilidade, coletividade e respeito à liberdade de expressão;
6. Identidade institucional, pautada nas finalidades e características institucionais, distintivas e duradouras (resistentes ao tempo);
7. Inclusão Social, pautada na igualdade, respeito, solidariedade, na participação igualitária de todos na escola e na sociedade;
8. Inovação, pautada no desenvolvimento do arranjo produtivo e para a qualidade de vida das pessoas;
9. Respeito à diversidade, pautado pelos princípios da igualdade nas relações sociais, étnico-raciais e de gênero e o reconhecimento e respeito às diferenças;
10. Soberania Nacional, pautada na democracia, na igualdade dos Estados na comunidade internacional, associado a independência nacional;
11. Sustentabilidade, pautada pela responsabilidade ambiental e social;
12. Transparência, relacionado ao Estado Democrático e de Direito, pautado na publicidade e no acesso à informação.

Dessa forma, apresenta-se a seguir o referencial institucional do IFSP, proposto para o PDI 2019-2023, como mostra a figura.



MINISTÉRIO DA EDUCAÇÃO
INSTITUTO FEDERAL DE EDUCAÇÃO, CIÊNCIA E TECNOLOGIA DE SÃO PAULO
COMISSÃO PRÓPRIA DE AVALIAÇÃO – CPA
CÂMPUS SUZANO

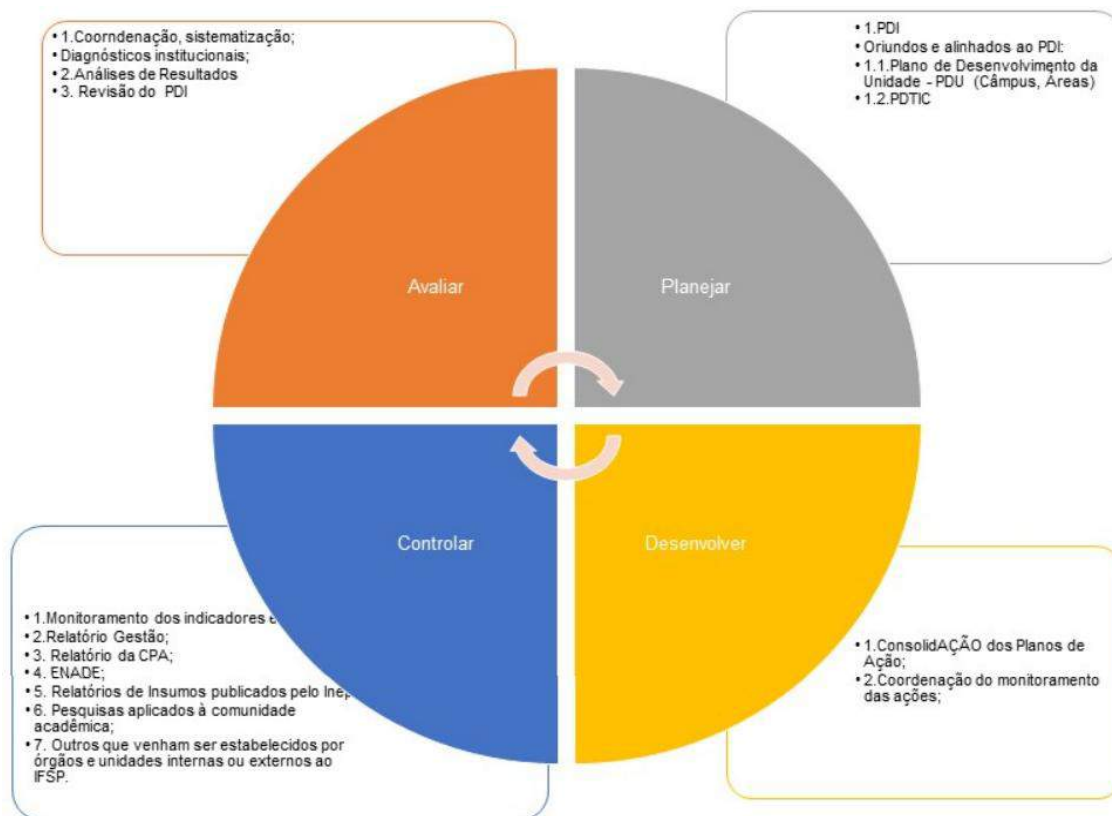


Fonte: IFSP 2019.

O ciclo PDCA (sigla do inglês: Plan – Do- Check- Act ou Adjust) é um método utilizado dentro da Gestão da Qualidade para a melhoria dos processos de desenvolvimento de produtos e organizações, o método é uma sequência de etapas que devem ser utilizadas para a efetividade da melhoria nos processos, a Figura 2 exemplifica essas etapas dentro do IFSP. Dentre essa etapas, a Avaliação, visa a aferição das opiniões dos atores envolvidos em todo o processo educativo do Instituto, de forma dialogada, global e anual.



MINISTÉRIO DA EDUCAÇÃO
INSTITUTO FEDERAL DE EDUCAÇÃO, CIÊNCIA E TECNOLOGIA DE SÃO PAULO
COMISSÃO PRÓPRIA DE AVALIAÇÃO – CPA
CÂMPUS SUZANO



Fonte: IFSP 2019.

O Relatório da CPA compõe uma das técnicas de controle do método PDCA, utilizado no IFSP, utilizadas para efetividade da melhoria nos processos de ensino, pesquisa e extensão do IFSP.

1.3 Cursos Superiores do Câmpus em 2021 – (resultados, conceitos CC, CPC e Enade)

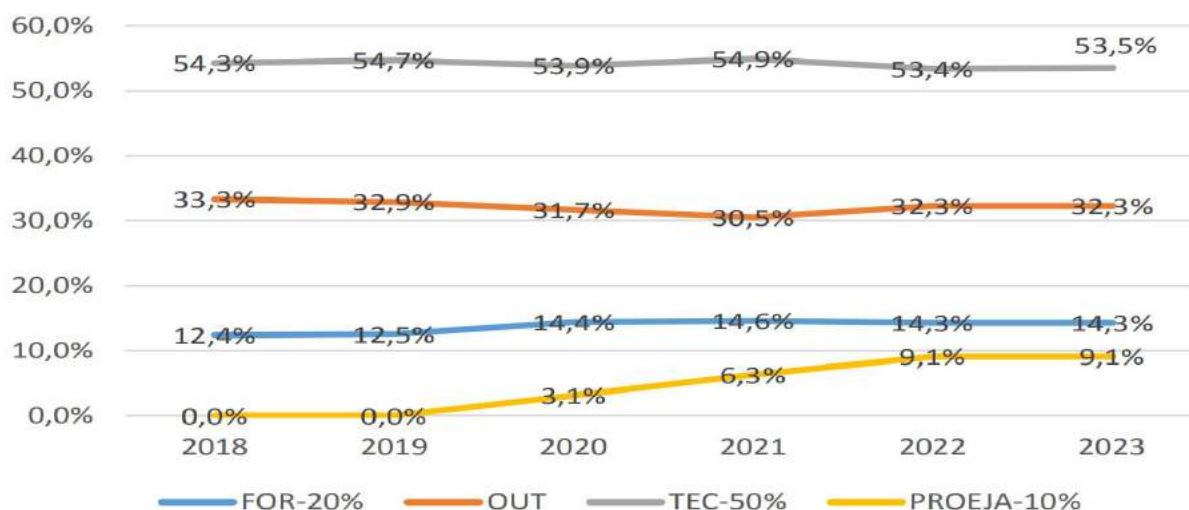
Os dados a seguir representam a oferta de vagas e a evolução dos balizadores do câmpus Suzano.



**MINISTÉRIO DA EDUCAÇÃO
INSTITUTO FEDERAL DE EDUCAÇÃO, CIÊNCIA E TECNOLOGIA DE SÃO PAULO
COMISSÃO PRÓPRIA DE AVALIAÇÃO – CPA
CÂMPUS SUZANO**

Tipo de Curso	Tipo de Oferta	Curso	Modalidade	Turno	Distrib. Oferta	Situação da oferta	Duração (sem)	Period. Ingresso	Ving-2019	Ving-2020	Ving-2021	Ving-2022	Ving-2023
CST	n.a.	CST MECATRÔNICA INDUSTRIAL	Presencial	Not	OUT-30%	extinção	6	anual	40	40	0	0	0
CST	n.a.	CST PROCESSOS QUÍMICOS	Presencial	Not	OUT-30%	extinção	7	anual	0	0	0	0	0
CST	n.a.	CST LOGÍSTICA	Presencial	Not	OUT-30%	regime	5	anual	40	40	40	40	40
ESPEC	n.a.	ESPEC FORM DE PROF NA EDUCAÇÃO BILÍNGUE PARA SURDOS	Presencial	Not	FOR-20%	implantação	3	anual	0	30	30	30	30
ESPEC	n.a.	ESPEC LOGÍSTICA E OPERAÇÕES	Presencial	Not	OUT-30%	regime	3	semestral	60	60	30	30	30
LIC	n.a.	LIC QUÍMICA	Presencial	Not	FOR-20%	regime	8	anual	40	40	40	40	40
MES-PRO	n.a.	MES-PRO ADMINISTRAÇÃO	Presencial	Mat	OUT-30%	nova	3	anual	0	0	15	15	15
TEC	INT	TEC ADMINISTRAÇÃO	Presencial	Int	TEC-50%	extinção	6	anual	40	0	0	0	0
TEC	INT	TEC QUÍMICA	Presencial	Int	TEC-50%	regime	6	anual	40	40	40	40	40
TEC	INT	TEC AUTOMAÇÃO INDUSTRIAL	Presencial	Int	TEC-50%	regime	6	anual	40	40	40	40	40
TEC	CON/SUB	TEC ADMINISTRAÇÃO	Presencial	Ves	TEC-50%	regime	3	semestral	80	80	80	80	80
TEC	CON/SUB	TEC AUTOMAÇÃO INDUSTRIAL	Presencial	Ves	TEC-50%	regime	4	semestral	80	80	80	80	80
TEC	Proeja-TEC-INT	TEC ADMINISTRAÇÃO	Presencial	Int	TEC-50%	nova	6	anual	0	40	40	40	40
BACH	n.a.	BACH ENGENHARIA DE CONTROLE E AUTOMAÇÃO	Presencial	Int	OUT-30%	implantação	10	anual	0	0	40	40	40
BACH	n.a.	BACH QUÍMICA INDUSTRIAL	Presencial	Not	OUT-30%	implantação	8	anual	40	40	40	40	40
Total Geral									500	530	515	515	515

Fonte: IFSP, 2019.



Fonte: IFSP, 2019.

O quadro a seguir resume os resultados da avaliação dos cursos superiores do IFSP câmpus Suzano, considerando-se o Conceito do Curso (CC), Conceito Preliminar do Curso



MINISTÉRIO DA EDUCAÇÃO
INSTITUTO FEDERAL DE EDUCAÇÃO, CIÊNCIA E TECNOLOGIA DE SÃO PAULO
COMISSÃO PRÓPRIA DE AVALIAÇÃO – CPA
CÂMPUS SUZANO

(CPC) e Enade. Observa-se que foram informados apenas os valores dos cursos que já passaram por avaliação e em 2021 não houve avaliação dos cursos.

CÂMPUS	NOME DO CURSO	DO	GRAU	VALOR CC	ANO CC	CPC ANO	VALOR ENADE	ENADE ANO
Suzano	Mecatrônica		Tecnológico	04	2017	--	--	--
Suzano	Logística		Tecnológico	04	2017	2018	04	2018
Suzano	Química		Licenciatura	05	2018	--	--	--
Suzano	Química		Bacharelado	---	----	---	---	---
Suzano	Logística e operações		Pós-Graduação	---	----	---	---	---

Participação do Câmpus na Avaliação Institucional 2021, por curso e geral.

2021	Discente			Docente			Técnico-administrativo		
	aptos	adesão	%	aptos	adesão	%	aptos	adesão	%
Câmpus Suzano	527	68	12,90	78	45	57,69	49	24	48,99
2020	Discente			Docente			Técnico-administrativo		
	aptos	adesão	%	aptos	adesão	%	aptos	adesão	%
Câmpus Suzano	498	34	14,65	76	31	40,79	43	17	39,53
2019	Discente			Docente			Técnico-administrativo		
	aptos	adesão	%	aptos	adesão	%	aptos	adesão	%
Câmpus Suzano	445	102	22,9	67	52	77,6	45	35	77,7
2018	Discente			Docente			Técnico-administrativo		
	aptos	adesão	%	aptos	adesão	%	aptos	adesão	%
Câmpus Suzano	402	94	23,4	74	54	73	44	26	59,1

Apesar dos esforços para divulgação e participação na pesquisa, observa-se uma redução na média dos respondentes entre 2018 e 2021, acredita-se que isso se deve à pandemia Covid-19.



**MINISTÉRIO DA EDUCAÇÃO
INSTITUTO FEDERAL DE EDUCAÇÃO, CIÊNCIA E TECNOLOGIA DE SÃO PAULO
COMISSÃO PRÓPRIA DE AVALIAÇÃO – CPA
CÂMPUS SUZANO**

2. Metodologia da pesquisa e construção do relatório

2.1 Comissão Própria de Avaliação

A Comissão Própria de Avaliação (CPA) tem como objetivo coordenar os processos de avaliação internos da instituição (autoavaliação), de acordo com as diretrizes, critérios e estratégias estabelecidas pelo Sistema Nacional de Avaliação da Educação Superior (SINAES), instituído pela Lei nº10.861, de 14 de abril de 2004, e em consonância com os princípios, diretrizes e critérios institucionais definidos e aprovados pela Resolução nº 199, de 13 de dezembro de 2010.

A autoavaliação caracteriza-se por um processo mediante o qual a instituição, com a participação de todos os seus segmentos, analisa-se internamente na perspectiva de relacionar o que efetivamente é com o que deseja ser, de refletir sobre suas realizações, sobre o modo como se organiza, governa-se e atua. Segundo as diretrizes do SINAES, tal processo deve engendrar a análise situacional de, ao menos, dez dimensões institucionais: missão e PDI; políticas para o ensino, a pesquisa, a pós-graduação e a extensão; responsabilidade social; comunicação com a sociedade; políticas de pessoal e de carreira; organização e gestão; infraestrutura física; planejamento e autoavaliação; políticas de atendimento aos estudantes; sustentabilidade financeira.

Compete à CPA a condução, sistematização e divulgação das etapas e resultados dos processos de autoavaliação institucional; a prestação de informações ao Instituto Nacional de Estudos e Pesquisas Educacionais (INEP) e o acompanhamento dos processos externos de avaliação e regulação da instituição e de seus cursos (recredenciamento institucional e reconhecimento dos cursos); a execução de um processo colaborativo de revisão e aperfeiçoamento de práticas, tendo por referências os objetivos definidos neste documento.

Como desdobramentos dessas competências, têm-se: a proposição e coordenação de estudos e projetos visando à melhoria do processo avaliativo, a vivência de uma cultura de avaliação e reflexão e a sedimentação de um sistema de informação por meio de um trabalho contínuo e cumulativo de documentação; o acompanhamento de visitas *in loco*, realizadas por comissões externas de avaliação; o acompanhamento dos resultados do ENADE e dos dados referentes à evasão; o estímulo à proposição de ações em resposta aos dados e o levantamento dessas ações; a divulgação, às comunidades interna e externa à instituição, de todas as atividades desenvolvidas pela CPA.

A fim de realizar sua missão, a CPA deve, portanto, constituir-se como órgão de representação acadêmica e social, devendo, na sua composição e no desenvolvimento de suas funções, assegurar a participação dos sujeitos envolvidos no processo. São considerados sujeitos da avaliação todos os membros da comunidade do IFSP, bem como os membros da comunidade externa designados para tal fim. Norteando-se pelos



**MINISTÉRIO DA EDUCAÇÃO
INSTITUTO FEDERAL DE EDUCAÇÃO, CIÊNCIA E TECNOLOGIA DE SÃO PAULO
COMISSÃO PRÓPRIA DE AVALIAÇÃO – CPA
CÂMPUS SUZANO**

princípios da transparência, exequibilidade, fidedignidade e ética, a CPA deve atuar com autonomia em relação aos órgãos dirigentes e deliberativos existentes na instituição, estruturando-se internamente de acordo com suas necessidades e com os termos de seu regulamento e da legislação em vigor. Cada um dos câmpus do IFSP que ofereça cursos de graduação deve constituir uma Comissão de Avaliação Institucional – CPA composta por: até dois representantes do corpo docente, até dois representantes do corpo técnico administrativo e até dois alunos de cada um dos cursos de graduação ofertados, todos eleitos por seus pares, em processo organizado pela Direção Geral do Câmpus a quem caberá, em caso de ausência de candidatos, indicar os representantes desses segmentos. Caberá, ainda, à Direção Geral do Câmpus realizar processo de consulta à comunidade interna e externa para indicação de até dois representantes da sociedade civil organizada, preferencialmente oriundos de segmentos que possuam relações de proximidade com o Câmpus. Os membros das CPAs dos Câmpus elegerão, na primeira reunião, convocada pela Direção Geral do Câmpus, seus presidentes, os quais comporão a Comissão Própria de Avaliação Central a qual contará, ainda, com um membro de cada uma das Pró-Reitorias e do Gabinete da Reitoria. Caberá à Direção Geral de cada um dos Câmpus publicar portaria de constituição da CPA local assim como garantir as condições para execução das suas atividades. Caberá ao reitor e pró-reitores o processo de escolha dos representantes da CPA da Reitoria os quais juntamente com os presidentes das comissões locais, por meio de processo conduzido pela Reitoria, farão a indicação do Presidente da CPA Central. Caberá à Reitoria publicar portaria de constituição da CPA Central, em que deverão constar os nomes do Presidente e dos representantes da Reitoria sendo complementada pelas portarias locais, às quais deverá fazer menção. Caberá à Reitoria o apoio à CPA Central garantindo pleno acesso aos dados institucionais; suporte técnico e logístico; infraestrutura e recursos humanos.

São dados da CPA-IFSP 2021-22 do câmpus Suzano:

- Presidente da CPA: Valmir Alves Ventura
- Portaria nº 56/2021 (Anexo I deste documento)
- Endereço do sítio web da subcomissão Suzano:
- http://szn.ifsp.edu.br/portal2/index.php?option=com_content&view=article&id=635&Itemid=387
- E-mail de contato com a CPA - subcomissão Suzano: cpa.szn@ifsp.edu.br

A composição da CPA do câmpus Suzano está indicada no quadro a seguir:

Câmpus	Nome	Segmento
Suzano	André Minuzzo de Barros	Docente



**MINISTÉRIO DA EDUCAÇÃO
INSTITUTO FEDERAL DE EDUCAÇÃO, CIÊNCIA E TECNOLOGIA DE SÃO PAULO
COMISSÃO PRÓPRIA DE AVALIAÇÃO – CPA
CÂMPUS SUZANO**

Suzano	Jonathan Targino Matias	Discente
Suzano	Markus Hannemann	Sociedade Civil
Suzano	Valmir Alves Ventura	Técnico Administrativo

2.2 Trabalho da CPA, seus resultados e dificuldades

Em resposta às demandas identificadas nas pesquisas da CPA e às diretrizes do PDI, o Câmpus Suzano desenvolve programas de pesquisa, extensão e ensino.

As pesquisas são realizadas por meio dos alunos bolsistas de iniciação científica e por meio dos grupos de pesquisas dos professores com publicações relevantes, atualmente, conta com os seguintes grupos de pesquisa:

- Avaliação de Proficiência em Língua Estrangeira
- Gestão Estratégica de Negócios
- GPECE - Grupo de Pesquisa em Estudos Curriculares e Ensino - IFSP
- Grupo de Pesquisa Modelagem e Controle de Sistemas Produtivos
- Grupo de Pesquisa em Reconhecimento de Padrões em Imagens
- NAPOLE - Núcleo Avançado de Produção, Operações, Logística e Estratégia
- Núcleo de Pesquisa em Operações Comportamentais
- Tecnologia de Alimentos e Reaproveitamento de Resíduos Agroindustriais e
- Incubadora tecnológica do IFSP Suzano (antes Unidade Hotel de Projetos - UHP).

Na Extensão, além de oferecer bolsa para estudantes em programas específicos, o câmpus Suzano oferta à comunidade diversas opções de cursos de Formação Inicial e Continuada (FIC) e realizar diversos eventos de integração com a comunidade local bem como de seus alunos, cabendo destaque para:

Semana Nacional de Ciências e Tecnologia, que engloba eventos como:

- Mostra Científica e Cultural do Câmpus,
- Congresso Internacional de Logística, e
- Encontro de Sustentabilidade do Alto Tietê,
- Visitas técnicas em empresas e eventos,
- Realização de um grande evento junto à prefeitura de Suzano denominado Feira do Estudante de Orientação Profissional (FEOP),



**MINISTÉRIO DA EDUCAÇÃO
INSTITUTO FEDERAL DE EDUCAÇÃO, CIÊNCIA E TECNOLOGIA DE SÃO PAULO
COMISSÃO PRÓPRIA DE AVALIAÇÃO – CPA
CÂMPUS SUZANO**

Projetos de extensão, articulados com as atividades de ensino e pesquisa, com fomento da Pró-Reitoria de Extensão, de 2018 a 2021:

- “O rio que passa no meu bairro – educação ambiental em escolas públicas, e
- “Ampliação das hortas do IFSP-Suzano e implementação em uma escola da região”,
- “Elaboração e aplicação de materiais didáticos para o ensino de ciências naturais a partir de áreas verdes, parques e reservas ambientais do Alto Tietê”,
- “Videotrilhas: produção de materiais audiovisuais nas áreas verdes, parques e reservas ambientais do Alto Tietê e sua aplicação na educação ambiental em escolas da região”,
- II Encontro de Empreendedorismo do IFSP, realizado no câmpus Suzano contou com representantes da cultura empreendedora, entre Empresários, Investidores, Secretários Municipais e Estaduais, Gestores de Órgão de fomento, Gestores Acadêmicos e Pesquisadores. O evento contou com 600 inscritos, sendo 20% público externo, em 30 palestras sobre inovação, startups, comportamento Empreendedor, Empreendedorismo Social; Patentes, Estratégia, Marketing Digital; Oportunidades de Mercado, Carreira, Projetos, Internet das Coisas, Atendimento ao Cliente, Finanças, Comunicação, Economia Criativa e Colaborativa, Networking, Blockchain e tendências de mercado.

O Câmpus por meio do seu Núcleo Sociopedagógico desenvolve trabalhos visando melhorar o desempenho dos alunos e sua permanência no curso, ao mesmo tempo municiando os professores e/ou outros setores com essas informações de rendimento escolar.

No que diz respeito às ações de Tecnologia da Informação, foi ampliado o acesso da rede sem fio aos estudantes e a toda comunidade e também foram instalados computadores em uma nova sala de pesquisa destinada aos projetos de extensão do Câmpus.

O Câmpus Suzano, ainda, sediou o FliSoL e o Debian Day, dois eventos de software livre que se realizaram pela primeira vez na cidade de Suzano.

Além destas atividades, ofertou vários cursos de Formação Inicial e Continuada, incluindo as modalidades Pronatec e Mulheres Mil.

Apesar do seu pouco tempo de funcionamento, o Câmpus Suzano vem desenvolvendo suas atividades de forma integrada aos objetivos da reitoria e anseios da comunidade, buscando prestar um serviço diferenciado na região, caracterizado pela sustentação no tripé ensino, pesquisa e extensão.

2.3 Construção e Constituição do Relatório

Este relatório foi elaborado com base nos dados coletados durante a pesquisa Autoavaliação Institucional 2021, os quais foram tabulados pela Comissão Central da CPA e repassados aos respectivos Câmpus para análise, além de dados disponíveis no



MINISTÉRIO DA EDUCAÇÃO
INSTITUTO FEDERAL DE EDUCAÇÃO, CIÊNCIA E TECNOLOGIA DE SÃO PAULO
COMISSÃO PRÓPRIA DE AVALIAÇÃO – CPA
CÂMPUS SUZANO

Relatório PDI 2019 – 2023, e informações sobre número de alunos obtidas junto à Direção do Câmpus.

Como indicadores da avaliação foram utilizados os seguintes conceitos:

A1: Não sei, não conheço; A2: Ruim; A3: Razoável; A4: Bom; A5: Ótimo.

3. Apresentação e análise dos dados 2021 – Geral do Câmpus

Estrutura do questionário:

	DESCRIÇÃO DA QUESTÃO
Nº	Eixo 1 – PLANEJAMENTO E AVALIAÇÃO INSTITUCIONAL
1	Qual o seu nível de conhecimento sobre a Comissão Própria de Avaliação (CPA) do seu Câmpus?
2	Como você considera o processo de divulgação e discussão dos resultados obtidos pela CPA?
3	Você considera que os relatórios criados pela CPA, assim como os relatórios de avaliação externa, tem fornecido auxílio ao Planejamento das ações que são desenvolvidas no seu Câmpus?
	Eixo 2 – DESENVOLVIMENTO INSTITUCIONAL
4	Como você avalia o seu conhecimento a respeito da Missão do IFSP?
5	Como você avalia o seu conhecimento sobre o Plano de Desenvolvimento Institucional (PDI) do IFSP?
	Como você avalia as ações desenvolvidas pelo IFSP a fim de:
6	Realizar ações que busquem a garantia de ensino de qualidade, laico, público e gratuito.
7	Realizar parcerias com atores sociais, aliados na defesa do IFSP.
8	Desenvolver uma formação inclusiva, baseada na educação integral do cidadão.
9	Ampliar a participação dos alunos no mundo do trabalho.
10	Contribuir para o desenvolvimento econômico e social das regiões.
11	Consolidar a imagem do IFSP como Instituição de qualidade, bem como sua abrangência, história, identidade e valores.
12	Desenvolver a indissociabilidade entre o ensino, pesquisa e extensão.
13	Desenvolver a flexibilização curricular e implementar ações de cultura empreendedora, inovação e transferência tecnológica.
14	Implementar a economia solidária e desenvolvimento local com sustentabilidade ambiental.
15	Consolidar soluções de tecnologia da informação e aprimorar a governança.
16	Estabelecer ações voltadas para o desenvolvimento pessoal e profissional dos servidores visando a melhoria do clima organizacional na reitoria e nos câmpus do IFSP.
17	Adequar o orçamento, a infraestrutura física (acessibilidade, bibliotecas, etc) e tecnológica, o uso dos recursos de forma sustentável.
18	Adequar a força de trabalho às ofertas dos cursos atuais e futuros.
	Eixo 3 – POLÍTICAS ACADÊMICAS
	Nas questões a seguir você deverá avaliar o seu conhecimento e o resultado apresentado pelo seu Câmpus nas ações indicadas em cada uma delas:
19	Divulgação dos cursos oferecidos.
20	Acolhimento aos alunos ingressantes.
21	Apoio psicopedagógico e social.



MINISTÉRIO DA EDUCAÇÃO
INSTITUTO FEDERAL DE EDUCAÇÃO, CIÊNCIA E TECNOLOGIA DE SÃO PAULO
COMISSÃO PRÓPRIA DE AVALIAÇÃO – CPA
CÂMPUS SUZANO

22	Atendimento a alunos com defasagem de conteúdos da Educação Básica.
23	Acessibilidade de estudantes com necessidades específicas.
24	Programas de monitoria.
25	Apoio à produção científica, tecnológica, cultural, técnica e artística pelos estudantes.
26	Desenvolvimento da Iniciação Científica.
27	Ações/projetos de pesquisa, extensão, inovação e internacionalização, desenvolvidos pelo IFSP, individualmente ou por meio de parcerias.
28	Divulgação dos grupos de pesquisa e possibilidade de participação em grupos de pesquisa no âmbito do IFSP.
29	Possibilidade dos alunos participarem em eventos, tais como congressos, seminários e palestras, realizarem viagens de estudo e visitas técnicas.
30	Realização pelo Câmpus de eventos tais como congressos, seminários, palestras, viagens de estudo e visitas técnicas.
31	Possibilidade de obtenção de auxílio para participação em eventos internos e externos, tais como congressos, seminários e palestras.
32	Concessão de bolsas de ensino, monitoria, pesquisa/iniciação científico-tecnológica e/ou extensão aos alunos.
33	Acompanhamento dos egressos e sua inserção no mundo do trabalho.
34	Relação do Câmpus com as entidades de classe e empresas do setor relacionadas aos cursos ofertados.
35	Ações desenvolvidas pelo Núcleo Docente Estruturante (NDE).
36	Representatividade dos Colegiados de Curso.
37	Atualização dos currículos dos cursos. Proposição e/ou adoção de novas matrizes curriculares, renovação do conteúdo das disciplinas, inserção de novas temáticas, bibliografias atualizadas, etc.
38	Horário de funcionamento do curso.
39	Atendimento dos coordenadores de curso aos alunos.
40	Seu preparo para a atuação profissional.
	Eixo 4 – POLÍTICAS DE GESTÃO
	Nas questões a seguir avalie a Cordialidade, Eficiência, Eficácia e horário de atendimento dispensado pelos setores/serviços indicados:
41	Secretaria Acadêmica.
42	Coordenadoria de Apoio ao Ensino (controle de horários/controle da disciplina/distribuição das salas/informações sobre ausência dos professores).
43	Estágio e extensão.
44	Sociopedagógico (Assistentes sociais, Pedagogos, Psicólogos e Técnicos em Assuntos Educacionais).
45	Assistência Estudantil.
46	Tecnologia da Informação.
47	Biblioteca.
48	Laboratórios.
49	Direção Geral do Câmpus.
50	Diretoria Adjunta Educacional.
51	Diretoria Adjunta Administrativa.



MINISTÉRIO DA EDUCAÇÃO
INSTITUTO FEDERAL DE EDUCAÇÃO, CIÊNCIA E TECNOLOGIA DE SÃO PAULO
COMISSÃO PRÓPRIA DE AVALIAÇÃO – CPA
CÂMPUS SUZANO

52	Gestão de pessoas.
53	Licitações e contratos.
54	Contabilidade e Finanças.
55	Almoxarifado, Manutenção e Patrimônio.
	Nas questões a seguir avalie a qualidade dos serviços segundo os aspectos indicados:
56	Os órgãos de gestão e colegiados do seu Câmpus, considerando o processo de composição, agilidade, coerência e transparência dos atos.
57	O sistema de matrícula, de lançamento de notas e faltas, divulgação de resultados, etc., segundo a adequação ao público a que se destina o IFSP.
58	O SUAP: inserção de informações, extração de documentos, consultas, acesso a informações e materiais dos cursos, acesso a informações acadêmicas, etc.
59	A biblioteca, considerando o serviço de empréstimo, acesso online, consultas e reserva e informatização do acervo.
60	O atendimento do Núcleo de Apoio às Pessoas com Necessidades Educacionais Específicas (NAPNE) do seu Câmpus.
61	A execução financeira do IFSP, considerando a relação das aquisições e dos serviços contratados com as necessidades do seu Câmpus.
62	O seu conhecimento sobre a facilidade de acesso à Ouvidoria, assim como a facilidade de obtenção de dados de transparência institucional.
63	Sua satisfação com a comunicação institucional.
64	Sua satisfação no trabalho.
65	A política de capacitação do IFSP para a sua categoria profissional.
66	O plano de carreira da sua categoria profissional.
	Eixo 5 – INFRAESTRUTURA
	Nas questões a seguir, você deve avaliar as condições de infraestrutura em Tecnologia da Informação oferecidas pelo IFSP durante o período de ensino remoto emergencial, considerando a seguinte relação de itens:
	Moodle/ Ambiente Virtual de Aprendizagem (AVA)
67	Facilidade de uso
68	Estabilidade durante o uso
69	Adequação da ferramenta às atividades acadêmicas/administrativas
	RNP Conferência
70	Facilidade de uso
71	Estabilidade durante o uso
72	Adequação da ferramenta às atividades acadêmicas/administrativas
	SUAP
73	Facilidade de uso
74	Estabilidade durante o uso
75	Adequação da ferramenta às atividades acadêmicas/administrativas
	Microsoft Teams



MINISTÉRIO DA EDUCAÇÃO
INSTITUTO FEDERAL DE EDUCAÇÃO, CIÊNCIA E TECNOLOGIA DE SÃO PAULO
COMISSÃO PRÓPRIA DE AVALIAÇÃO – CPA
CÂMPUS SUZANO

76	Facilidade de uso
77	Estabilidade durante o uso
78	Adequação da ferramenta às atividades acadêmicas/administrativas
	Biblioteca Virtual Pearson
79	Facilidade de uso
80	Estabilidade durante o uso
81	Adequação da ferramenta às atividades acadêmicas/administrativas
	E-mail institucional do IFSP
82	Facilidade de uso
83	Estabilidade durante o uso
84	Adequação das ferramentas às atividades acadêmicas/administrativas
	6. META-AVALIAÇÃO
85	Como você avalia a abrangência do questionário utilizado para a avaliação institucional?
86	Como você avalia as orientações das perguntas que compuseram este questionário?
87	Como você avalia a forma como foi divulgado o processo de avaliação e a logística de aplicação do questionário.

3.1 Apresentação e comparação dos dados

Nesta seção, são apresentadas as 87 questões da pesquisa e seus respectivos gráficos. As respostas de todos os grupos (Docentes, TAEs, Discentes Geral, Tecnologias em Processos Químicos, Mecatrônica e Logística, Licenciatura em Química e Bacharelados em Química e Engenharia) estão agrupadas por questão para posterior análise dos respectivos setores. As células estão hachuradas em verde, para destacar os valores maiores. As respostas foram calculadas porcentualmente em relação ao número de respondentes para cada questão e grupo.

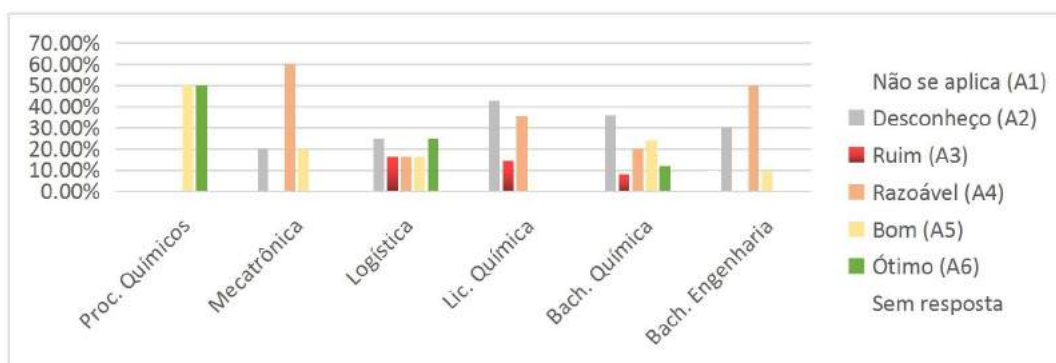
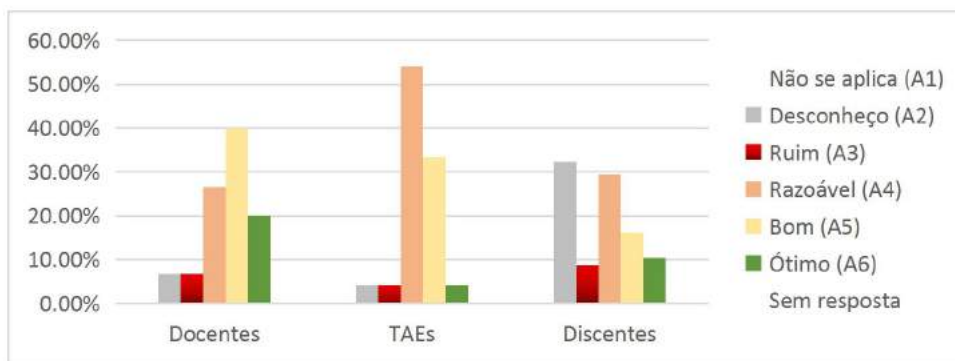
1. Sumário dos campos para E1Q1

Qual o seu nível de conhecimento sobre a Comissão Própria de Avaliação (CPA) do seu Câmpus?

Resposta	Docentes	TAEs	Discentes	Proc. Químicos	Mecatrônica	Logística	Lic. Química	Bach. Química	Bach. Engenharia
Não se aplica (A1)	0,00%	0,00%	2,94%	0,00%	0,00%	0,00%	7,14%	0,00%	10,00%
Desconheço (A2)	6,67%	4,17%	32,35%	0,00%	20,00%	25,00%	42,86%	36,00%	30,00%
Ruim (A3)	6,67%	4,17%	8,82%	0,00%	0,00%	16,67%	14,29%	8,00%	0,00%
Razoável (A4)	26,67%	54,17%	29,41%	0,00%	60,00%	16,67%	35,71%	20,00%	50,00%
Bom (A5)	40,00%	33,33%	16,18%	50,00%	20,00%	16,67%	0,00%	24,00%	10,00%
Ótimo (A6)	20,00%	4,17%	10,29%	50,00%	0,00%	25,00%	0,00%	12,00%	0,00%
Sem resposta	0,00%	0,00%	0,00%	0,00%	0,00%	0,00%	0,00%	0,00%	0,00%



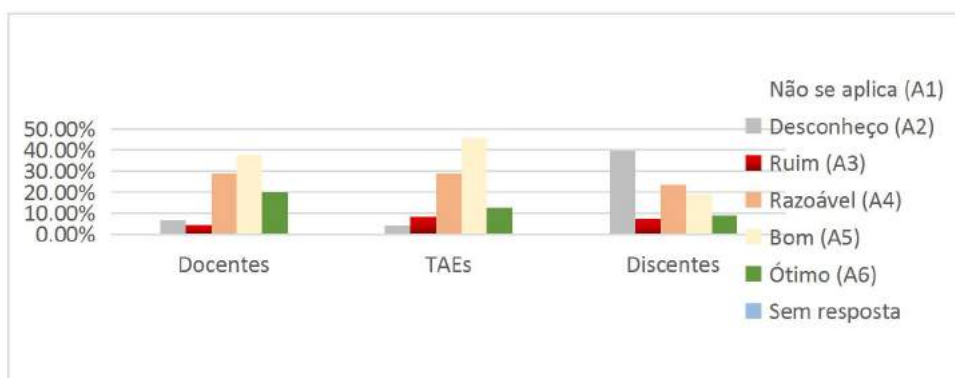
**MINISTÉRIO DA EDUCAÇÃO
INSTITUTO FEDERAL DE EDUCAÇÃO, CIÊNCIA E TECNOLOGIA DE SÃO PAULO
COMISSÃO PRÓPRIA DE AVALIAÇÃO – CPA
CÂMPUS SUZANO**



2. Sumário dos campos para E1Q2

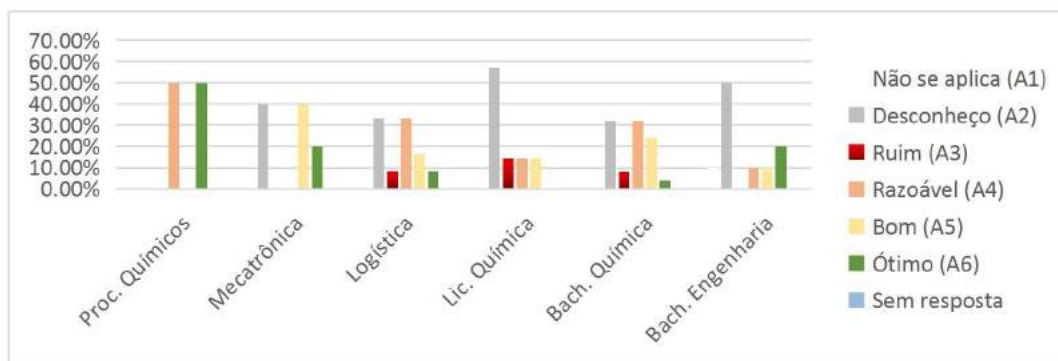
Como você considera o processo de divulgação e discussão dos resultados obtidos pela CPA?

Resposta	Docentes	TAEs	Discentes	Proc. Químicos	Mecatrônica	Logística	Lic. Química	Bach. Química	Bach. Engenharia
Não se aplica (A1)	2,22%	0,00%	1,47%	0,00%	0,00%	0,00%	0,00%	0,00%	10,00%
Desconheço (A2)	6,67%	4,17%	39,71%	0,00%	40,00%	33,33%	57,14%	32,00%	50,00%
Ruim (A3)	4,44%	8,33%	7,35%	0,00%	0,00%	8,33%	14,29%	8,00%	0,00%
Razoável (A4)	28,89%	29,17%	23,53%	50,00%	0,00%	33,33%	14,29%	32,00%	10,00%
Bom (A5)	37,78%	45,83%	19,12%	0,00%	40,00%	16,67%	14,29%	24,00%	10,00%
Ótimo (A6)	20,00%	12,50%	8,82%	50,00%	20,00%	8,33%	0,00%	4,00%	20,00%
Sem resposta	0,00%	0,00%	0,00%	0,00%	0,00%	0,00%	0,00%	0,00%	0,00%





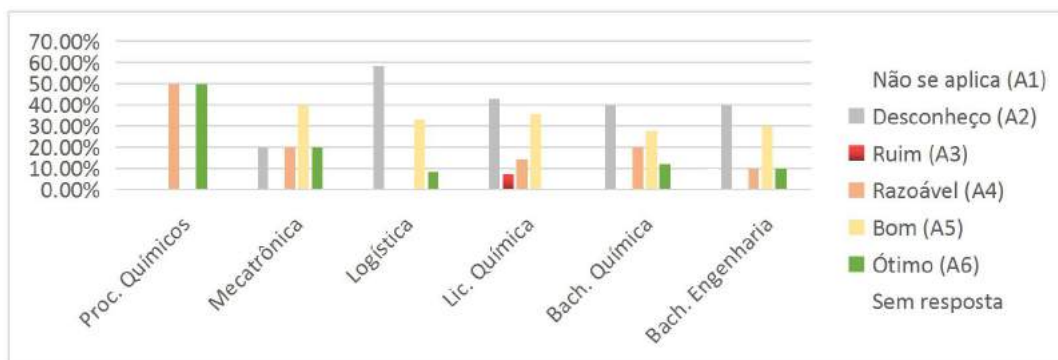
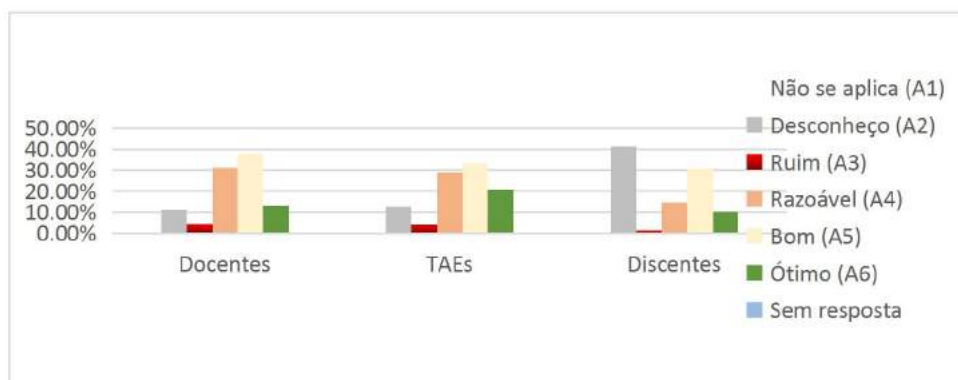
MINISTÉRIO DA EDUCAÇÃO
INSTITUTO FEDERAL DE EDUCAÇÃO, CIÊNCIA E TECNOLOGIA DE SÃO PAULO
COMISSÃO PRÓPRIA DE AVALIAÇÃO – CPA
CÂMPUS SUZANO



3. Sumário dos campos para E1Q3

Você considera que os relatórios criados pela CPA, assim como os relatórios de avaliação externa, tem fornecido auxílio ao Planejamento das ações que são desenvolvidas no seu Câmpus?

Resposta	Docentes	TAEs	Discentes	Proc. Químicos	Mecatrônica	Logística	Lic. Química	Bach. Química	Bach. Engenharia
Não se aplica (A1)	2,22%	0,00%	1,47%	0,00%	0,00%	0,00%	0,00%	0,00%	10,00%
Desconheço (A2)	11,11%	12,50%	41,18%	0,00%	20,00%	58,33%	42,86%	40,00%	40,00%
Ruim (A3)	4,44%	4,17%	1,47%	0,00%	0,00%	0,00%	7,14%	0,00%	0,00%
Razoável (A4)	31,11%	29,17%	14,71%	50,00%	20,00%	0,00%	14,29%	20,00%	10,00%
Bom (A5)	37,78%	33,33%	30,88%	0,00%	40,00%	33,33%	35,71%	28,00%	30,00%
Ótimo (A6)	13,33%	20,83%	10,29%	50,00%	20,00%	8,33%	0,00%	12,00%	10,00%
Sem resposta	0,00%	0,00%	0,00%	0,00%	0,00%	0,00%	0,00%	0,00%	0,00%



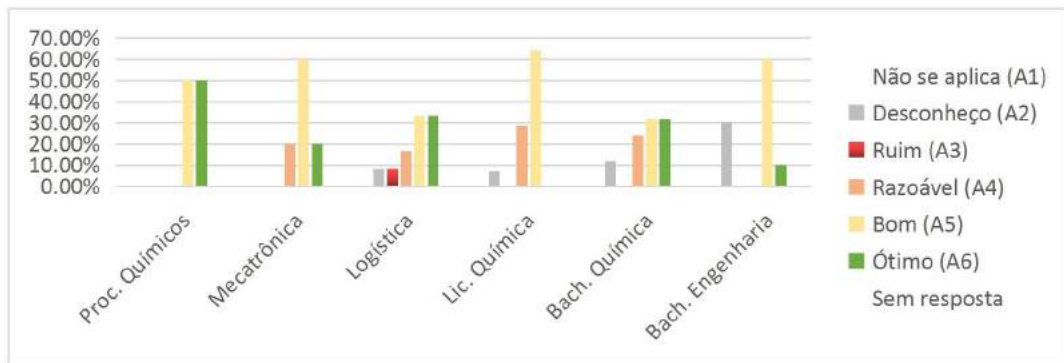
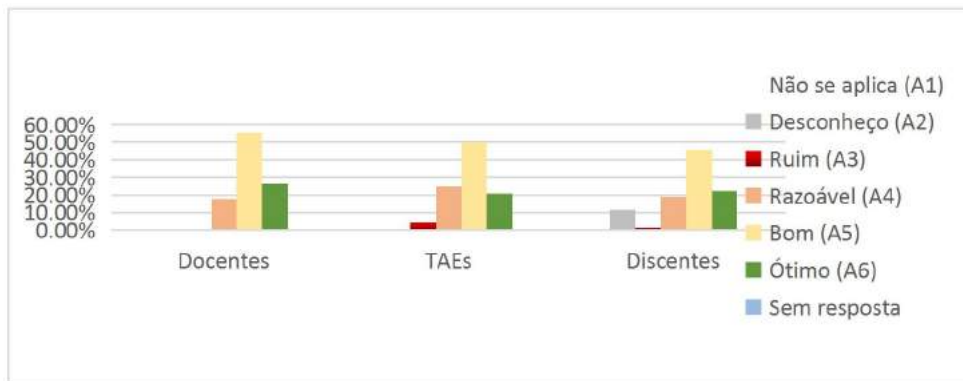


**MINISTÉRIO DA EDUCAÇÃO
INSTITUTO FEDERAL DE EDUCAÇÃO, CIÊNCIA E TECNOLOGIA DE SÃO PAULO
COMISSÃO PRÓPRIA DE AVALIAÇÃO – CPA
CÂMPUS SUZANO**

4. Sumário dos campos para E2Q1

Como você avalia o seu conhecimento a respeito da Missão do IFSP?

Resposta	Docentes	TAEs	Discentes	Proc. Químicos	Mecatrônica	Logística	Lic. Química	Bach. Química	Bach. Engenharia
Não se aplica (A1)	0,00%	0,00%	0,00%	0,00%	0,00%	0,00%	0,00%	0,00%	0,00%
Desconheço (A2)	0,00%	0,00%	11,76%	0,00%	0,00%	8,33%	7,14%	12,00%	30,00%
Ruim (A3)	0,00%	4,17%	1,47%	0,00%	0,00%	8,33%	0,00%	0,00%	0,00%
Razoável (A4)	17,78%	25,00%	19,12%	0,00%	20,00%	16,67%	28,57%	24,00%	0,00%
Bom (A5)	55,56%	50,00%	45,59%	50,00%	60,00%	33,33%	64,29%	32,00%	60,00%
Ótimo (A6)	26,67%	20,83%	22,06%	50,00%	20,00%	33,33%	0,00%	32,00%	10,00%
Sem resposta	0,00%	0,00%	0,00%	0,00%	0,00%	0,00%	0,00%	0,00%	0,00%



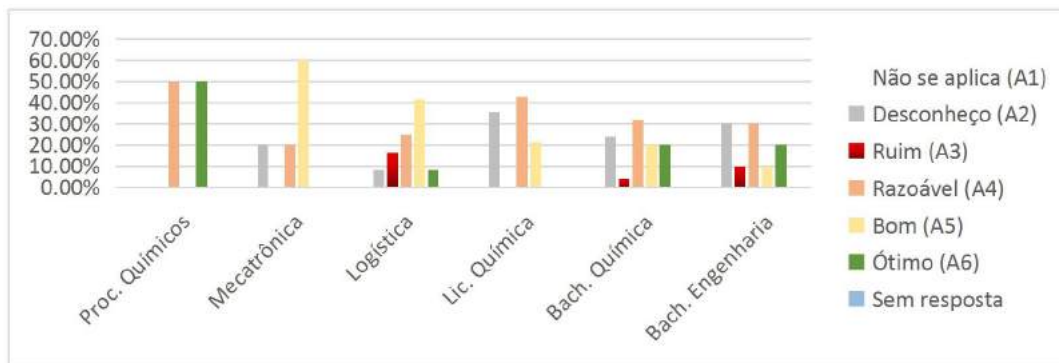
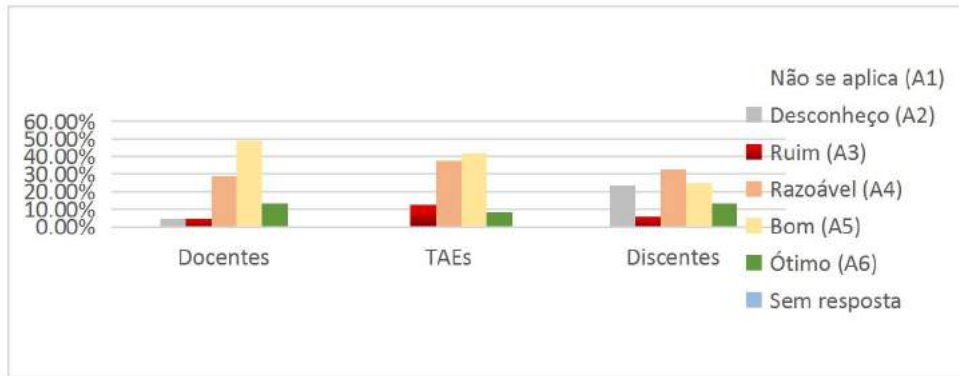
5. Sumário dos campos para E2Q2

Como você avalia o seu conhecimento sobre o Plano de Desenvolvimento Institucional (PDI) do IFSP?

Resposta	Docentes	TAEs	Discentes	Proc. Químicos	Mecatrônica	Logística	Lic. Química	Bach. Química	Bach. Engenharia
Não se aplica (A1)	0,00%	0,00%	0,00%	0,00%	0,00%	0,00%	0,00%	0,00%	0,00%
Desconheço (A2)	4,44%	0,00%	23,53%	0,00%	20,00%	8,33%	35,71%	24,00%	30,00%
Ruim (A3)	4,44%	12,50%	5,88%	0,00%	0,00%	16,67%	0,00%	4,00%	10,00%
Razoável (A4)	28,89%	37,50%	32,35%	50,00%	20,00%	25,00%	42,86%	32,00%	30,00%
Bom (A5)	48,89%	41,67%	25,00%	0,00%	60,00%	41,67%	21,43%	20,00%	10,00%
Ótimo (A6)	13,33%	8,33%	13,24%	50,00%	0,00%	8,33%	0,00%	20,00%	20,00%
Sem resposta	0,00%	0,00%	0,00%	0,00%	0,00%	0,00%	0,00%	0,00%	0,00%



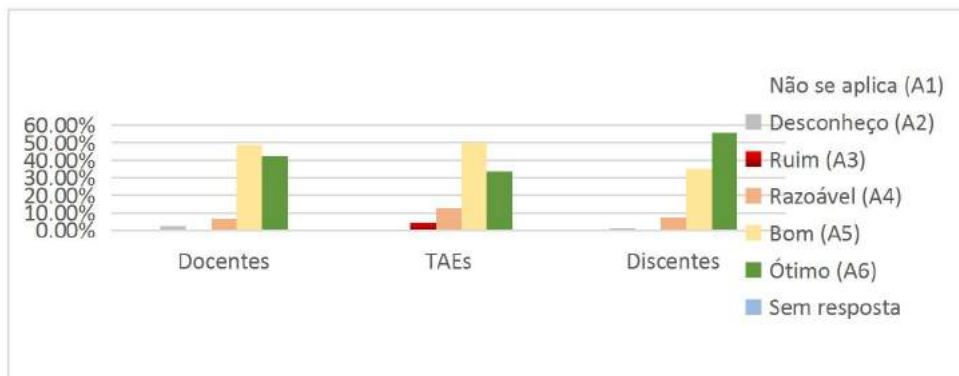
**MINISTÉRIO DA EDUCAÇÃO
INSTITUTO FEDERAL DE EDUCAÇÃO, CIÊNCIA E TECNOLOGIA DE SÃO PAULO
COMISSÃO PRÓPRIA DE AVALIAÇÃO – CPA
CÂMPUS SUZANO**



6. Sumário dos campos para E2Q3

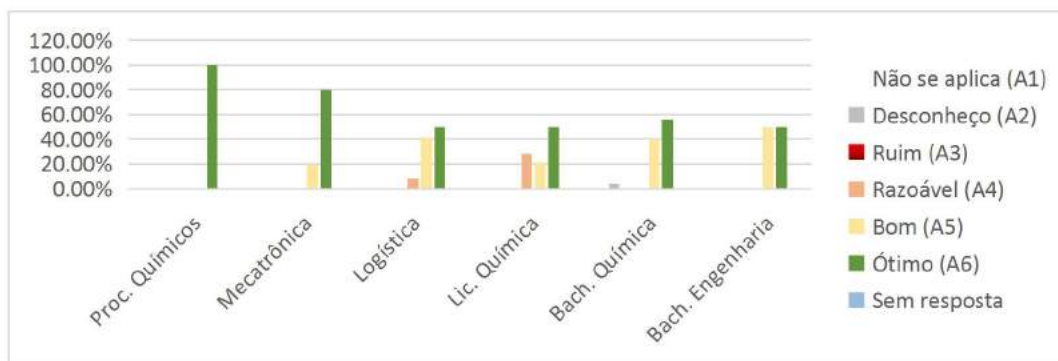
Realizar ações que busquem a garantia de ensino de qualidade, laico, público e gratuito.

Resposta	Docentes	TAEs	Discentes	Proc. Químicos	Mecatrônica	Logística	Lic. Química	Bach. Química	Bach. Engenharia
Não se aplica (A1)	0,00%	0,00%	0,00%	0,00%	0,00%	0,00%	0,00%	0,00%	0,00%
Desconheço (A2)	2,22%	0,00%	1,47%	0,00%	0,00%	0,00%	0,00%	4,00%	0,00%
Ruim (A3)	0,00%	4,17%	0,00%	0,00%	0,00%	0,00%	0,00%	0,00%	0,00%
Razoável (A4)	6,67%	12,50%	7,35%	0,00%	0,00%	8,33%	28,57%	0,00%	0,00%
Bom (A5)	48,89%	50,00%	35,29%	0,00%	20,00%	41,67%	21,43%	40,00%	50,00%
Ótimo (A6)	42,22%	33,33%	55,88%	100,00%	80,00%	50,00%	50,00%	56,00%	50,00%
Sem resposta	0,00%	0,00%	0,00%	0,00%	0,00%	0,00%	0,00%	0,00%	0,00%





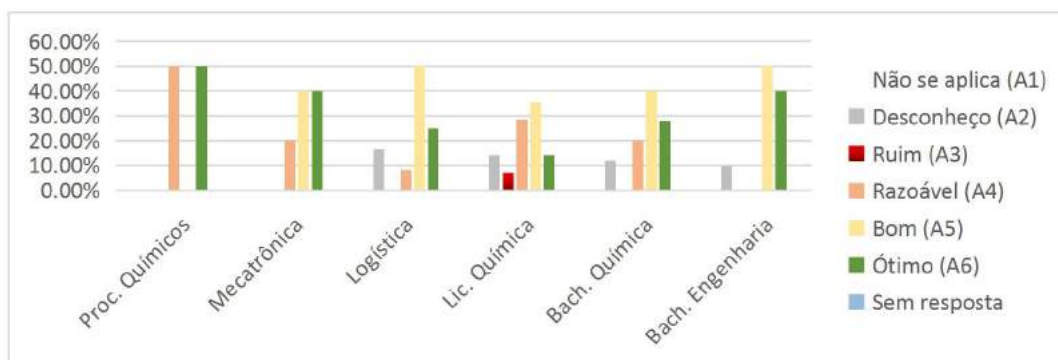
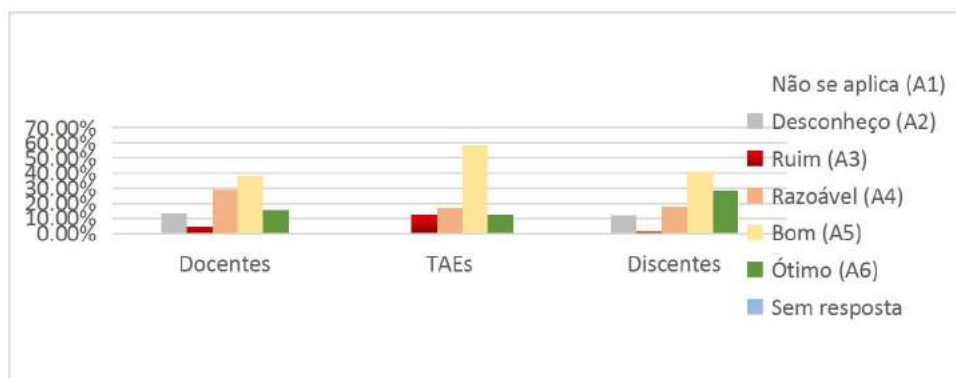
MINISTÉRIO DA EDUCAÇÃO
INSTITUTO FEDERAL DE EDUCAÇÃO, CIÊNCIA E TECNOLOGIA DE SÃO PAULO
COMISSÃO PRÓPRIA DE AVALIAÇÃO – CPA
CÂMPUS SUZANO



7. Sumário dos campos para E2Q4

Realizar parcerias com atores sociais, aliados na defesa do IFSP.

Resposta	Docentes	TAEs	Discentes	Proc. Químicos	Mecatrônica	Logística	Lic. Química	Bach. Química	Bach. Engenharia
Não se aplica (A1)	0,00%	0,00%	0,00%	0,00%	0,00%	0,00%	0,00%	0,00%	0,00%
Desconheço (A2)	13,33%	0,00%	11,76%	0,00%	0,00%	16,67%	14,29%	12,00%	10,00%
Ruim (A3)	4,44%	12,50%	1,47%	0,00%	0,00%	0,00%	0,00%	0,00%	0,00%
Razoável (A4)	28,89%	16,67%	17,65%	50,00%	20,00%	8,33%	28,57%	20,00%	0,00%
Bom (A5)	37,78%	58,33%	41,18%	0,00%	40,00%	50,00%	35,71%	40,00%	50,00%
Ótimo (A6)	15,56%	12,50%	27,94%	50,00%	40,00%	25,00%	14,29%	28,00%	40,00%
Sem resposta	0,00%	0,00%	0,00%	0,00%	0,00%	0,00%	0,00%	0,00%	0,00%



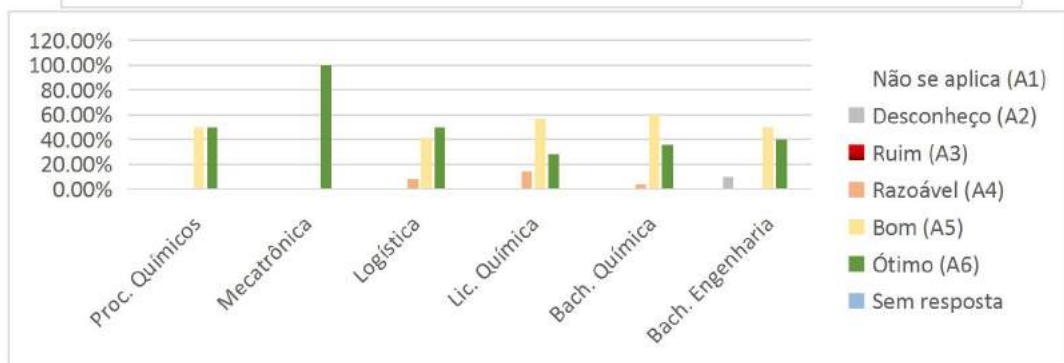
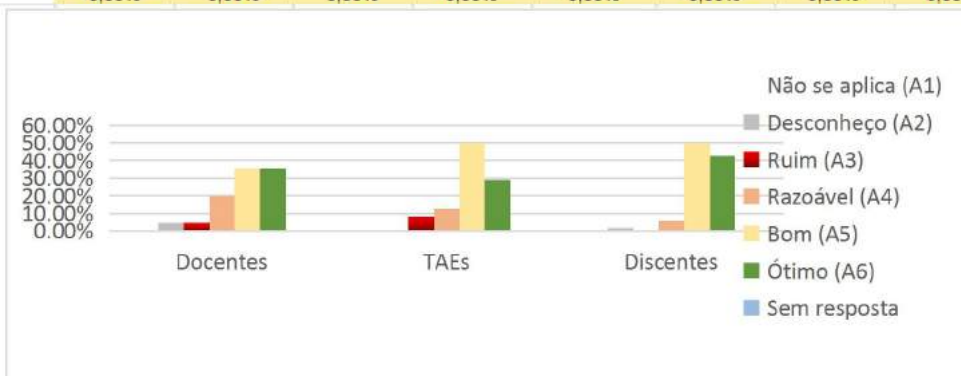


MINISTÉRIO DA EDUCAÇÃO
INSTITUTO FEDERAL DE EDUCAÇÃO, CIÊNCIA E TECNOLOGIA DE SÃO PAULO
COMISSÃO PRÓPRIA DE AVALIAÇÃO – CPA
CÂMPUS SUZANO

8. Sumário dos campos para E2Q5

Desenvolver uma formação inclusiva, baseada na educação integral do cidadão.

Resposta	Docentes	TAEs	Discentes	Proc. Químicos	Mecatrônica	Logística	Lic. Química	Bach. Química	Bach. Engenharia
Não se aplica (A1)	0,00%	0,00%	0,00%	0,00%	0,00%	0,00%	0,00%	0,00%	0,00%
Desconheço (A2)	4,44%	0,00%	1,47%	0,00%	0,00%	0,00%	0,00%	0,00%	10,00%
Ruim (A3)	4,44%	8,33%	0,00%	0,00%	0,00%	0,00%	0,00%	0,00%	0,00%
Razoável (A4)	20,00%	12,50%	5,88%	0,00%	0,00%	8,33%	14,29%	4,00%	0,00%
Bom (A5)	35,56%	50,00%	50,00%	50,00%	0,00%	41,67%	57,14%	60,00%	50,00%
Ótimo (A6)	35,56%	29,17%	42,65%	50,00%	100,00%	50,00%	28,57%	36,00%	40,00%
Sem resposta	0,00%	0,00%	0,00%	0,00%	0,00%	0,00%	0,00%	0,00%	0,00%



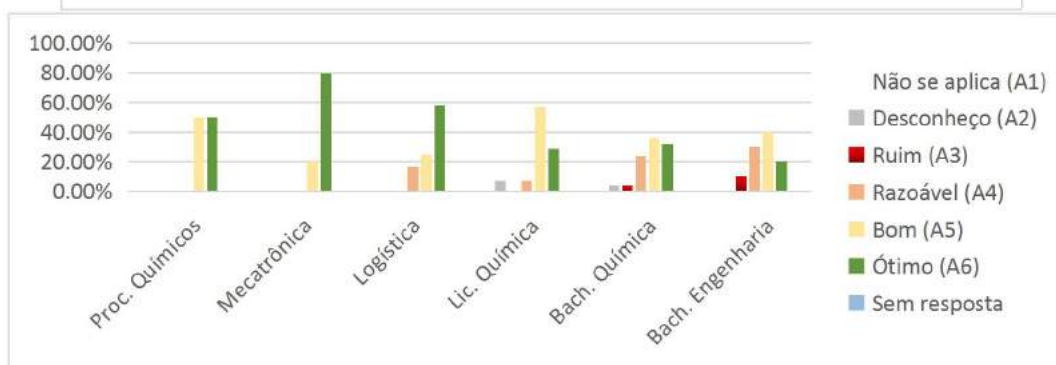
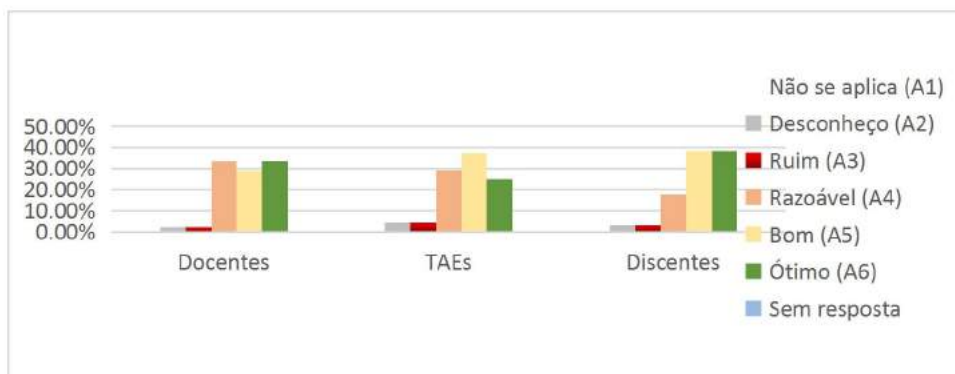
9. Sumário dos campos para E2Q6

Ampliar a participação dos alunos no mundo do trabalho.

Resposta	Docentes	TAEs	Discentes	Proc. Químicos	Mecatrônica	Logística	Lic. Química	Bach. Química	Bach. Engenharia
Não se aplica (A1)	0,00%	0,00%	0,00%	0,00%	0,00%	0,00%	0,00%	0,00%	0,00%
Desconheço (A2)	2,22%	4,17%	2,94%	0,00%	0,00%	0,00%	7,14%	4,00%	0,00%
Ruim (A3)	2,22%	4,17%	2,94%	0,00%	0,00%	0,00%	0,00%	4,00%	10,00%
Razoável (A4)	33,33%	29,17%	17,65%	0,00%	0,00%	16,67%	7,14%	24,00%	30,00%
Bom (A5)	28,89%	37,50%	38,24%	50,00%	20,00%	25,00%	57,14%	36,00%	40,00%
Ótimo (A6)	33,33%	25,00%	38,24%	50,00%	80,00%	58,33%	28,57%	32,00%	20,00%
Sem resposta	0,00%	0,00%	0,00%	0,00%	0,00%	0,00%	0,00%	0,00%	0,00%



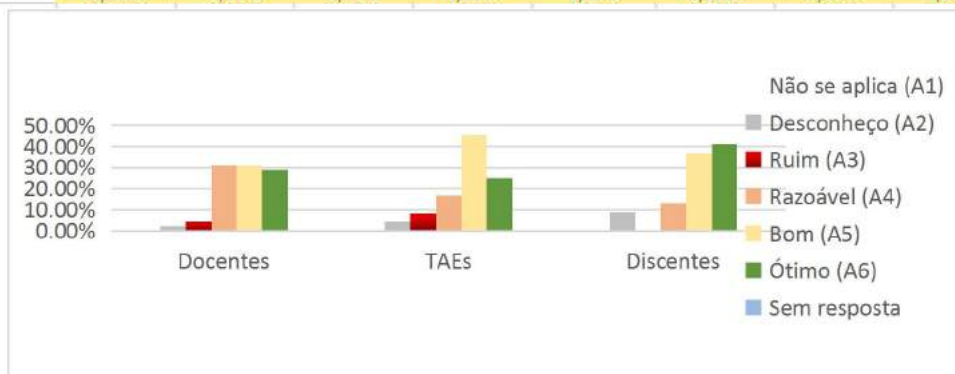
**MINISTÉRIO DA EDUCAÇÃO
INSTITUTO FEDERAL DE EDUCAÇÃO, CIÊNCIA E TECNOLOGIA DE SÃO PAULO
COMISSÃO PRÓPRIA DE AVALIAÇÃO – CPA
CÂMPUS SUZANO**



10. Sumário dos campos para E2Q7

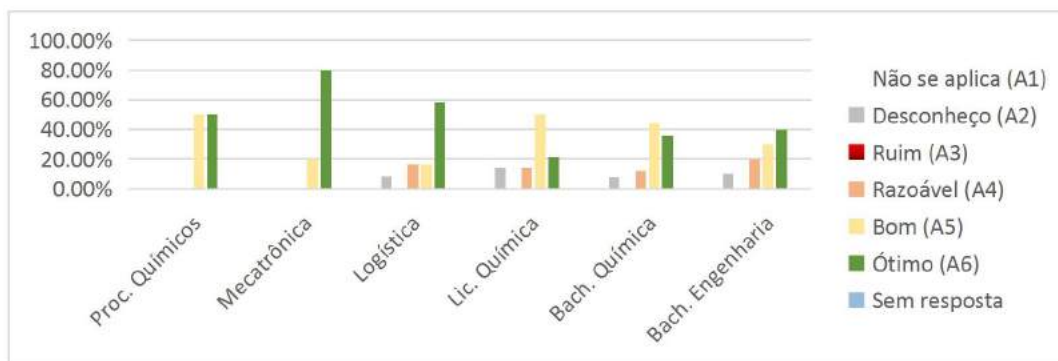
Contribuir para o desenvolvimento econômico e social das regiões.

Resposta	Docentes	TAEs	Discentes	Proc. Químicos	Mecatrônica	Logística	Lic. Química	Bach. Química	Bach. Engenharia
Não se aplica (A1)	2,22%	0,00%	0,00%	0,00%	0,00%	0,00%	0,00%	0,00%	0,00%
Desconheço (A2)	2,22%	4,17%	8,82%	0,00%	0,00%	8,33%	14,29%	8,00%	10,00%
Ruim (A3)	4,44%	8,33%	0,00%	0,00%	0,00%	0,00%	0,00%	0,00%	0,00%
Razoável (A4)	31,11%	16,67%	13,24%	0,00%	0,00%	16,67%	14,29%	12,00%	20,00%
Bom (A5)	31,11%	45,83%	36,76%	50,00%	20,00%	16,67%	50,00%	44,00%	30,00%
Ótimo (A6)	28,89%	25,00%	41,18%	50,00%	80,00%	58,33%	21,43%	36,00%	40,00%
Sem resposta	0,00%	0,00%	0,00%	0,00%	0,00%	0,00%	0,00%	0,00%	0,00%





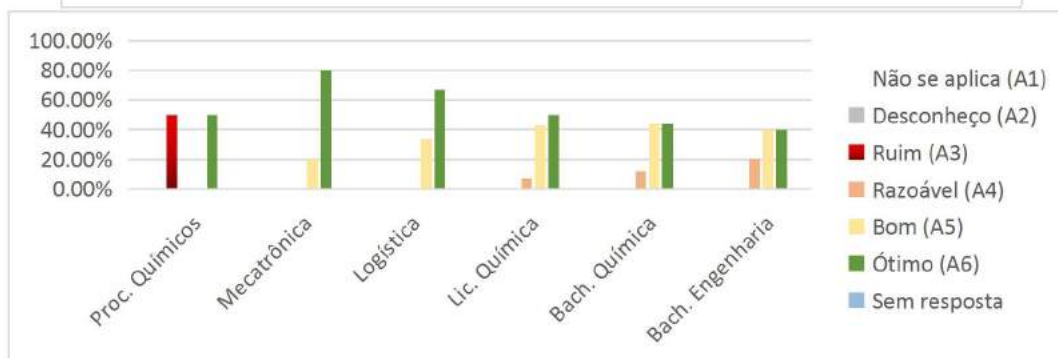
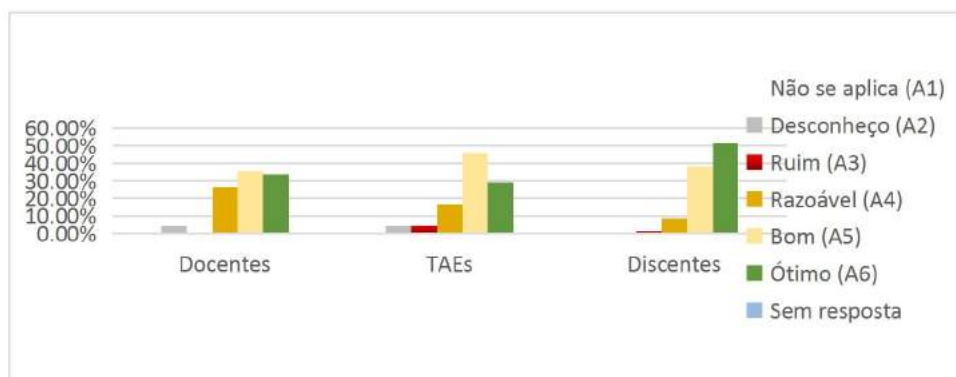
**MINISTÉRIO DA EDUCAÇÃO
INSTITUTO FEDERAL DE EDUCAÇÃO, CIÊNCIA E TECNOLOGIA DE SÃO PAULO
COMISSÃO PRÓPRIA DE AVALIAÇÃO – CPA
CÂMPUS SUZANO**



11. Sumário dos campos para E2Q8

Consolidar a imagem do IFSP como Instituição de qualidade, bem como sua abrangência, história, identidade e valores.

Resposta	Docentes	TAEs	Discentes	Proc. Químicos	Mecatrônica	Logística	Lic. Química	Bach. Química	Bach. Engenharia
Não se aplica (A1)	0,00%	0,00%	0,00%	0,00%	0,00%	0,00%	0,00%	0,00%	0,00%
Desconheço (A2)	4,44%	4,17%	0,00%	0,00%	0,00%	0,00%	0,00%	0,00%	0,00%
Ruim (A3)	0,00%	4,17%	1,47%	50,00%	0,00%	0,00%	0,00%	0,00%	0,00%
Razoável (A4)	26,67%	16,67%	8,82%	0,00%	0,00%	0,00%	7,14%	12,00%	20,00%
Bom (A5)	35,56%	45,83%	38,24%	0,00%	20,00%	33,33%	42,86%	44,00%	40,00%
Ótimo (A6)	33,33%	29,17%	51,47%	50,00%	80,00%	66,67%	50,00%	44,00%	40,00%
Sem resposta	0,00%	0,00%	0,00%	0,00%	0,00%	0,00%	0,00%	0,00%	0,00%



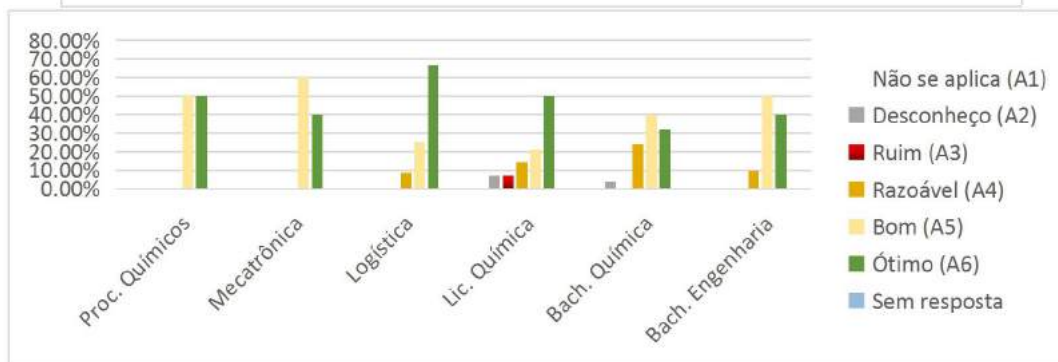
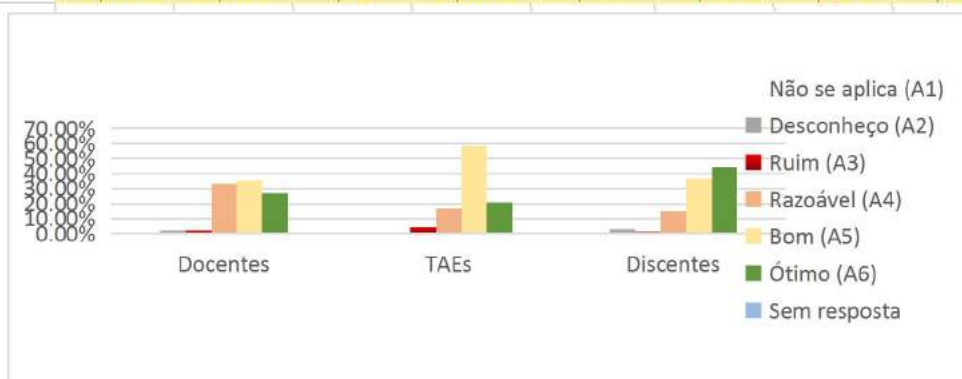


MINISTÉRIO DA EDUCAÇÃO
INSTITUTO FEDERAL DE EDUCAÇÃO, CIÊNCIA E TECNOLOGIA DE SÃO PAULO
COMISSÃO PRÓPRIA DE AVALIAÇÃO – CPA
CÂMPUS SUZANO

12. Sumário dos campos para E2Q9

Desenvolver a indissociabilidade entre o ensino, pesquisa e extensão.

Resposta	Docentes	TAEs	Discentes	Proc. Químicos	Mecatrônica	Logística	Lic. Química	Bach. Química	Bach. Engenharia
Não se aplica (A1)	0,00%	0,00%	0,00%	0,00%	0,00%	0,00%	0,00%	0,00%	0,00%
Desconheço (A2)	2,22%	0,00%	2,94%	0,00%	0,00%	0,00%	7,14%	4,00%	0,00%
Ruim (A3)	2,22%	4,17%	1,47%	0,00%	0,00%	0,00%	7,14%	0,00%	0,00%
Razoável (A4)	33,33%	16,67%	14,71%	0,00%	0,00%	8,33%	14,29%	24,00%	10,00%
Bom (A5)	35,56%	58,33%	36,76%	50,00%	60,00%	25,00%	21,43%	40,00%	50,00%
Ótimo (A6)	26,67%	20,83%	44,12%	50,00%	40,00%	66,67%	50,00%	32,00%	40,00%
Sem resposta	0,00%	0,00%	0,00%	0,00%	0,00%	0,00%	0,00%	0,00%	0,00%



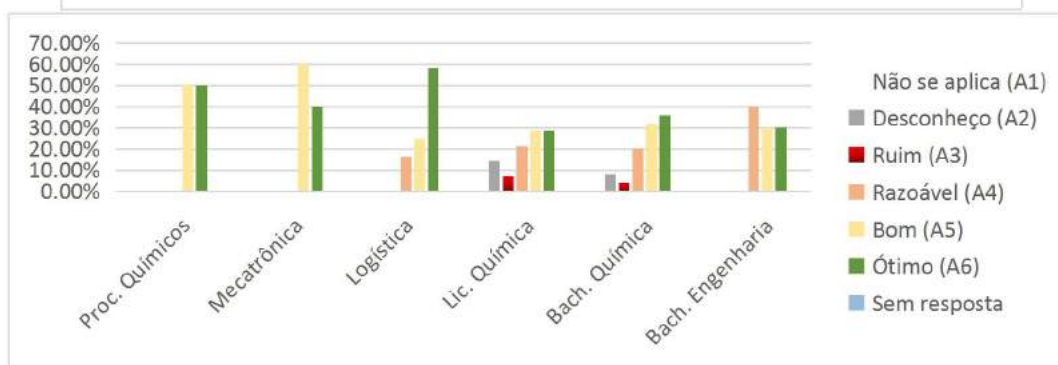
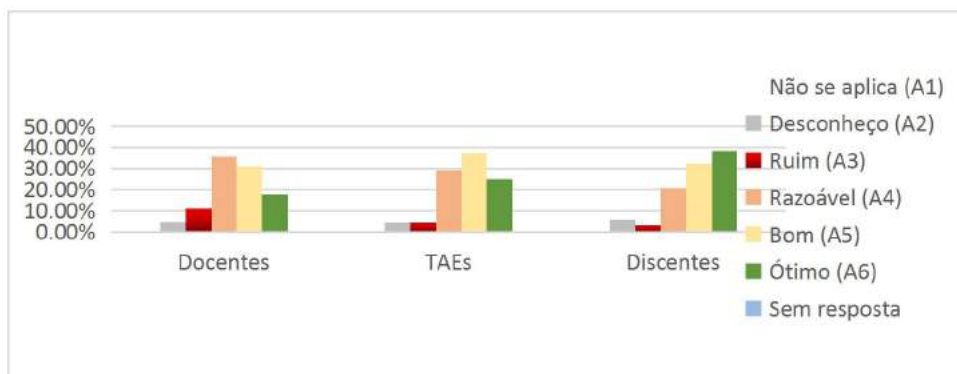
13. Sumário dos campos para E2Q10

Desenvolver a flexibilização curricular e implementar ações de cultura empreendedora, inovação e transferência tecnológica.

Resposta	Docentes	TAEs	Discentes	Proc. Químicos	Mecatrônica	Logística	Lic. Química	Bach. Química	Bach. Engenharia
Não se aplica (A1)	0,00%	0,00%	0,00%	0,00%	0,00%	0,00%	0,00%	0,00%	0,00%
Desconheço (A2)	4,44%	4,17%	5,88%	0,00%	0,00%	0,00%	14,29%	8,00%	0,00%
Ruim (A3)	11,11%	4,17%	2,94%	0,00%	0,00%	0,00%	7,14%	4,00%	0,00%
Razoável (A4)	35,56%	29,17%	20,59%	0,00%	0,00%	16,67%	21,43%	20,00%	40,00%
Bom (A5)	31,11%	37,50%	32,35%	50,00%	60,00%	25,00%	28,57%	32,00%	30,00%
Ótimo (A6)	17,78%	25,00%	38,24%	50,00%	40,00%	58,33%	28,57%	36,00%	30,00%
Sem resposta	0,00%	0,00%	0,00%	0,00%	0,00%	0,00%	0,00%	0,00%	0,00%



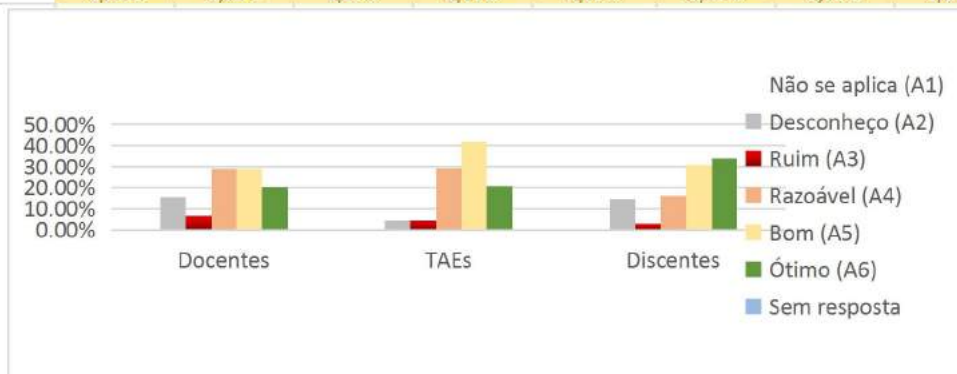
MINISTÉRIO DA EDUCAÇÃO
INSTITUTO FEDERAL DE EDUCAÇÃO, CIÊNCIA E TECNOLOGIA DE SÃO PAULO
COMISSÃO PRÓPRIA DE AVALIAÇÃO – CPA
CÂMPUS SUZANO



14. Sumário dos campos para E2Q11

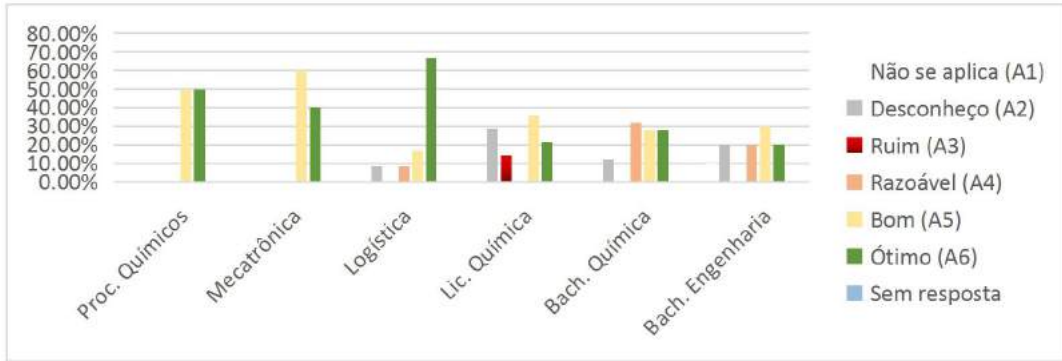
Implementar a economia solidária e desenvolvimento local com sustentabilidade ambiental.

Resposta	Docentes	TAEs	Discentes	Proc. Químicos	Mecatrônica	Logística	Lic. Química	Bach. Química	Bach. Engenharia
Não se aplica (A1)	0,00%	0,00%	1,47%	0,00%	0,00%	0,00%	0,00%	0,00%	10,00%
Desconheço (A2)	15,56%	4,17%	14,71%	0,00%	0,00%	0,00%	8,33%	28,57%	20,00%
Ruim (A3)	6,67%	4,17%	2,94%	0,00%	0,00%	0,00%	14,29%	0,00%	0,00%
Razoável (A4)	28,89%	29,17%	16,18%	0,00%	0,00%	8,33%	0,00%	32,00%	20,00%
Bom (A5)	28,89%	41,67%	30,88%	50,00%	60,00%	16,67%	35,71%	28,00%	30,00%
Ótimo (A6)	20,00%	20,83%	33,82%	50,00%	40,00%	66,67%	21,43%	28,00%	20,00%
Sem resposta	0,00%	0,00%	0,00%	0,00%	0,00%	0,00%	0,00%	0,00%	0,00%





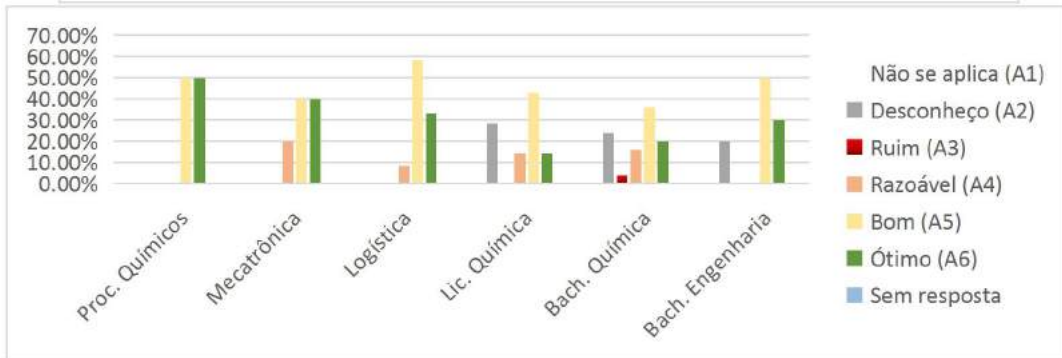
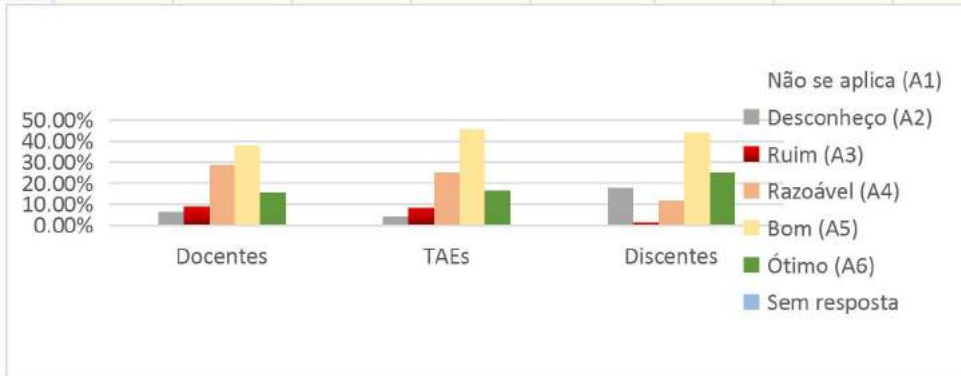
**MINISTÉRIO DA EDUCAÇÃO
INSTITUTO FEDERAL DE EDUCAÇÃO, CIÊNCIA E TECNOLOGIA DE SÃO PAULO
COMISSÃO PRÓPRIA DE AVALIAÇÃO – CPA
CÂMPUS SUZANO**



15. Sumário dos campos para E2Q12

Consolidar soluções de tecnologia da informação e aprimorar a governança.

Resposta	Docentes	TAEs	Discentes	Proc. Químicos	Mecatrônica	Logística	Lic. Química	Bach. Química	Bach. Engenharia
Não se aplica (A1)	2,22%	0,00%	0,00%	0,00%	0,00%	0,00%	0,00%	0,00%	0,00%
Desconheço (A2)	6,67%	4,17%	17,65%	0,00%	0,00%	0,00%	28,57%	24,00%	20,00%
Ruim (A3)	8,89%	8,33%	1,47%	0,00%	0,00%	0,00%	0,00%	4,00%	0,00%
Razoável (A4)	28,89%	25,00%	11,76%	0,00%	20,00%	8,33%	14,29%	16,00%	0,00%
Bom (A5)	37,78%	45,83%	44,12%	50,00%	40,00%	58,33%	42,86%	36,00%	50,00%
Ótimo (A6)	15,56%	16,67%	25,00%	50,00%	40,00%	33,33%	14,29%	20,00%	30,00%
Sem resposta	0,00%	0,00%	0,00%	0,00%	0,00%	0,00%	0,00%	0,00%	0,00%



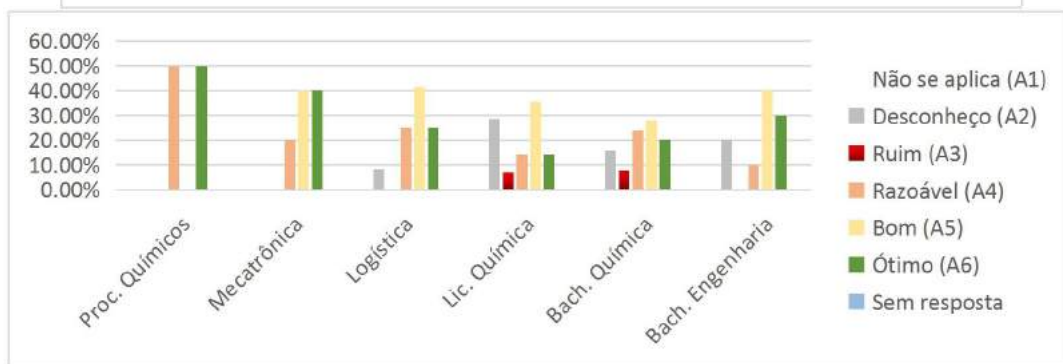
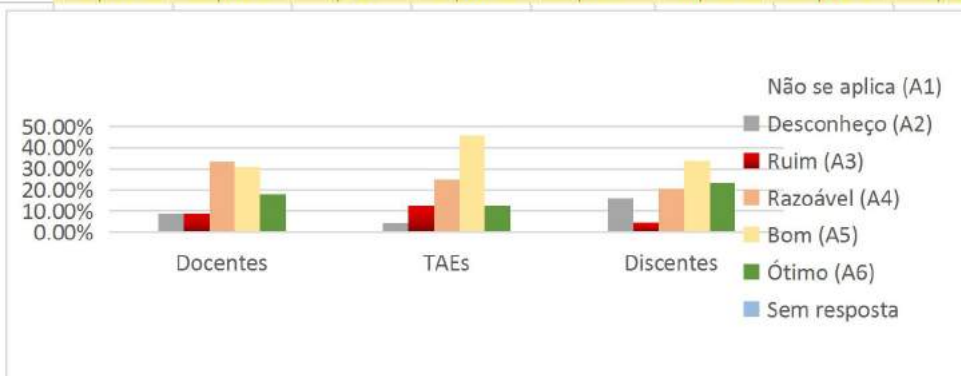


MINISTÉRIO DA EDUCAÇÃO
INSTITUTO FEDERAL DE EDUCAÇÃO, CIÊNCIA E TECNOLOGIA DE SÃO PAULO
COMISSÃO PRÓPRIA DE AVALIAÇÃO – CPA
CÂMPUS SUZANO

16. Sumário dos campos para E2Q13

Estabelecer ações voltadas para o desenvolvimento pessoal e profissional dos servidores visando a melhoria do clima organizacional na reitoria e nos câmpus do IFSP.

Resposta	Docentes	TAEs	Discentes	Proc. Químicos	Mecatrônica	Logística	Lic. Química	Bach. Química	Bach. Engenharia
Não se aplica (A1)	0,00%	0,00%	1,47%	0,00%	0,00%	0,00%	0,00%	4,00%	0,00%
Desconheço (A2)	8,89%	4,17%	16,18%	0,00%	0,00%	8,33%	28,57%	16,00%	20,00%
Ruim (A3)	8,89%	12,50%	4,41%	0,00%	0,00%	0,00%	7,14%	8,00%	0,00%
Razoável (A4)	33,33%	25,00%	20,59%	50,00%	20,00%	25,00%	14,29%	24,00%	10,00%
Bom (A5)	31,11%	45,83%	33,82%	0,00%	40,00%	41,67%	35,71%	28,00%	40,00%
Ótimo (A6)	17,78%	12,50%	23,53%	50,00%	40,00%	25,00%	14,29%	20,00%	30,00%
Sem resposta	0,00%	0,00%	0,00%	0,00%	0,00%	0,00%	0,00%	0,00%	0,00%



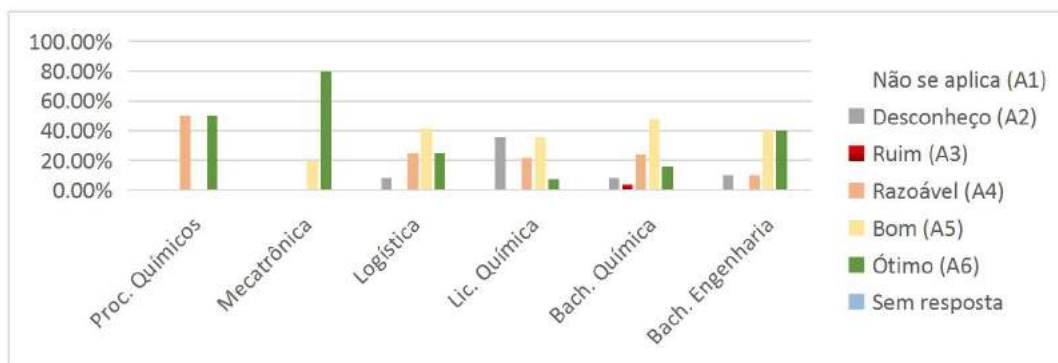
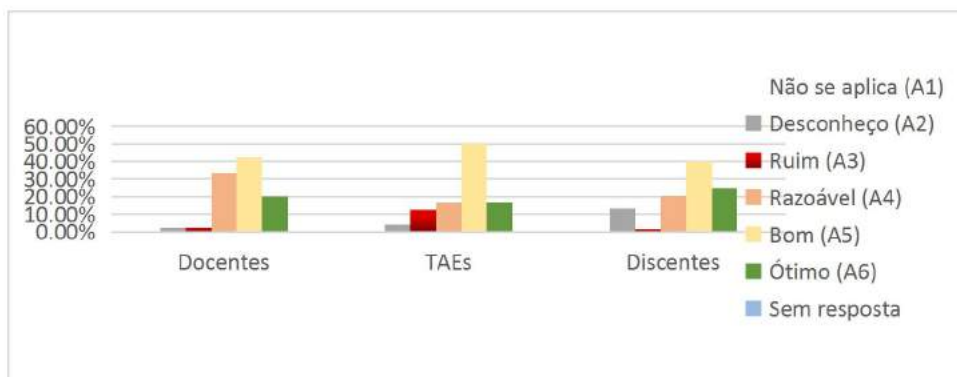
17. Sumário dos campos para E2Q14

Adequar o orçamento, a infraestrutura física (acessibilidade, bibliotecas, etc) e tecnológica, o uso dos recursos de forma sustentável.

Resposta	Docentes	TAEs	Discentes	Proc. Químicos	Mecatrônica	Logística	Lic. Química	Bach. Química	Bach. Engenharia
Não se aplica (A1)	0,00%	0,00%	0,00%	0,00%	0,00%	0,00%	0,00%	0,00%	0,00%
Desconheço (A2)	2,22%	4,17%	13,24%	0,00%	0,00%	8,33%	35,71%	8,00%	10,00%
Ruim (A3)	2,22%	12,50%	1,47%	0,00%	0,00%	0,00%	0,00%	4,00%	0,00%
Razoável (A4)	33,33%	16,67%	20,59%	50,00%	0,00%	25,00%	21,43%	24,00%	10,00%
Bom (A5)	42,22%	50,00%	39,71%	0,00%	20,00%	41,67%	35,71%	48,00%	40,00%
Ótimo (A6)	20,00%	16,67%	25,00%	50,00%	80,00%	25,00%	7,14%	16,00%	40,00%
Sem resposta	0,00%	0,00%	0,00%	0,00%	0,00%	0,00%	0,00%	0,00%	0,00%



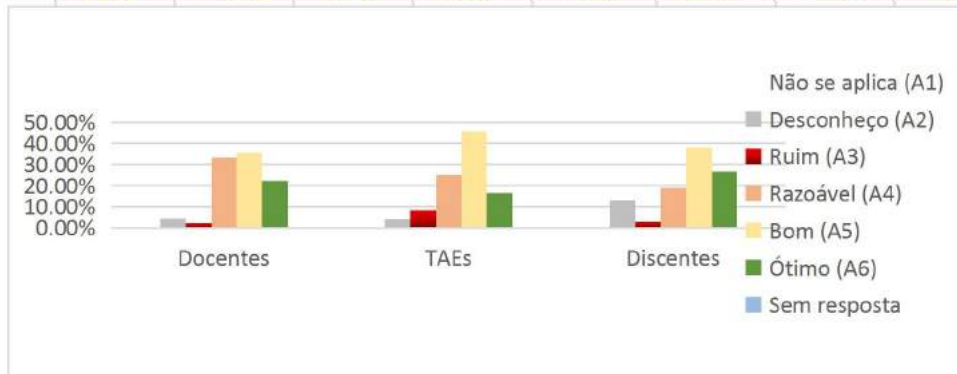
MINISTÉRIO DA EDUCAÇÃO
INSTITUTO FEDERAL DE EDUCAÇÃO, CIÊNCIA E TECNOLOGIA DE SÃO PAULO
COMISSÃO PRÓPRIA DE AVALIAÇÃO – CPA
CÂMPUS SUZANO



18. Sumário dos campos para E2Q15

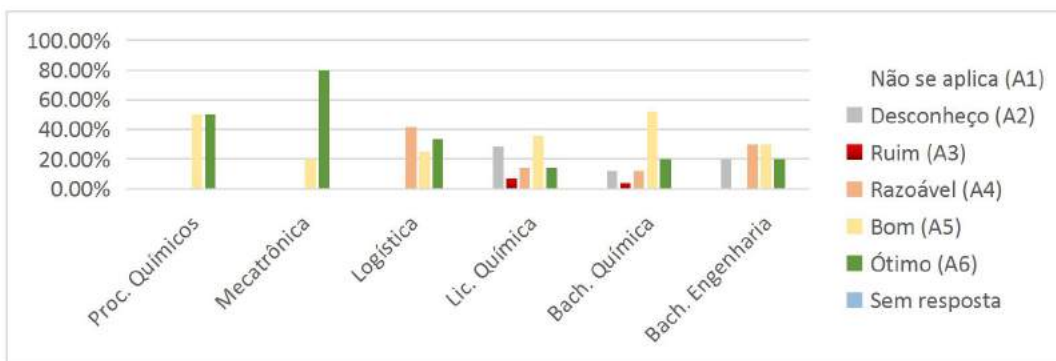
Adequar a força de trabalho às ofertas dos cursos atuais e futuros.

Resposta	Docentes	TAEs	Discentes	Proc. Químicos	Mecatrônica	Logística	Lic. Química	Bach. Química	Bach. Engenharia
Não se aplica (A1)	2,22%	0,00%	0,00%	0,00%	0,00%	0,00%	0,00%	0,00%	0,00%
Desconheço (A2)	4,44%	4,17%	13,24%	0,00%	0,00%	0,00%	28,57%	12,00%	20,00%
Ruim (A3)	2,22%	8,33%	2,94%	0,00%	0,00%	0,00%	7,14%	4,00%	0,00%
Razoável (A4)	33,33%	25,00%	19,12%	0,00%	0,00%	41,67%	14,29%	12,00%	30,00%
Bom (A5)	35,56%	45,83%	38,24%	50,00%	20,00%	25,00%	35,71%	52,00%	30,00%
Ótimo (A6)	22,22%	16,67%	26,47%	50,00%	80,00%	33,33%	14,29%	20,00%	20,00%
Sem resposta	0,00%	0,00%	0,00%	0,00%	0,00%	0,00%	0,00%	0,00%	0,00%





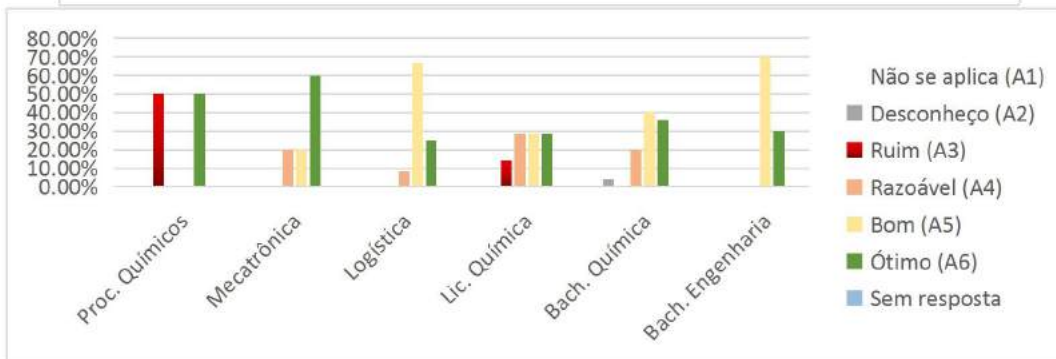
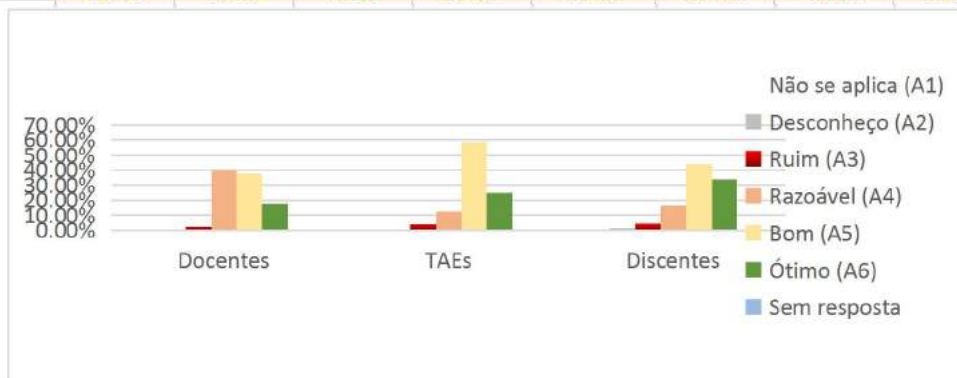
MINISTÉRIO DA EDUCAÇÃO
INSTITUTO FEDERAL DE EDUCAÇÃO, CIÊNCIA E TECNOLOGIA DE SÃO PAULO
COMISSÃO PRÓPRIA DE AVALIAÇÃO – CPA
CÂMPUS SUZANO



19. Sumário dos campos para E3Q1

Divulgação dos cursos oferecidos.

Resposta	Docentes	TAEs	Discentes	Proc. Químicos	Mecatrônica	Logística	Lic. Química	Bach. Química	Bach. Engenharia
Não se aplica (A1)	2,22%	0,00%	0,00%	0,00%	0,00%	0,00%	0,00%	0,00%	0,00%
Desconheço (A2)	0,00%	0,00%	1,47%	0,00%	0,00%	0,00%	0,00%	4,00%	0,00%
Ruim (A3)	2,22%	4,17%	4,41%	50,00%	0,00%	0,00%	14,29%	0,00%	0,00%
Razoável (A4)	40,00%	12,50%	16,18%	0,00%	20,00%	8,33%	28,57%	20,00%	0,00%
Bom (A5)	37,78%	58,33%	44,12%	0,00%	20,00%	66,67%	28,57%	40,00%	70,00%
Ótimo (A6)	17,78%	25,00%	33,82%	50,00%	60,00%	25,00%	28,57%	36,00%	30,00%
Sem resposta	0,00%	0,00%	0,00%	0,00%	0,00%	0,00%	0,00%	0,00%	0,00%

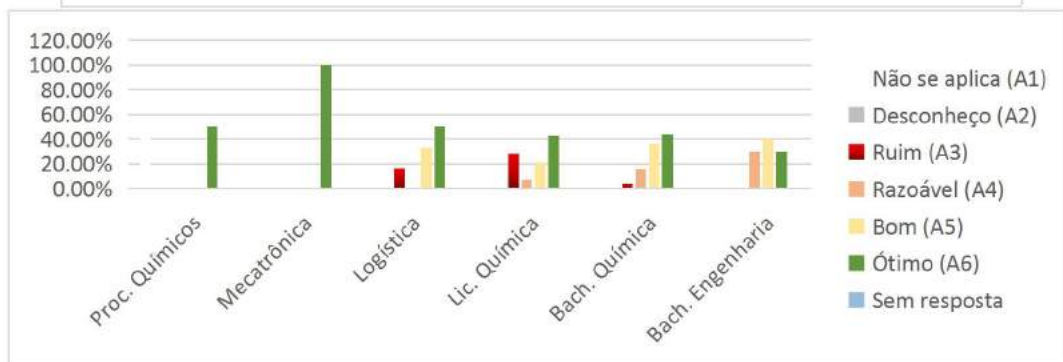
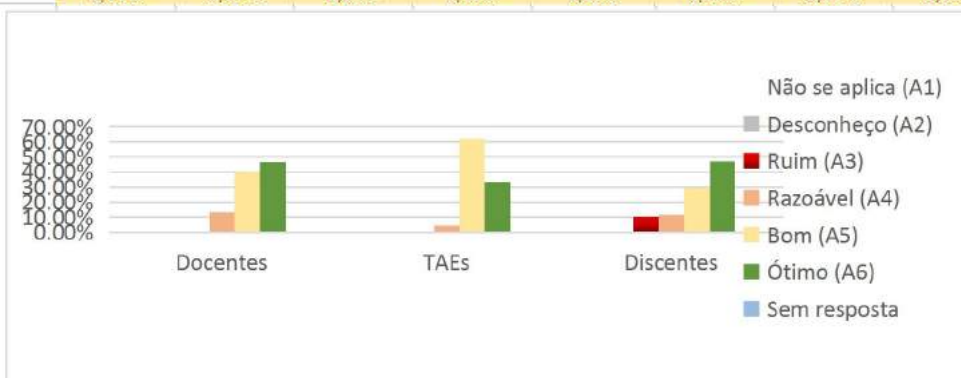




MINISTÉRIO DA EDUCAÇÃO
INSTITUTO FEDERAL DE EDUCAÇÃO, CIÊNCIA E TECNOLOGIA DE SÃO PAULO
COMISSÃO PRÓPRIA DE AVALIAÇÃO – CPA
CÂMPUS SUZANO

20. Sumário dos campos para E3Q2
 Acolhimento aos alunos ingressantes.

Resposta	Docentes	TAEs	Discentes	Proc. Químicos	Mecatrônica	Logística	Lic. Química	Bach. Química	Bach. Engenharia
Não se aplica (A1)	0,00%	0,00%	1,47%	50,00%	0,00%	0,00%	0,00%	0,00%	0,00%
Desconheço (A2)	0,00%	0,00%	0,00%	0,00%	0,00%	0,00%	0,00%	0,00%	0,00%
Ruim (A3)	0,00%	0,00%	10,29%	0,00%	0,00%	16,67%	28,57%	4,00%	0,00%
Razoável (A4)	13,33%	4,17%	11,76%	0,00%	0,00%	0,00%	7,14%	16,00%	30,00%
Bom (A5)	40,00%	62,50%	29,41%	0,00%	0,00%	33,33%	21,43%	36,00%	40,00%
Ótimo (A6)	46,67%	33,33%	47,06%	50,00%	100,00%	50,00%	42,86%	44,00%	30,00%
Sem resposta	0,00%	0,00%	0,00%	0,00%	0,00%	0,00%	0,00%	0,00%	0,00%

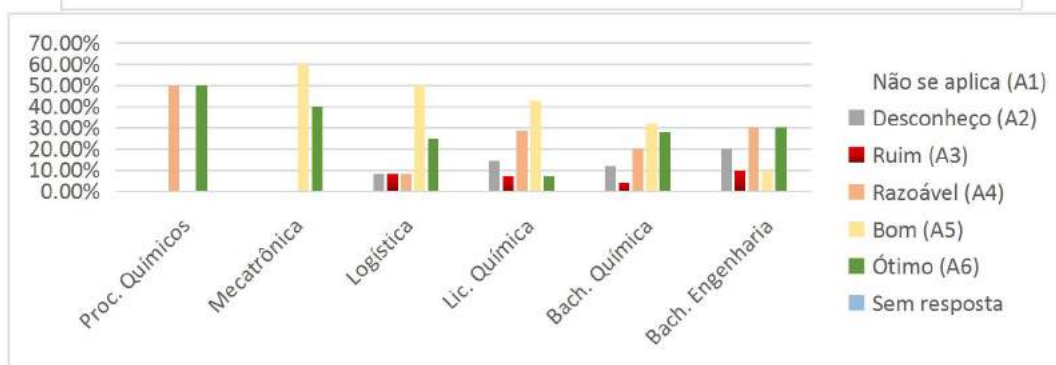
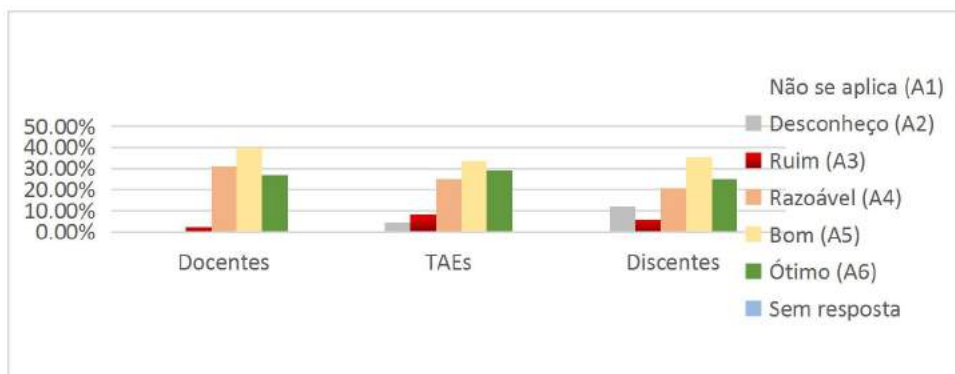


21. Sumário dos campos para E3Q3
 Apoio psicopedagógico e social.

Resposta	Docentes	TAEs	Discentes	Proc. Químicos	Mecatrônica	Logística	Lic. Química	Bach. Química	Bach. Engenharia
Não se aplica (A1)	0,00%	0,00%	1,47%	0,00%	0,00%	0,00%	0,00%	0,00%	0,00%
Desconheço (A2)	0,00%	4,17%	11,76%	0,00%	0,00%	8,33%	14,29%	12,00%	20,00%
Ruim (A3)	2,22%	8,33%	5,88%	0,00%	0,00%	8,33%	7,14%	4,00%	10,00%
Razoável (A4)	31,11%	25,00%	20,59%	50,00%	0,00%	8,33%	28,57%	20,00%	30,00%
Bom (A5)	40,00%	33,33%	35,29%	0,00%	60,00%	50,00%	42,86%	32,00%	10,00%
Ótimo (A6)	26,67%	29,17%	25,00%	50,00%	40,00%	25,00%	7,14%	28,00%	30,00%
Sem resposta	0,00%	0,00%	0,00%	0,00%	0,00%	0,00%	0,00%	0,00%	0,00%



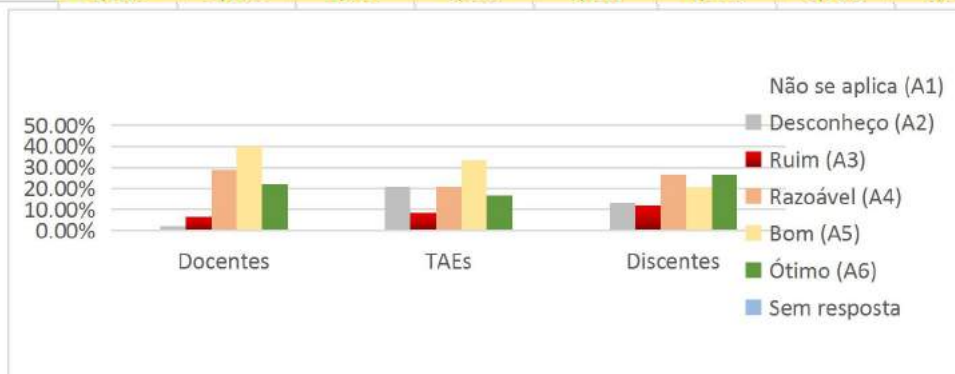
**MINISTÉRIO DA EDUCAÇÃO
INSTITUTO FEDERAL DE EDUCAÇÃO, CIÊNCIA E TECNOLOGIA DE SÃO PAULO
COMISSÃO PRÓPRIA DE AVALIAÇÃO – CPA
CÂMPUS SUZANO**



22. Sumário dos campos para E3Q4

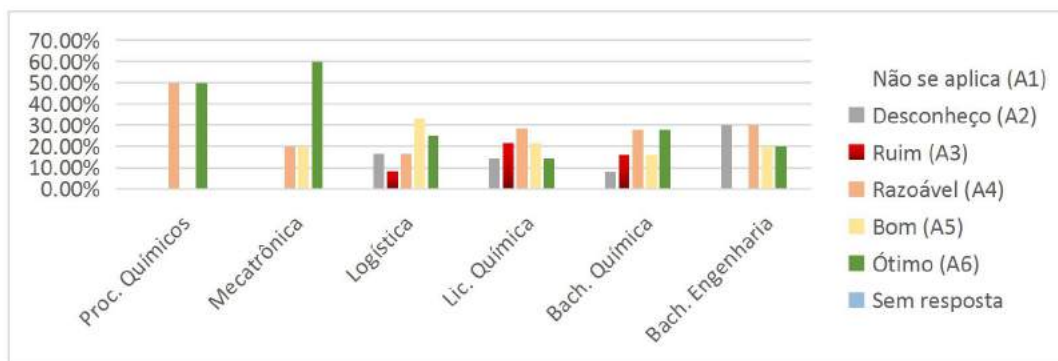
Atendimento a alunos com defasagem de conteúdos da Educação Básica.

Resposta	Docentes	TAEs	Discentes	Proc. Químicos	Mecatrônica	Logística	Lic. Química	Bach. Química	Bach. Engenharia
Não se aplica (A1)	0,00%	0,00%	1,47%	0,00%	0,00%	0,00%	0,00%	4,00%	0,00%
Desconheço (A2)	2,22%	20,83%	13,24%	0,00%	0,00%	16,67%	14,29%	8,00%	30,00%
Ruim (A3)	6,67%	8,33%	11,76%	0,00%	0,00%	8,33%	21,43%	16,00%	0,00%
Razoável (A4)	28,89%	20,83%	26,47%	50,00%	20,00%	16,67%	28,57%	28,00%	30,00%
Bom (A5)	40,00%	33,33%	20,59%	0,00%	20,00%	33,33%	21,43%	16,00%	20,00%
Ótimo (A6)	22,22%	16,67%	26,47%	50,00%	60,00%	25,00%	14,29%	28,00%	20,00%
Sem resposta	0,00%	0,00%	0,00%	0,00%	0,00%	0,00%	0,00%	0,00%	0,00%





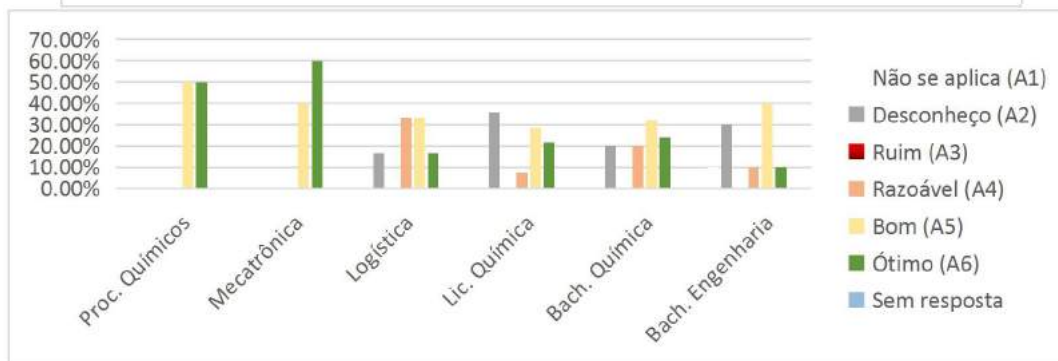
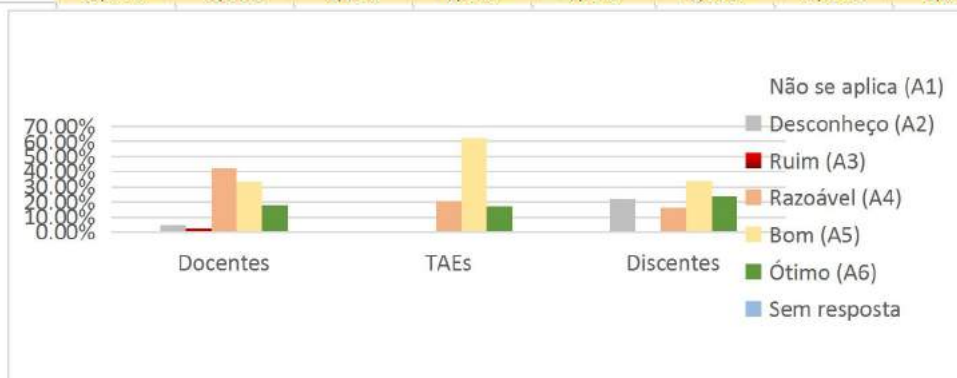
MINISTÉRIO DA EDUCAÇÃO
INSTITUTO FEDERAL DE EDUCAÇÃO, CIÊNCIA E TECNOLOGIA DE SÃO PAULO
COMISSÃO PRÓPRIA DE AVALIAÇÃO – CPA
CÂMPUS SUZANO



23. Sumário dos campos para E3Q5

Acessibilidade de estudantes com necessidades específicas.

Resposta	Docentes	TAEs	Discentes	Proc. Químicos	Mecatrônica	Logística	Lic. Química	Bach. Química	Bach. Engenharia
Não se aplica (A1)	0,00%	0,00%	4,41%	0,00%	0,00%	0,00%	7,14%	4,00%	10,00%
Desconheço (A2)	4,44%	0,00%	22,06%	0,00%	0,00%	16,67%	35,71%	20,00%	30,00%
Ruim (A3)	2,22%	0,00%	0,00%	0,00%	0,00%	0,00%	0,00%	0,00%	0,00%
Razoável (A4)	42,22%	20,83%	16,18%	0,00%	0,00%	33,33%	7,14%	20,00%	10,00%
Bom (A5)	33,33%	62,50%	33,82%	50,00%	40,00%	33,33%	28,57%	32,00%	40,00%
Ótimo (A6)	17,78%	16,67%	23,53%	50,00%	60,00%	16,67%	21,43%	24,00%	10,00%
Sem resposta	0,00%	0,00%	0,00%	0,00%	0,00%	0,00%	0,00%	0,00%	0,00%

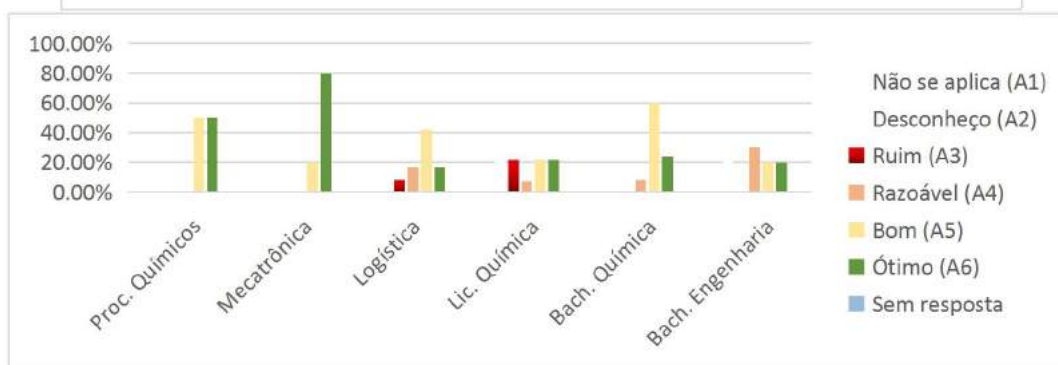
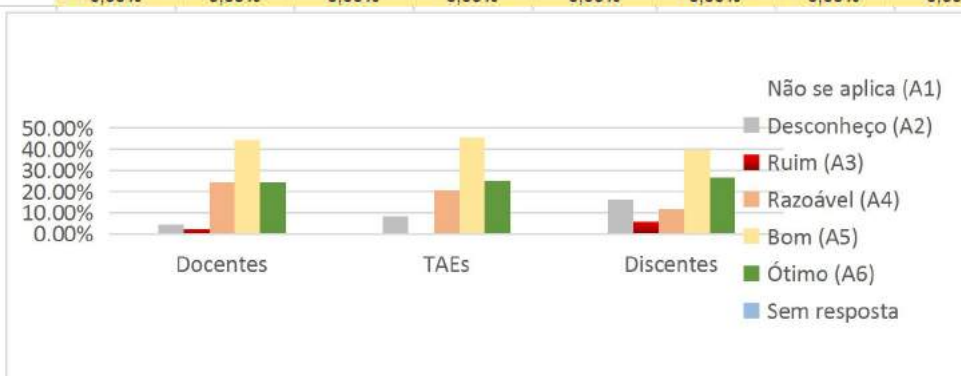




MINISTÉRIO DA EDUCAÇÃO
INSTITUTO FEDERAL DE EDUCAÇÃO, CIÊNCIA E TECNOLOGIA DE SÃO PAULO
COMISSÃO PRÓPRIA DE AVALIAÇÃO – CPA
CÂMPUS SUZANO

24. Sumário dos campos para E3Q6
Programas de monitoria.

Resposta	Docentes	TAEs	Discentes	Proc. Químicos	Mecatrônica	Logística	Lic. Química	Bach. Química	Bach. Engenharia
Não se aplica (A1)	0,00%	0,00%	0,00%	0,00%	0,00%	0,00%	0,00%	0,00%	0,00%
Desconheço (A2)	4,44%	8,33%	16,18%	0,00%	0,00%	16,67%	28,57%	8,00%	30,00%
Ruim (A3)	2,22%	0,00%	5,88%	0,00%	0,00%	8,33%	21,43%	0,00%	0,00%
Razoável (A4)	24,44%	20,83%	11,76%	0,00%	0,00%	16,67%	7,14%	8,00%	30,00%
Bom (A5)	44,44%	45,83%	39,71%	50,00%	20,00%	41,67%	21,43%	60,00%	20,00%
Ótimo (A6)	24,44%	25,00%	26,47%	50,00%	80,00%	16,67%	21,43%	24,00%	20,00%
Sem resposta	0,00%	0,00%	0,00%	0,00%	0,00%	0,00%	0,00%	0,00%	0,00%

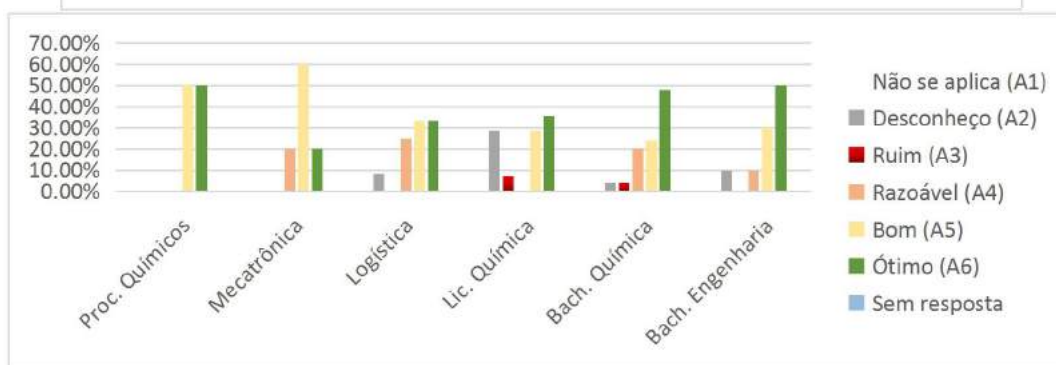
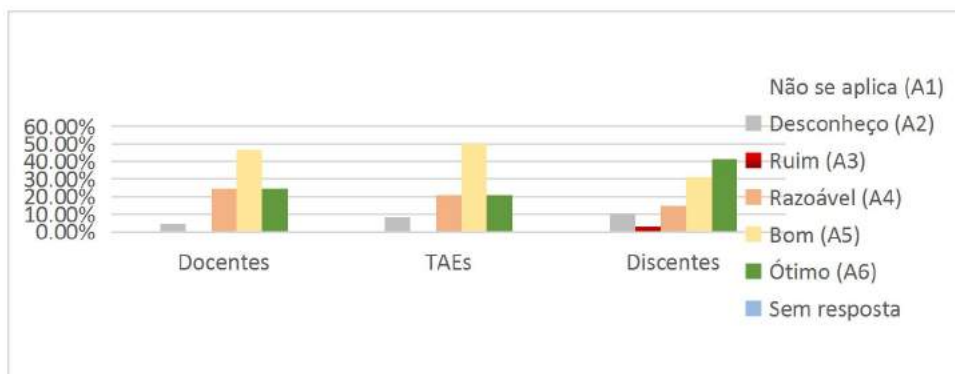


25. Sumário dos campos para E3Q7
Apoio à produção científica, tecnológica, cultural, técnica e artística pelos estudantes.

Resposta	Docentes	TAEs	Discentes	Proc. Químicos	Mecatrônica	Logística	Lic. Química	Bach. Química	Bach. Engenharia
Não se aplica (A1)	0,00%	0,00%	0,00%	0,00%	0,00%	0,00%	0,00%	0,00%	0,00%
Desconheço (A2)	4,44%	8,33%	10,29%	0,00%	0,00%	8,33%	28,57%	4,00%	10,00%
Ruim (A3)	0,00%	0,00%	2,94%	0,00%	0,00%	0,00%	7,14%	4,00%	0,00%
Razoável (A4)	24,44%	20,83%	14,71%	0,00%	20,00%	25,00%	0,00%	20,00%	10,00%
Bom (A5)	46,67%	50,00%	30,88%	50,00%	60,00%	33,33%	28,57%	24,00%	30,00%
Ótimo (A6)	24,44%	20,83%	41,18%	50,00%	20,00%	33,33%	35,71%	48,00%	50,00%
Sem resposta	0,00%	0,00%	0,00%	0,00%	0,00%	0,00%	0,00%	0,00%	0,00%

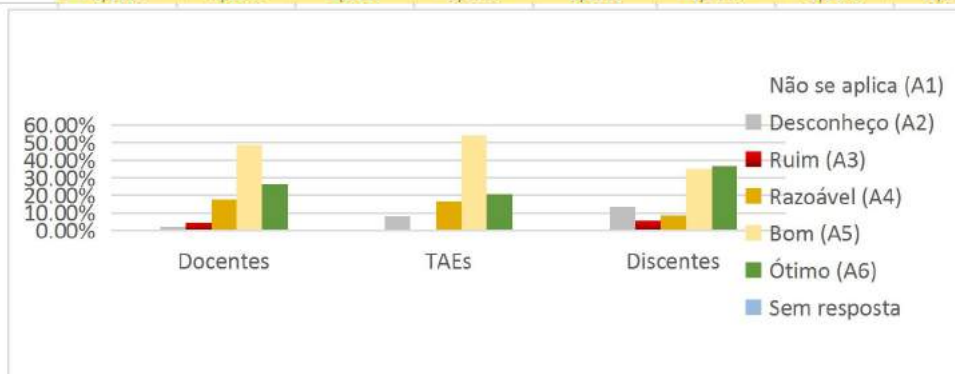


MINISTÉRIO DA EDUCAÇÃO
INSTITUTO FEDERAL DE EDUCAÇÃO, CIÊNCIA E TECNOLOGIA DE SÃO PAULO
COMISSÃO PRÓPRIA DE AVALIAÇÃO – CPA
CÂMPUS SUZANO



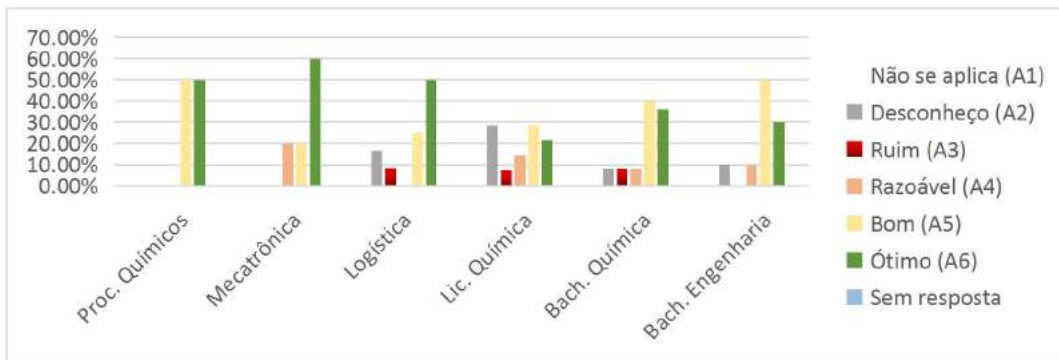
26. Sumário dos campos para E3Q8
 Desenvolvimento da Iniciação Científica.

Resposta	Docentes	TAEs	Discentes	Proc. Químicos	Mecatrônica	Logística	Lic. Química	Bach. Química	Bach. Engenharia
Não se aplica (A1)	0,00%	0,00%	0,00%	0,00%	0,00%	0,00%	0,00%	0,00%	0,00%
Desconheço (A2)	2,22%	8,33%	13,24%	0,00%	0,00%	16,67%	28,57%	8,00%	10,00%
Ruim (A3)	4,44%	0,00%	5,88%	0,00%	0,00%	8,33%	7,14%	8,00%	0,00%
Razoável (A4)	17,78%	16,67%	8,82%	0,00%	20,00%	0,00%	14,29%	8,00%	10,00%
Bom (A5)	48,89%	54,17%	35,29%	50,00%	20,00%	25,00%	28,57%	40,00%	50,00%
Ótimo (A6)	26,67%	20,83%	36,76%	50,00%	60,00%	50,00%	21,43%	36,00%	30,00%
Sem resposta	0,00%	0,00%	0,00%	0,00%	0,00%	0,00%	0,00%	0,00%	0,00%





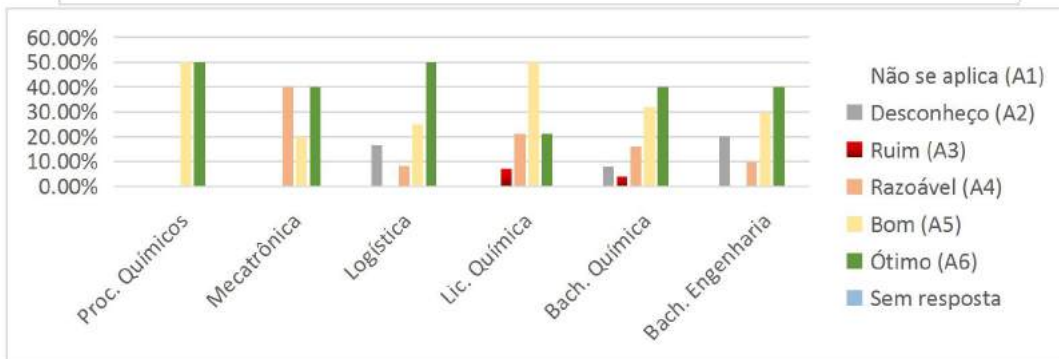
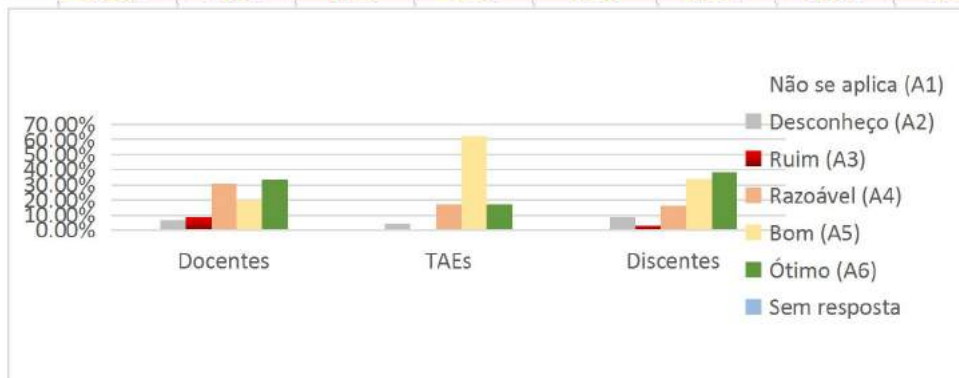
MINISTÉRIO DA EDUCAÇÃO
INSTITUTO FEDERAL DE EDUCAÇÃO, CIÊNCIA E TECNOLOGIA DE SÃO PAULO
COMISSÃO PRÓPRIA DE AVALIAÇÃO – CPA
CÂMPUS SUZANO



27. Sumário dos campos para E3Q9

Ações/projetos de pesquisa, extensão, inovação e internacionalização, desenvolvidos pelo IFSP, individualmente ou por meio de parcerias.

Resposta	Docentes	TAEs	Discentes	Proc. Químicos	Mecatrônica	Logística	Lic. Química	Bach. Química	Bach. Engenharia
Não se aplica (A1)	0,00%	0,00%	0,00%	0,00%	0,00%	0,00%	0,00%	0,00%	0,00%
Desconheço (A2)	6,67%	4,17%	8,82%	0,00%	0,00%	16,67%	0,00%	8,00%	20,00%
Ruim (A3)	8,89%	0,00%	2,94%	0,00%	0,00%	0,00%	7,14%	4,00%	0,00%
Razoável (A4)	31,11%	16,67%	16,18%	0,00%	40,00%	8,33%	21,43%	16,00%	10,00%
Bom (A5)	20,00%	62,50%	33,82%	50,00%	20,00%	25,00%	50,00%	32,00%	30,00%
Ótimo (A6)	33,33%	16,67%	38,24%	50,00%	40,00%	50,00%	21,43%	40,00%	40,00%
Sem resposta	0,00%	0,00%	0,00%	0,00%	0,00%	0,00%	0,00%	0,00%	0,00%



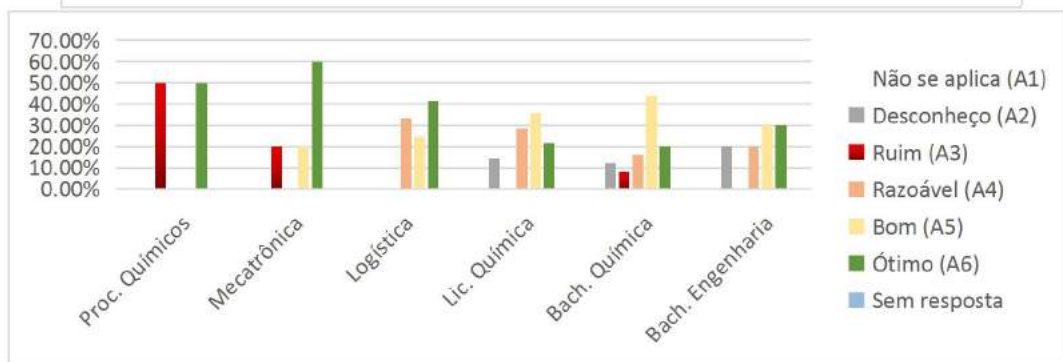
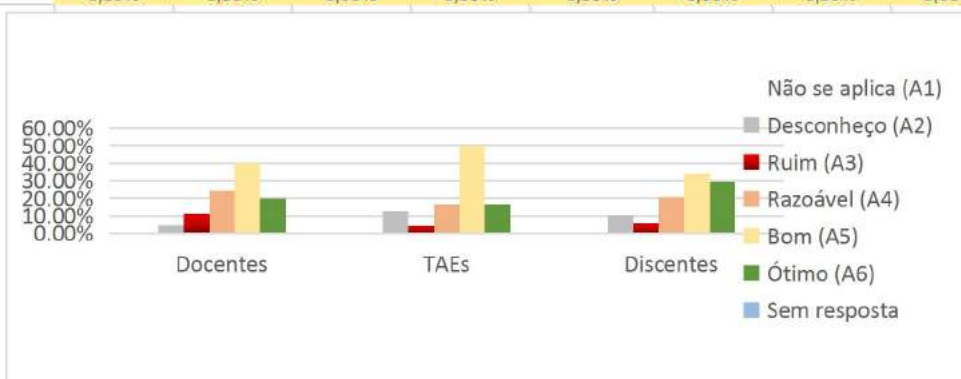


MINISTÉRIO DA EDUCAÇÃO
INSTITUTO FEDERAL DE EDUCAÇÃO, CIÊNCIA E TECNOLOGIA DE SÃO PAULO
COMISSÃO PRÓPRIA DE AVALIAÇÃO – CPA
CÂMPUS SUZANO

28. Sumário dos campos para E3Q10

Divulgação dos grupos de pesquisa e possibilidade de participação em grupos de pesquisa no âmbito do IFSP.

Resposta	Docentes	TAEs	Discentes	Proc. Químicos	Mecatrônica	Logística	Lic. Química	Bach. Química	Bach. Engenharia
Não se aplica (A1)	0,00%	0,00%	0,00%	0,00%	0,00%	0,00%	0,00%	0,00%	0,00%
Desconheço (A2)	4,44%	12,50%	10,29%	0,00%	0,00%	0,00%	14,29%	12,00%	20,00%
Ruim (A3)	11,11%	4,17%	5,88%	50,00%	20,00%	0,00%	0,00%	8,00%	0,00%
Razoável (A4)	24,44%	16,67%	20,59%	0,00%	0,00%	33,33%	28,57%	16,00%	20,00%
Bom (A5)	40,00%	50,00%	33,82%	0,00%	20,00%	25,00%	35,71%	44,00%	30,00%
Ótimo (A6)	20,00%	16,67%	29,41%	50,00%	60,00%	41,67%	21,43%	20,00%	30,00%
Sem resposta	0,00%	0,00%	0,00%	0,00%	0,00%	0,00%	0,00%	0,00%	0,00%



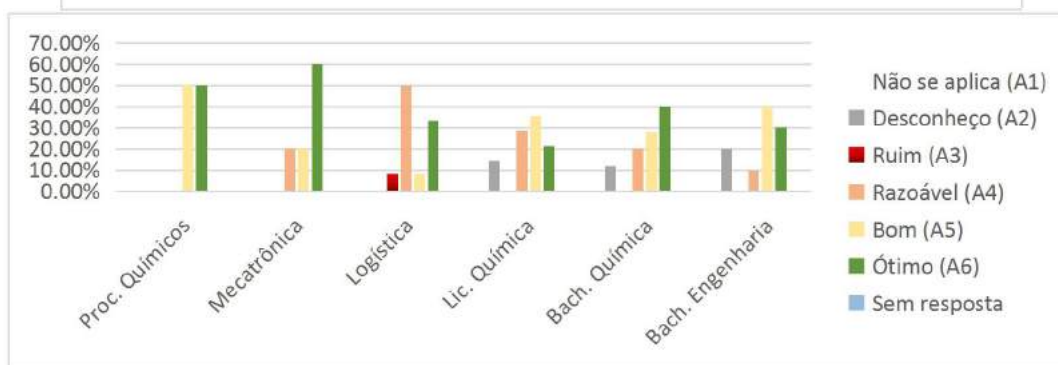
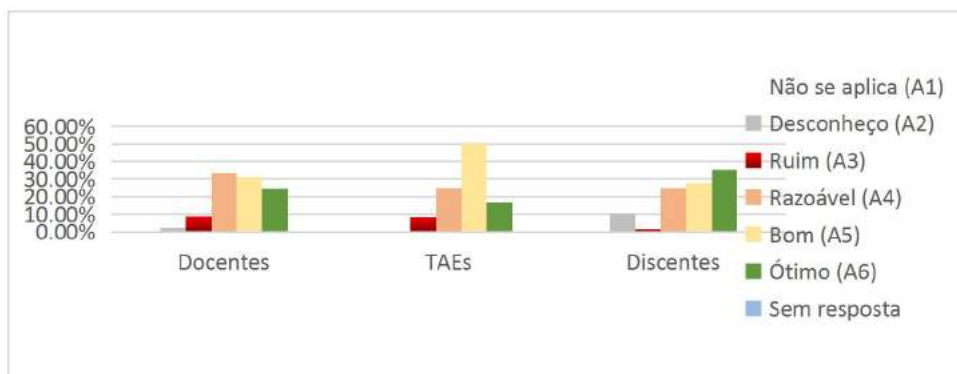
29. Sumário dos campos para E3Q11

Possibilidade dos alunos participarem em eventos, tais como congressos, seminários e palestras, realizarem viagens de estudo e visitas técnicas.

Resposta	Docentes	TAEs	Discentes	Proc. Químicos	Mecatrônica	Logística	Lic. Química	Bach. Química	Bach. Engenharia
Não se aplica (A1)	0,00%	0,00%	0,00%	0,00%	0,00%	0,00%	0,00%	0,00%	0,00%
Desconheço (A2)	2,22%	0,00%	10,29%	0,00%	0,00%	0,00%	14,29%	12,00%	20,00%
Ruim (A3)	8,89%	8,33%	1,47%	0,00%	0,00%	8,33%	0,00%	0,00%	0,00%
Razoável (A4)	33,33%	25,00%	25,00%	0,00%	20,00%	50,00%	28,57%	20,00%	10,00%
Bom (A5)	31,11%	50,00%	27,94%	50,00%	20,00%	8,33%	35,71%	28,00%	40,00%
Ótimo (A6)	24,44%	16,67%	35,29%	50,00%	60,00%	33,33%	21,43%	40,00%	30,00%
Sem resposta	0,00%	0,00%	0,00%	0,00%	0,00%	0,00%	0,00%	0,00%	0,00%

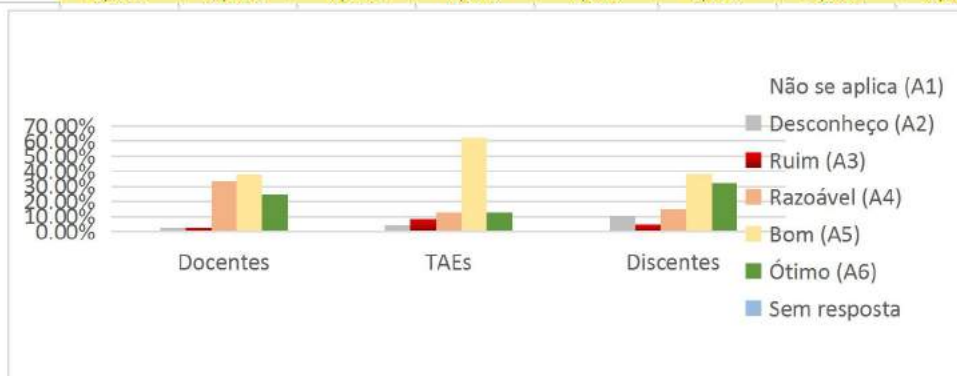


MINISTÉRIO DA EDUCAÇÃO
INSTITUTO FEDERAL DE EDUCAÇÃO, CIÊNCIA E TECNOLOGIA DE SÃO PAULO
COMISSÃO PRÓPRIA DE AVALIAÇÃO – CPA
CÂMPUS SUZANO



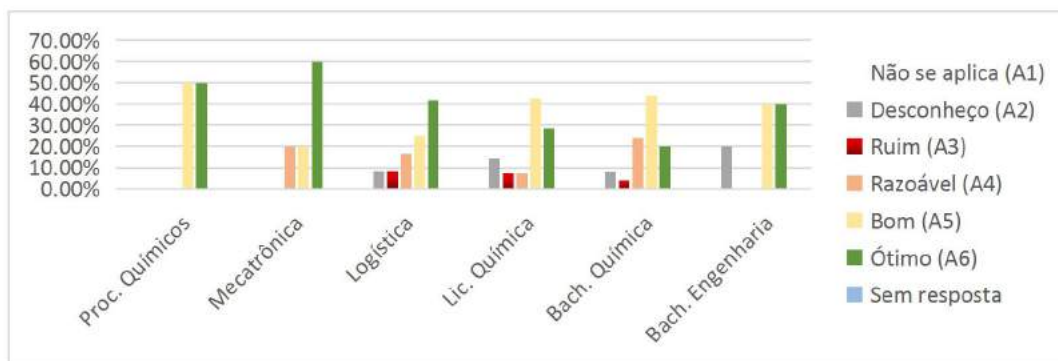
30. Sumário dos campos para E3Q12
 Realização pelo Câmpus de eventos tais como congressos, seminários, palestras, viagens de estudo e visitas técnicas.

Resposta	Docentes	TAEs	Discentes	Proc. Químicos	Mecatrônica	Logística	Lic. Química	Bach. Química	Bach. Engenharia
Não se aplica (A1)	0,00%	0,00%	0,00%	0,00%	0,00%	0,00%	0,00%	0,00%	0,00%
Desconheço (A2)	2,22%	4,17%	10,29%	0,00%	0,00%	8,33%	14,29%	8,00%	20,00%
Ruim (A3)	2,22%	8,33%	4,41%	0,00%	0,00%	8,33%	7,14%	4,00%	0,00%
Razoável (A4)	33,33%	12,50%	14,71%	0,00%	20,00%	16,67%	7,14%	24,00%	0,00%
Bom (A5)	37,78%	62,50%	38,24%	50,00%	20,00%	25,00%	42,86%	44,00%	40,00%
Ótimo (A6)	24,44%	12,50%	32,35%	50,00%	60,00%	41,67%	28,57%	20,00%	40,00%
Sem resposta	0,00%	0,00%	0,00%	0,00%	0,00%	0,00%	0,00%	0,00%	0,00%





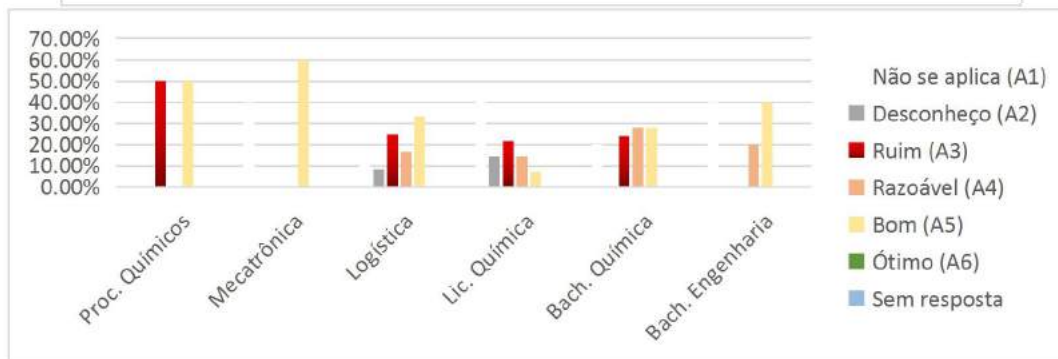
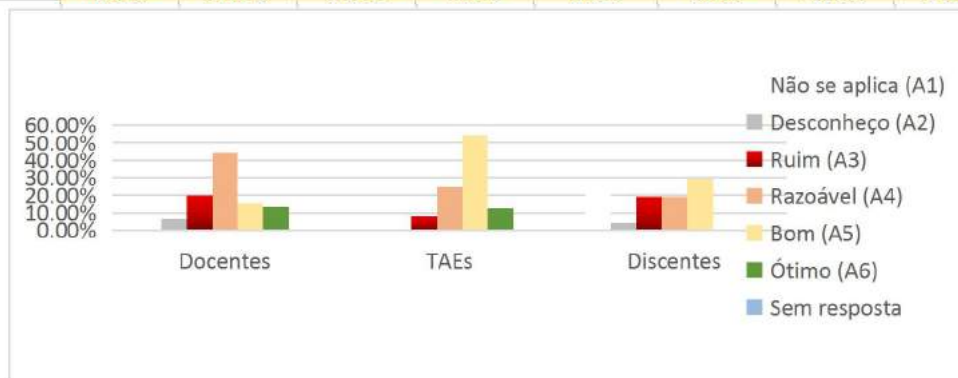
**MINISTÉRIO DA EDUCAÇÃO
INSTITUTO FEDERAL DE EDUCAÇÃO, CIÊNCIA E TECNOLOGIA DE SÃO PAULO
COMISSÃO PRÓPRIA DE AVALIAÇÃO – CPA
CÂMPUS SUZANO**



31. Sumário dos campos para E3Q13

Possibilidade de obtenção de auxílio para participação em eventos internos e externos, tais como congressos, seminários e palestras.

Resposta	Docentes	TAEs	Discentes	Proc. Químicos	Mecatrônica	Logística	Lic. Química	Bach. Química	Bach. Engenharia
Não se aplica (A1)	0,00%	0,00%	27,94%	0,00%	40,00%	16,67%	42,86%	20,00%	40,00%
Desconheço (A2)	6,67%	0,00%	4,41%	0,00%	0,00%	8,33%	14,29%	0,00%	0,00%
Ruim (A3)	20,00%	8,33%	19,12%	50,00%	0,00%	25,00%	21,43%	24,00%	0,00%
Razoável (A4)	44,44%	25,00%	19,12%	0,00%	0,00%	16,67%	14,29%	28,00%	20,00%
Bom (A5)	15,56%	54,17%	29,41%	50,00%	60,00%	33,33%	7,14%	28,00%	40,00%
Ótimo (A6)	13,33%	12,50%	0,00%	0,00%	0,00%	0,00%	0,00%	0,00%	0,00%
Sem resposta	0,00%	0,00%	0,00%	0,00%	0,00%	0,00%	0,00%	0,00%	0,00%



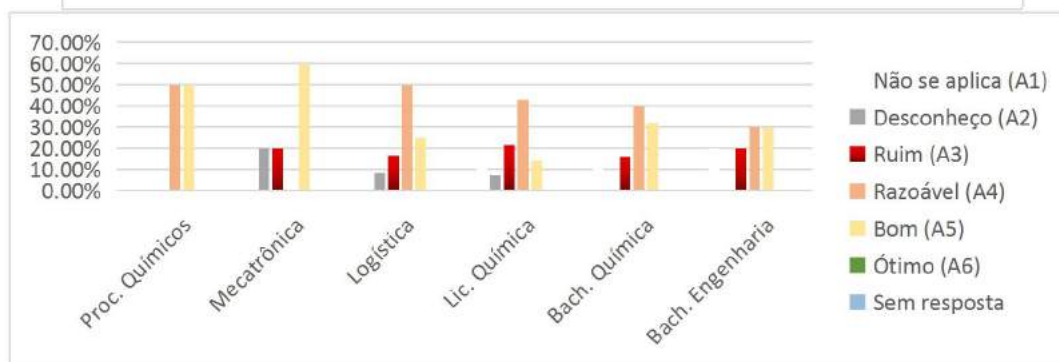
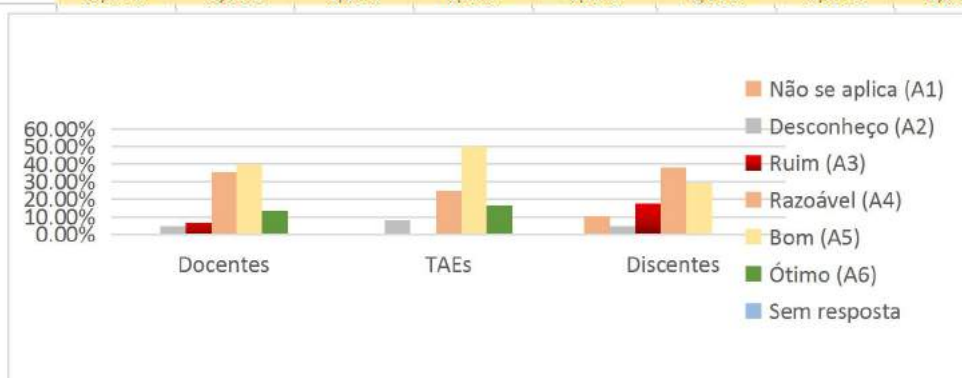


MINISTÉRIO DA EDUCAÇÃO
INSTITUTO FEDERAL DE EDUCAÇÃO, CIÊNCIA E TECNOLOGIA DE SÃO PAULO
COMISSÃO PRÓPRIA DE AVALIAÇÃO – CPA
CÂMPUS SUZANO

32. Sumário dos campos para E3Q14

Concessão de bolsas de ensino, monitoria, pesquisa/iniciação científico-tecnológica e/ou extensão aos alunos.

Resposta	Docentes	TAEs	Discentes	Proc. Químicos	Mecatrônica	Logística	Lic. Química	Bach. Química	Bach. Engenharia
Não se aplica (A1)	0,00%	0,00%	10,29%	0,00%	0,00%	0,00%	14,29%	12,00%	20,00%
Desconheço (A2)	4,44%	8,33%	4,41%	0,00%	20,00%	8,33%	7,14%	0,00%	0,00%
Ruim (A3)	6,67%	0,00%	17,65%	0,00%	20,00%	16,67%	21,43%	16,00%	20,00%
Razoável (A4)	35,56%	25,00%	38,24%	50,00%	0,00%	50,00%	42,86%	40,00%	30,00%
Bom (A5)	40,00%	50,00%	29,41%	50,00%	60,00%	25,00%	14,29%	32,00%	30,00%
Ótimo (A6)	13,33%	16,67%	0,00%	0,00%	0,00%	0,00%	0,00%	0,00%	0,00%
Sem resposta	0,00%	0,00%	0,00%	0,00%	0,00%	0,00%	0,00%	0,00%	0,00%



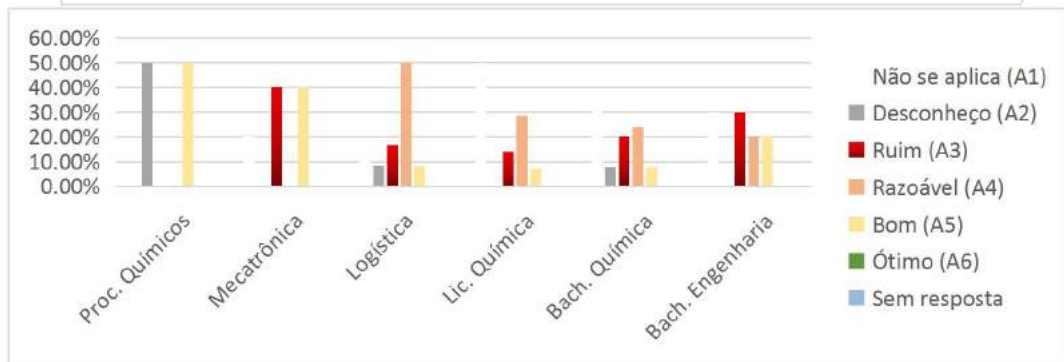
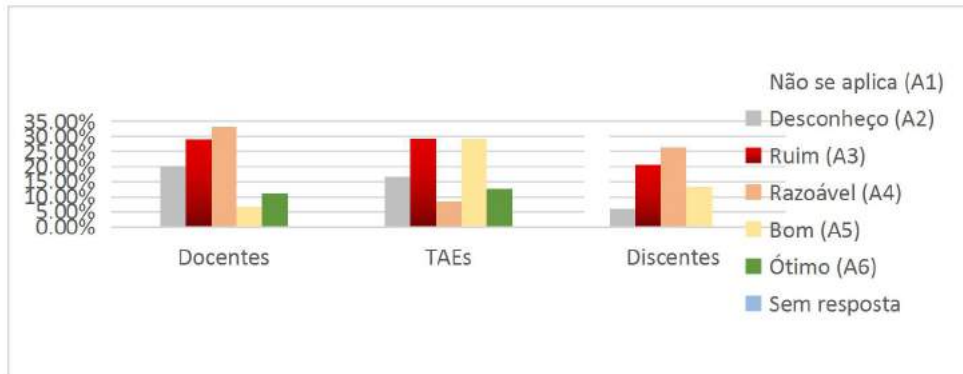
33. Sumário dos campos para E3Q15

Acompanhamento dos egressos e sua inserção no mundo do trabalho.

Resposta	Docentes	TAEs	Discentes	Proc. Químicos	Mecatrônica	Logística	Lic. Química	Bach. Química	Bach. Engenharia
Não se aplica (A1)	0,00%	4,17%	32,35%	0,00%	20,00%	16,67%	50,00%	36,00%	30,00%
Desconheço (A2)	20,00%	16,67%	5,88%	50,00%	0,00%	8,33%	0,00%	8,00%	0,00%
Ruim (A3)	28,89%	29,17%	20,59%	0,00%	40,00%	16,67%	14,29%	20,00%	30,00%
Razoável (A4)	33,33%	8,33%	26,47%	0,00%	0,00%	50,00%	28,57%	24,00%	20,00%
Bom (A5)	6,67%	29,17%	13,24%	50,00%	40,00%	8,33%	7,14%	8,00%	20,00%
Ótimo (A6)	11,11%	12,50%	0,00%	0,00%	0,00%	0,00%	0,00%	0,00%	0,00%
Sem resposta	0,00%	0,00%	0,00%	0,00%	0,00%	0,00%	0,00%	0,00%	0,00%

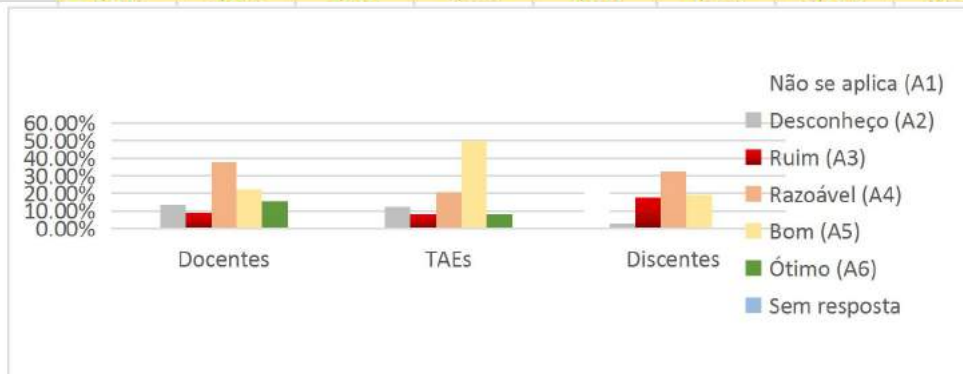


**MINISTÉRIO DA EDUCAÇÃO
INSTITUTO FEDERAL DE EDUCAÇÃO, CIÊNCIA E TECNOLOGIA DE SÃO PAULO
COMISSÃO PRÓPRIA DE AVALIAÇÃO – CPA
CÂMPUS SUZANO**



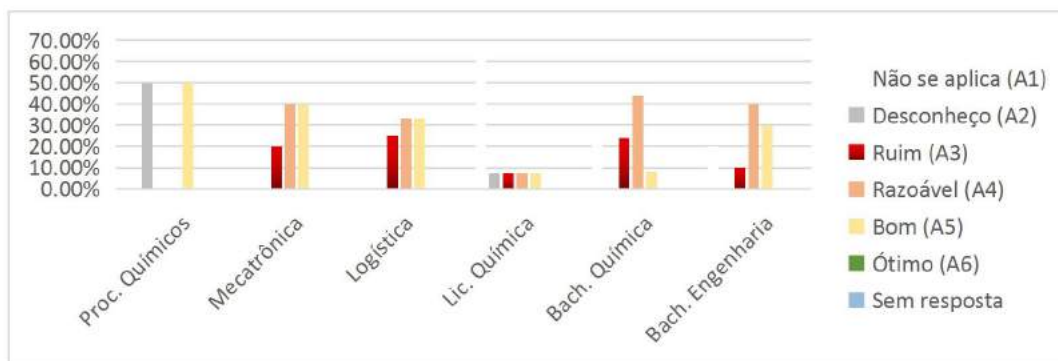
34. Sumário dos campos para E3Q16
Relação do Câmpus com as entidades de classe e empresas do setor relacionadas aos cursos ofertados.

Resposta	Docentes	TAEs	Discentes	Proc. Químicos	Mecatrônica	Logística	Lic. Química	Bach. Química	Bach. Engenharia
Não se aplica (A1)	2,22%	0,00%	26,47%	0,00%	0,00%	8,33%	64,29%	24,00%	20,00%
Desconheço (A2)	13,33%	12,50%	2,94%	50,00%	0,00%	0,00%	7,14%	0,00%	0,00%
Ruim (A3)	8,89%	8,33%	17,65%	0,00%	20,00%	25,00%	7,14%	24,00%	10,00%
Razoável (A4)	37,78%	20,83%	32,35%	0,00%	40,00%	33,33%	7,14%	44,00%	40,00%
Bom (A5)	22,22%	50,00%	19,12%	50,00%	40,00%	33,33%	7,14%	8,00%	30,00%
Ótimo (A6)	15,56%	8,33%	0,00%	0,00%	0,00%	0,00%	0,00%	0,00%	0,00%
Sem resposta	0,00%	0,00%	0,00%	0,00%	0,00%	0,00%	0,00%	0,00%	0,00%





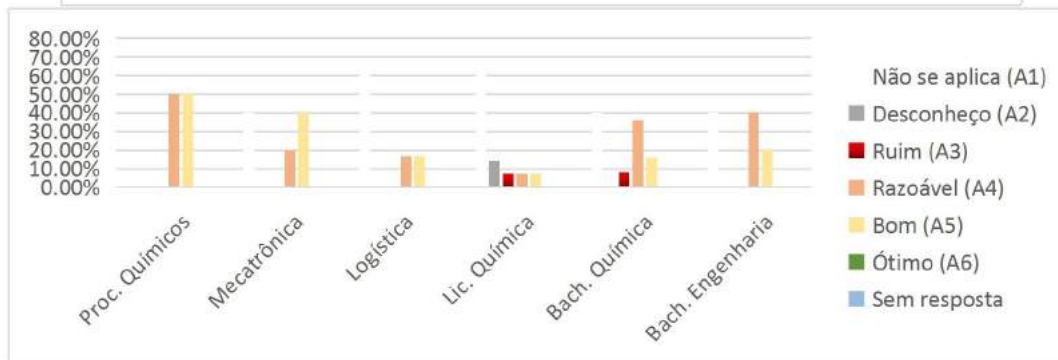
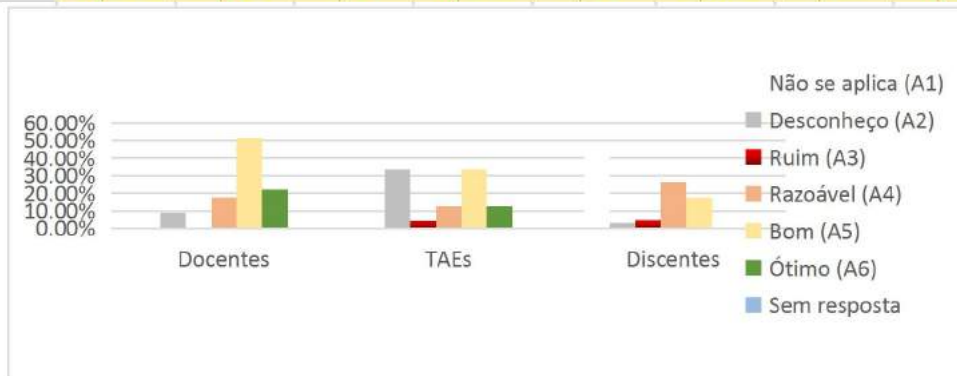
MINISTÉRIO DA EDUCAÇÃO
INSTITUTO FEDERAL DE EDUCAÇÃO, CIÊNCIA E TECNOLOGIA DE SÃO PAULO
COMISSÃO PRÓPRIA DE AVALIAÇÃO – CPA
CÂMPUS SUZANO



35. Sumário dos campos para E3Q17

Ações desenvolvidas pelo Núcleo Docente Estruturante (NDE).

Resposta	Docentes	TAEs	Discentes	Proc. Químicos	Mecatrônica	Logística	Lic. Química	Bach. Química	Bach. Engenharia
Não se aplica (A1)	0,00%	4,17%	48,53%	0,00%	40,00%	66,67%	64,29%	40,00%	40,00%
Desconheço (A2)	8,89%	33,33%	2,94%	0,00%	0,00%	0,00%	14,29%	0,00%	0,00%
Ruim (A3)	0,00%	4,17%	4,41%	0,00%	0,00%	0,00%	7,14%	8,00%	0,00%
Razoável (A4)	17,78%	12,50%	26,47%	50,00%	20,00%	16,67%	7,14%	36,00%	40,00%
Bom (A5)	51,11%	33,33%	17,65%	50,00%	40,00%	16,67%	7,14%	16,00%	20,00%
Ótimo (A6)	22,22%	12,50%	0,00%	0,00%	0,00%	0,00%	0,00%	0,00%	0,00%
Sem resposta	0,00%	0,00%	0,00%	0,00%	0,00%	0,00%	0,00%	0,00%	0,00%



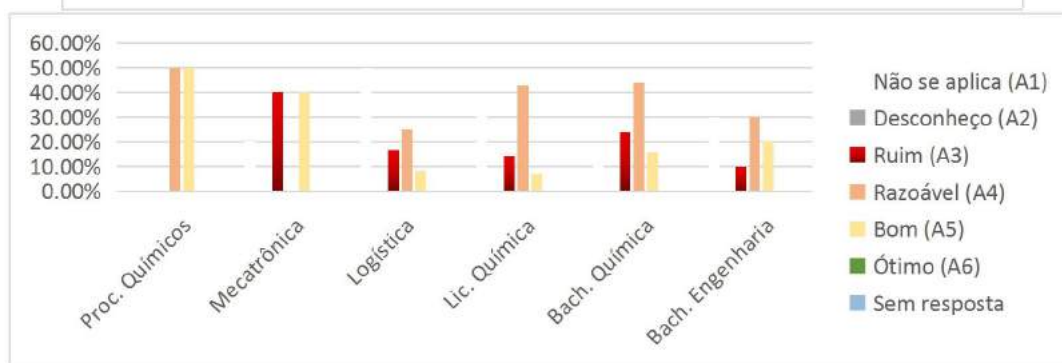
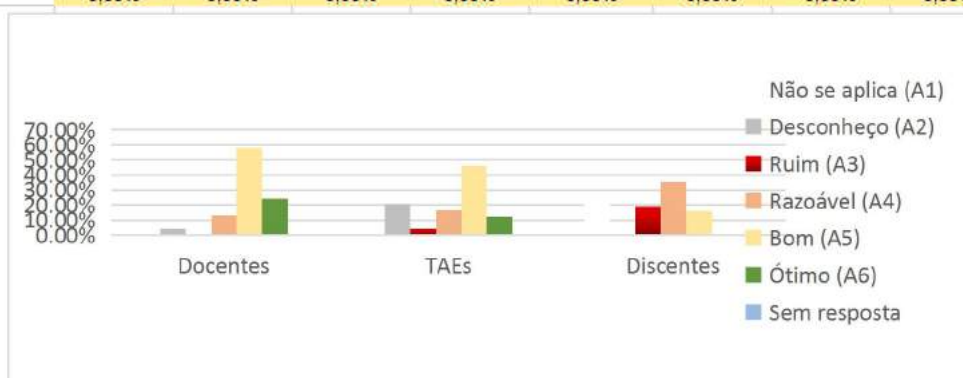


MINISTÉRIO DA EDUCAÇÃO
INSTITUTO FEDERAL DE EDUCAÇÃO, CIÊNCIA E TECNOLOGIA DE SÃO PAULO
COMISSÃO PRÓPRIA DE AVALIAÇÃO – CPA
CÂMPUS SUZANO

36. Sumário dos campos para E3Q18

Representatividade dos Colegiados de Curso.

Resposta	Docentes	TAEs	Discentes	Proc. Químicos	Mecatrônica	Logística	Lic. Química	Bach. Química	Bach. Engenharia
Não se aplica (A1)	0,00%	0,00%	27,94%	0,00%	20,00%	50,00%	35,71%	16,00%	30,00%
Desconheço (A2)	4,44%	20,83%	0,00%	0,00%	0,00%	0,00%	0,00%	0,00%	0,00%
Ruim (A3)	0,00%	4,17%	19,12%	0,00%	40,00%	16,67%	14,29%	24,00%	10,00%
Razoável (A4)	13,33%	16,67%	35,29%	50,00%	0,00%	25,00%	42,86%	44,00%	30,00%
Bom (A5)	57,78%	45,83%	16,18%	50,00%	40,00%	8,33%	7,14%	16,00%	20,00%
Ótimo (A6)	24,44%	12,50%	0,00%	0,00%	0,00%	0,00%	0,00%	0,00%	0,00%
Sem resposta	0,00%	0,00%	0,00%	0,00%	0,00%	0,00%	0,00%	0,00%	0,00%



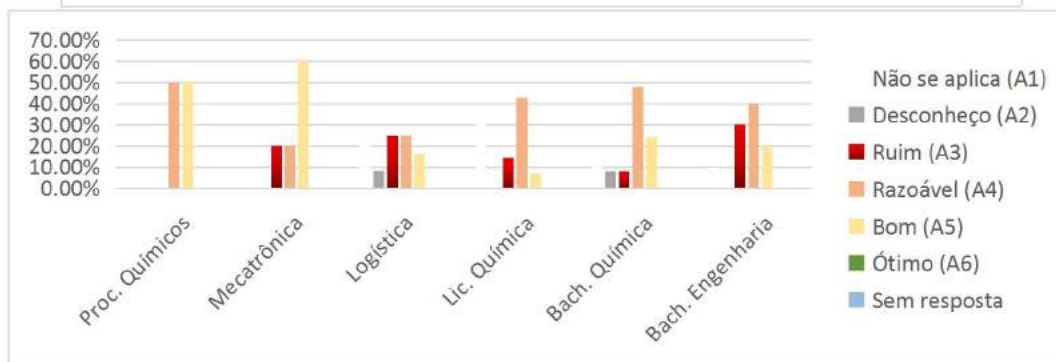
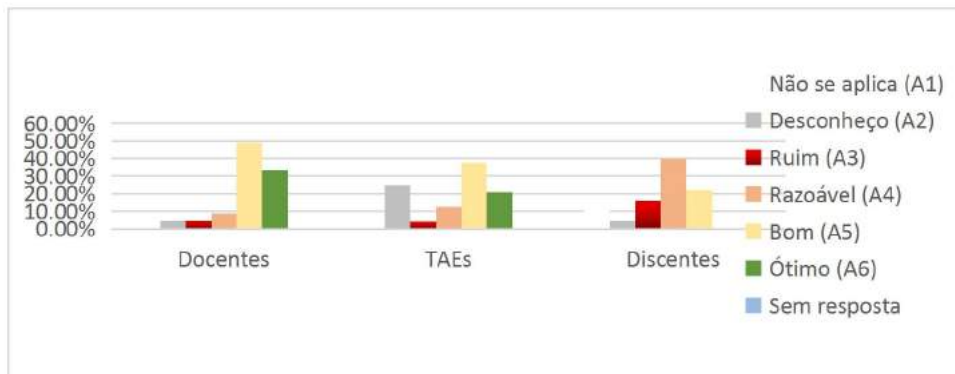
37. Sumário dos campos para E3Q19

Atualização dos currículos dos cursos. Proposição e/ou adoção de novas matrizes curriculares, renovação do conteúdo das disciplinas, inserção de novas temáticas, bibliografias atualizadas, etc.

Resposta	Docentes	TAEs	Discentes	Proc. Químicos	Mecatrônica	Logística	Lic. Química	Bach. Química	Bach. Engenharia
Não se aplica (A1)	0,00%	0,00%	17,65%	0,00%	0,00%	25,00%	35,71%	12,00%	10,00%
Desconheço (A2)	4,44%	25,00%	4,41%	0,00%	0,00%	8,33%	0,00%	8,00%	0,00%
Ruim (A3)	4,44%	4,17%	16,18%	0,00%	20,00%	25,00%	14,29%	8,00%	30,00%
Razoável (A4)	8,89%	12,50%	39,71%	50,00%	20,00%	25,00%	42,86%	48,00%	40,00%
Bom (A5)	48,89%	37,50%	22,06%	50,00%	60,00%	16,67%	7,14%	24,00%	20,00%
Ótimo (A6)	33,33%	20,83%	0,00%	0,00%	0,00%	0,00%	0,00%	0,00%	0,00%
Sem resposta	0,00%	0,00%	0,00%	0,00%	0,00%	0,00%	0,00%	0,00%	0,00%

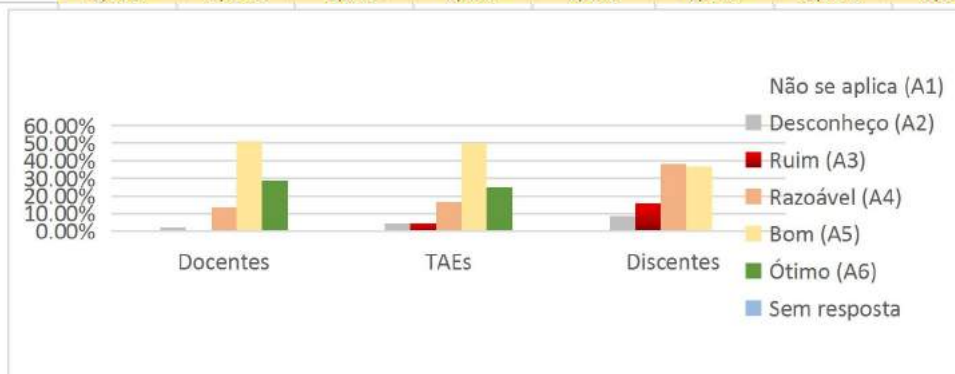


**MINISTÉRIO DA EDUCAÇÃO
INSTITUTO FEDERAL DE EDUCAÇÃO, CIÊNCIA E TECNOLOGIA DE SÃO PAULO
COMISSÃO PRÓPRIA DE AVALIAÇÃO – CPA
CÂMPUS SUZANO**



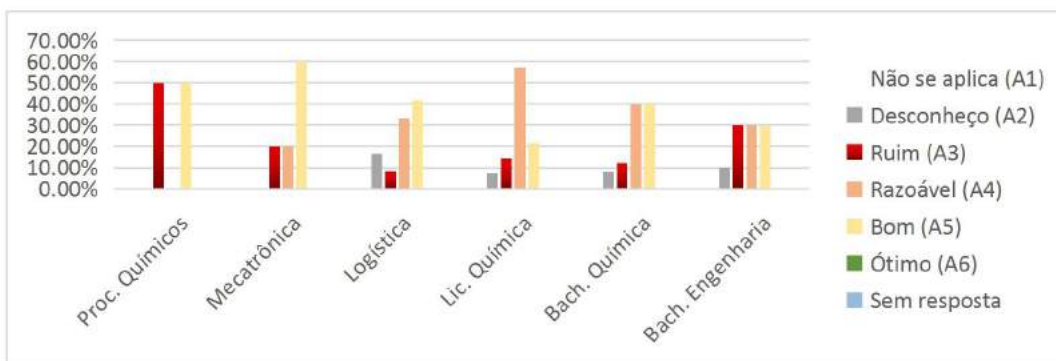
38. Sumário dos campos para E3Q20
Horário de funcionamento do curso.

Resposta	Docentes	TAEs	Discentes	Proc. Químicos	Mecatrônica	Logística	Lic. Química	Bach. Química	Bach. Engenharia
Não se aplica (A1)	4,44%	0,00%	0,00%	0,00%	0,00%	0,00%	0,00%	0,00%	0,00%
Desconheço (A2)	2,22%	4,17%	8,82%	0,00%	0,00%	16,67%	7,14%	8,00%	10,00%
Ruim (A3)	0,00%	4,17%	16,18%	50,00%	20,00%	8,33%	14,29%	12,00%	30,00%
Razoável (A4)	13,33%	16,67%	38,24%	0,00%	20,00%	33,33%	57,14%	40,00%	30,00%
Bom (A5)	51,11%	50,00%	36,76%	50,00%	60,00%	41,67%	21,43%	40,00%	30,00%
Ótimo (A6)	28,89%	25,00%	0,00%	0,00%	0,00%	0,00%	0,00%	0,00%	0,00%
Sem resposta	0,00%	0,00%	0,00%	0,00%	0,00%	0,00%	0,00%	0,00%	0,00%





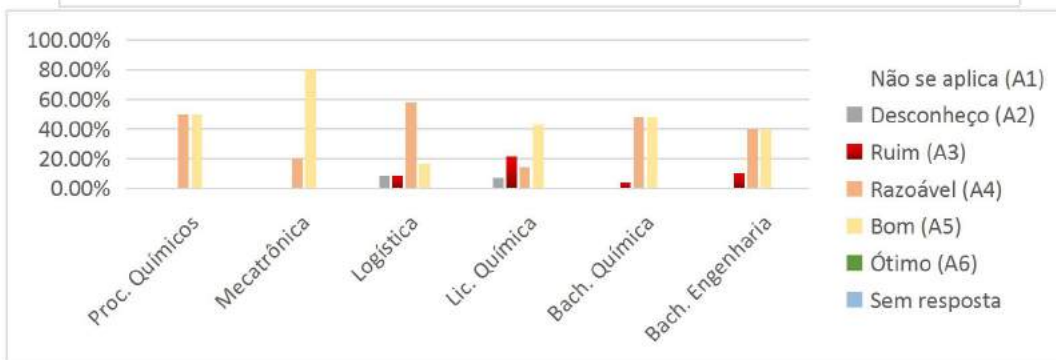
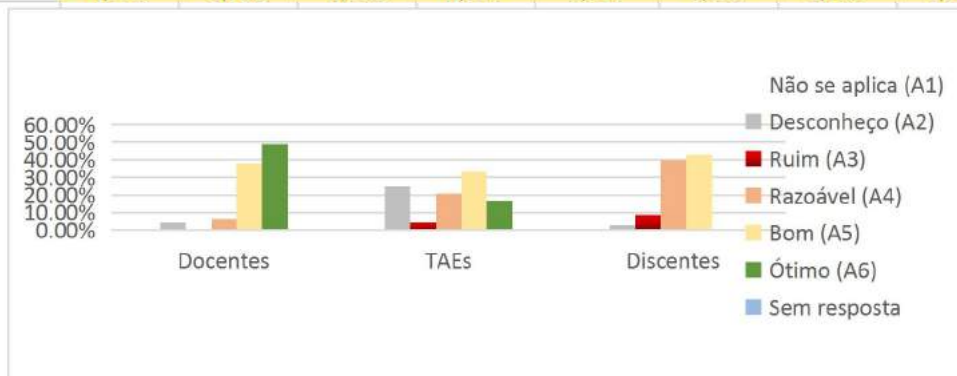
MINISTÉRIO DA EDUCAÇÃO
INSTITUTO FEDERAL DE EDUCAÇÃO, CIÊNCIA E TECNOLOGIA DE SÃO PAULO
COMISSÃO PRÓPRIA DE AVALIAÇÃO – CPA
CÂMPUS SUZANO



39. Sumário dos campos para E3Q21

Atendimento dos coordenadores de curso aos alunos.

Resposta	Docentes	TAEs	Discentes	Proc. Químicos	Mecatrônica	Logística	Lic. Química	Bach. Química	Bach. Engenharia
Não se aplica (A1)	2,22%	0,00%	5,88%	0,00%	0,00%	8,33%	14,29%	0,00%	10,00%
Desconheço (A2)	4,44%	25,00%	2,94%	0,00%	0,00%	8,33%	7,14%	0,00%	0,00%
Ruim (A3)	0,00%	4,17%	8,82%	0,00%	0,00%	8,33%	21,43%	4,00%	10,00%
Razoável (A4)	6,67%	20,83%	39,71%	50,00%	20,00%	58,33%	14,29%	48,00%	40,00%
Bom (A5)	37,78%	33,33%	42,65%	50,00%	80,00%	16,67%	42,86%	48,00%	40,00%
Ótimo (A6)	48,89%	16,67%	0,00%	0,00%	0,00%	0,00%	0,00%	0,00%	0,00%
Sem resposta	0,00%	0,00%	0,00%	0,00%	0,00%	0,00%	0,00%	0,00%	0,00%



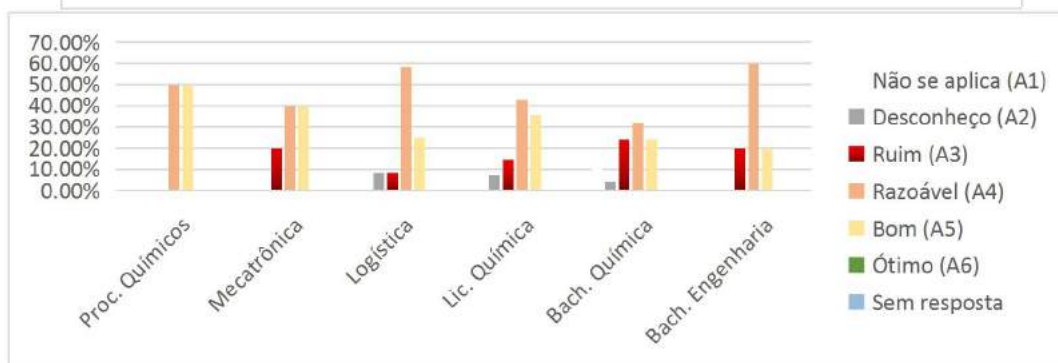
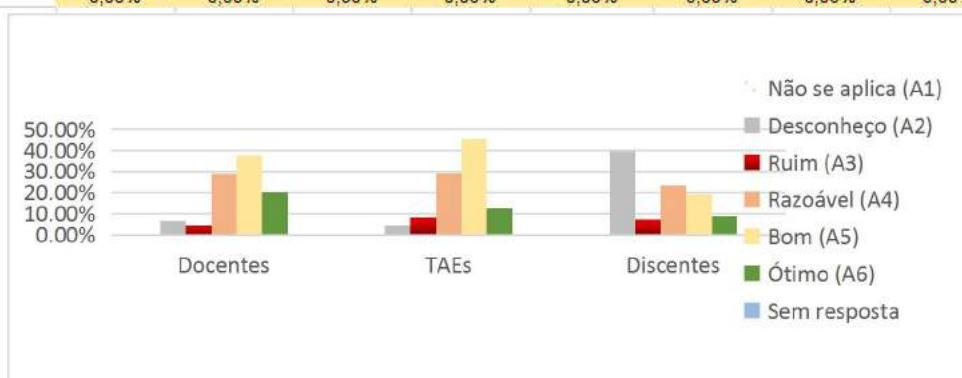


MINISTÉRIO DA EDUCAÇÃO
INSTITUTO FEDERAL DE EDUCAÇÃO, CIÊNCIA E TECNOLOGIA DE SÃO PAULO
COMISSÃO PRÓPRIA DE AVALIAÇÃO – CPA
CÂMPUS SUZANO

40. Sumário dos campos para E3Q22

Seu preparo para a atuação profissional.

Resposta	Docentes	TAEs	Discentes	Proc. Químicos	Mecatrônica	Logística	Lic. Química	Bach. Química	Bach. Engenharia
Não se aplica (A1)	2,22%	0,00%	5,88%	0,00%	0,00%	0,00%	0,00%	16,00%	0,00%
Desconheço (A2)	2,22%	4,17%	4,41%	0,00%	0,00%	8,33%	7,14%	4,00%	0,00%
Ruim (A3)	2,22%	0,00%	17,65%	0,00%	20,00%	8,33%	14,29%	24,00%	20,00%
Razoável (A4)	11,11%	8,33%	44,12%	50,00%	40,00%	58,33%	42,86%	32,00%	60,00%
Bom (A5)	46,67%	50,00%	27,94%	50,00%	40,00%	25,00%	35,71%	24,00%	20,00%
Ótimo (A6)	35,56%	37,50%	0,00%	0,00%	0,00%	0,00%	0,00%	0,00%	0,00%
Sem resposta	0,00%	0,00%	0,00%	0,00%	0,00%	0,00%	0,00%	0,00%	0,00%



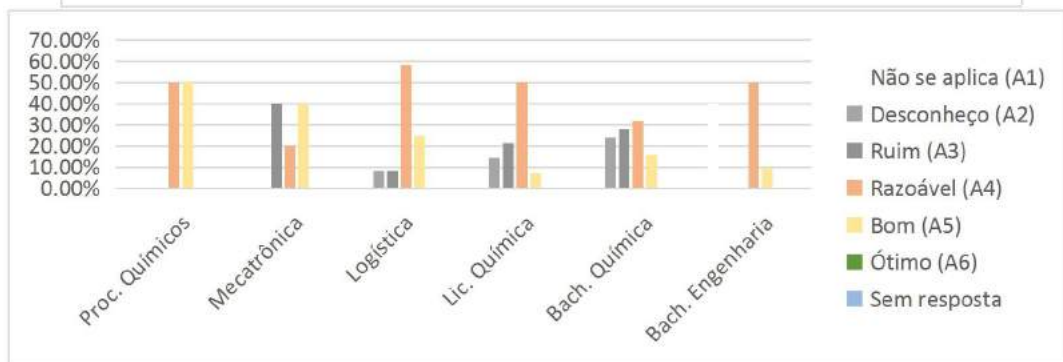
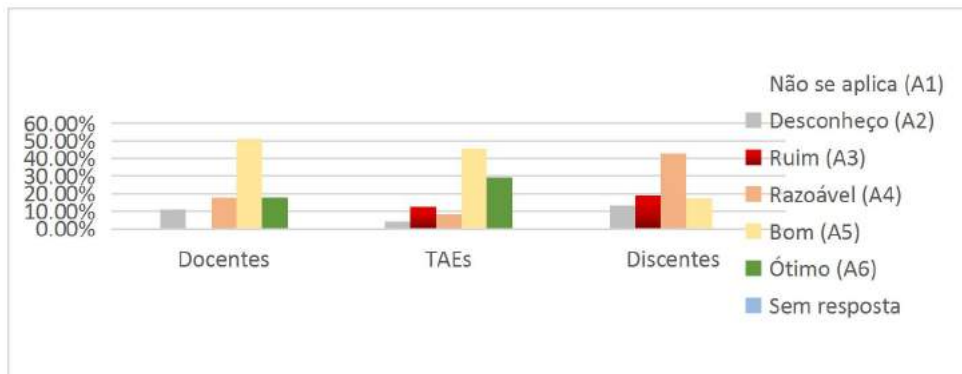
41. Sumário dos campos para E4Q1

Secretaria Acadêmica.

Resposta	Docentes	TAEs	Discentes	Proc. Químicos	Mecatrônica	Logística	Lic. Química	Bach. Química	Bach. Engenharia
Não se aplica (A1)	2,22%	0,00%	7,35%	0,00%	0,00%	0,00%	7,14%	0,00%	40,00%
Desconheço (A2)	11,11%	4,17%	13,24%	0,00%	0,00%	8,33%	14,29%	24,00%	0,00%
Ruim (A3)	0,00%	12,50%	19,12%	0,00%	40,00%	8,33%	21,43%	28,00%	0,00%
Razoável (A4)	17,78%	8,33%	42,85%	50,00%	20,00%	58,33%	50,00%	32,00%	50,00%
Bom (A5)	51,11%	45,83%	17,65%	50,00%	40,00%	25,00%	7,14%	16,00%	10,00%
Ótimo (A6)	17,78%	29,17%	0,00%	0,00%	0,00%	0,00%	0,00%	0,00%	0,00%
Sem resposta	0,00%	0,00%	0,00%	0,00%	0,00%	0,00%	0,00%	0,00%	0,00%

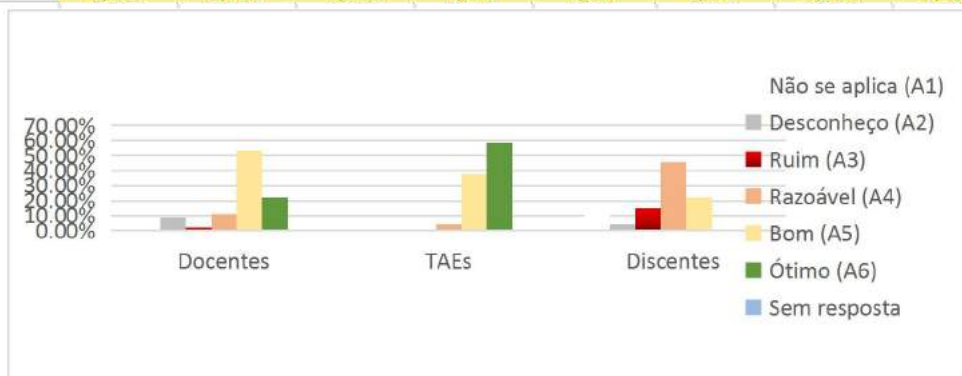


**MINISTÉRIO DA EDUCAÇÃO
INSTITUTO FEDERAL DE EDUCAÇÃO, CIÊNCIA E TECNOLOGIA DE SÃO PAULO
COMISSÃO PRÓPRIA DE AVALIAÇÃO – CPA
CÂMPUS SUZANO**



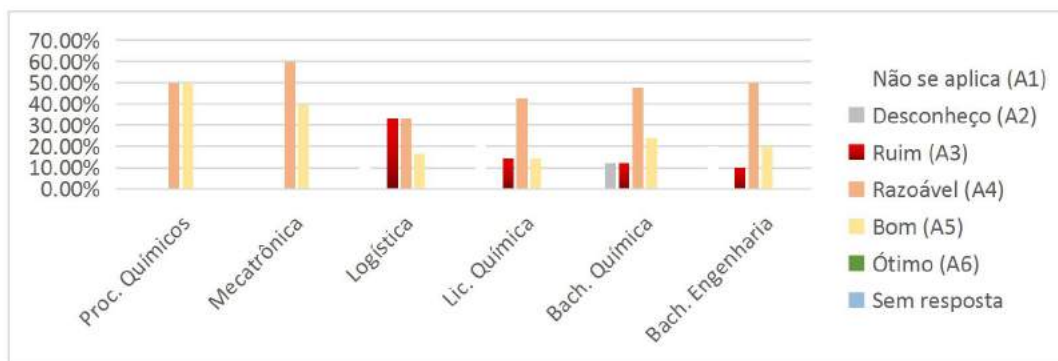
42. Sumário dos campos para E4Q2
 Coordenadoria de Apoio ao Ensino (controle de horários/controle da disciplina/distribuição das salas/informações sobre ausência dos professores).

Resposta	Docentes	TAEs	Discentes	Proc. Químicos	Mecatrônica	Logística	Lic. Química	Bach. Química	Bach. Engenharia
Não se aplica (A1)	2,22%	0,00%	13,24%	0,00%	0,00%	16,67%	28,57%	4,00%	20,00%
Desconheço (A2)	8,89%	0,00%	4,41%	0,00%	0,00%	0,00%	0,00%	12,00%	0,00%
Ruim (A3)	2,22%	0,00%	14,71%	0,00%	0,00%	33,33%	14,29%	12,00%	10,00%
Razoável (A4)	11,11%	4,17%	45,59%	50,00%	60,00%	33,33%	42,86%	48,00%	50,00%
Bom (A5)	53,33%	37,50%	22,06%	50,00%	40,00%	16,67%	14,29%	24,00%	20,00%
Ótimo (A6)	22,22%	58,33%	0,00%	0,00%	0,00%	0,00%	0,00%	0,00%	0,00%
Sem resposta	0,00%	0,00%	0,00%	0,00%	0,00%	0,00%	0,00%	0,00%	0,00%



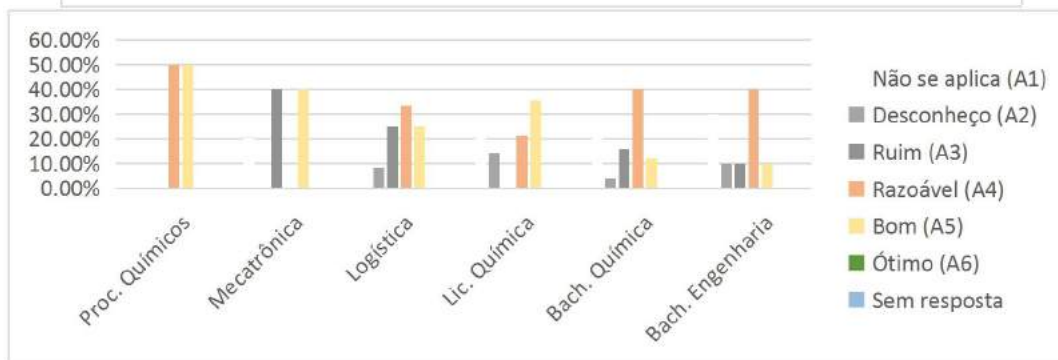
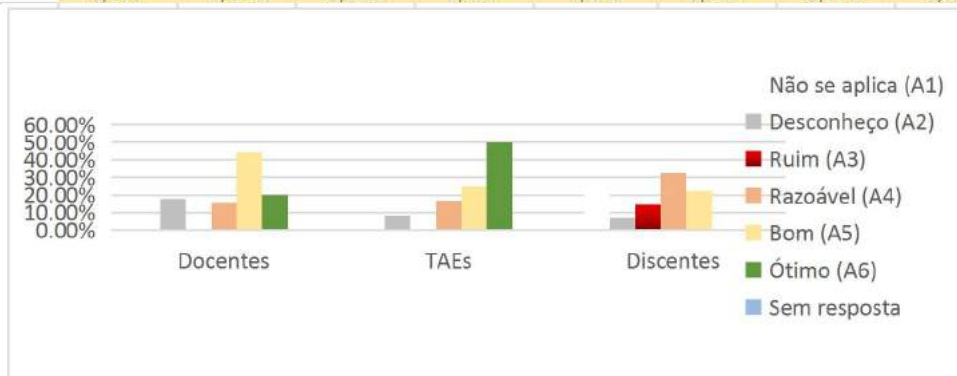


**MINISTÉRIO DA EDUCAÇÃO
INSTITUTO FEDERAL DE EDUCAÇÃO, CIÊNCIA E TECNOLOGIA DE SÃO PAULO
COMISSÃO PRÓPRIA DE AVALIAÇÃO – CPA
CÂMPUS SUZANO**



43. Sumário dos campos para E4Q3

Resposta	Docentes	TAEs	Discentes	Proc. Químicos	Mecatrônica	Logística	Lic. Química	Bach. Química	Bach. Engenharia
Não se aplica (A1)	2,22%	0,00%	23,53%	0,00%	20,00%	8,33%	28,57%	28,00%	30,00%
Desconheço (A2)	17,78%	8,33%	7,35%	0,00%	0,00%	8,33%	14,29%	4,00%	10,00%
Ruim (A3)	0,00%	0,00%	14,71%	0,00%	40,00%	25,00%	0,00%	16,00%	10,00%
Razoável (A4)	15,56%	16,67%	32,35%	50,00%	0,00%	33,33%	21,43%	40,00%	40,00%
Bom (A5)	44,44%	25,00%	22,06%	50,00%	40,00%	25,00%	35,71%	12,00%	10,00%
Ótimo (A6)	20,00%	50,00%	0,00%	0,00%	0,00%	0,00%	0,00%	0,00%	0,00%
Sem resposta	0,00%	0,00%	0,00%	0,00%	0,00%	0,00%	0,00%	0,00%	0,00%



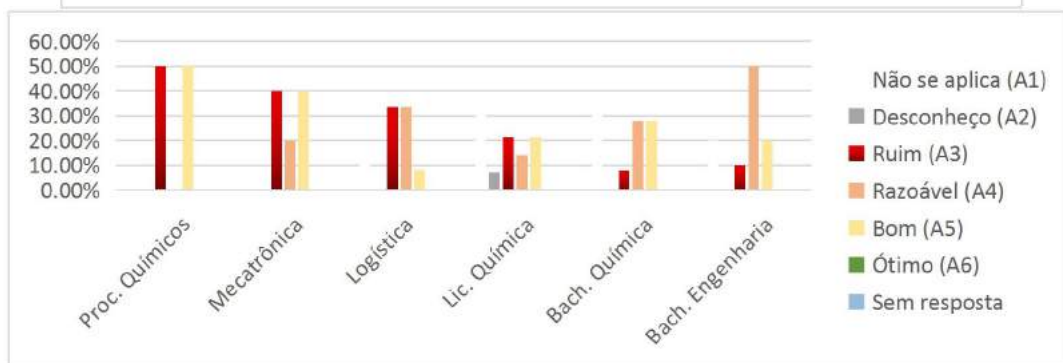
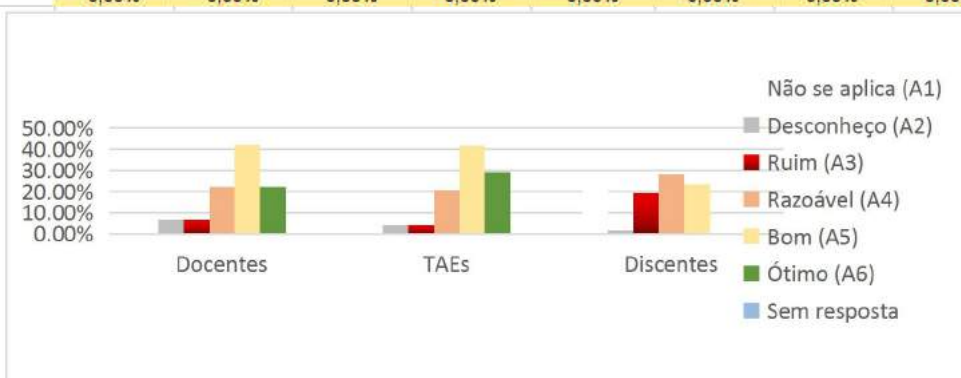


MINISTÉRIO DA EDUCAÇÃO
INSTITUTO FEDERAL DE EDUCAÇÃO, CIÊNCIA E TECNOLOGIA DE SÃO PAULO
COMISSÃO PRÓPRIA DE AVALIAÇÃO – CPA
CÂMPUS SUZANO

44. Sumário dos campos para E4Q4

Sociopedagógico (Assistentes sociais, Pedagogos, Psicólogos e Técnicos em Assuntos Educacionais).

Resposta	Docentes	TAEs	Discentes	Proc. Químicos	Mecatrônica	Logística	Lic. Química	Bach. Química	Bach. Engenharia
Não se aplica (A1)	0,00%	0,00%	25,00%	0,00%	0,00%	16,67%	35,71%	32,00%	20,00%
Desconheço (A2)	6,67%	4,17%	1,47%	0,00%	0,00%	0,00%	7,14%	0,00%	0,00%
Ruim (A3)	6,67%	4,17%	19,12%	50,00%	40,00%	33,33%	21,43%	8,00%	10,00%
Razoável (A4)	22,22%	20,83%	27,94%	0,00%	20,00%	33,33%	14,29%	28,00%	50,00%
Bom (A5)	42,22%	41,67%	23,53%	50,00%	40,00%	8,33%	21,43%	28,00%	20,00%
Ótimo (A6)	22,22%	29,17%	0,00%	0,00%	0,00%	0,00%	0,00%	0,00%	0,00%
Sem resposta	0,00%	0,00%	0,00%	0,00%	0,00%	0,00%	0,00%	0,00%	0,00%



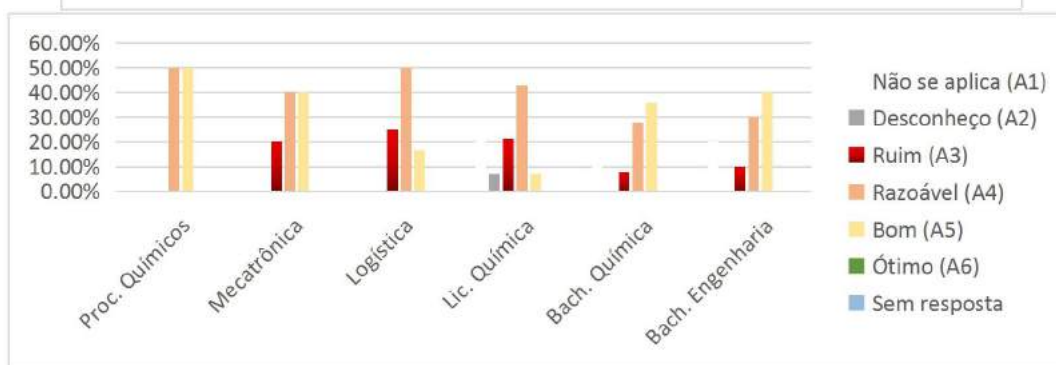
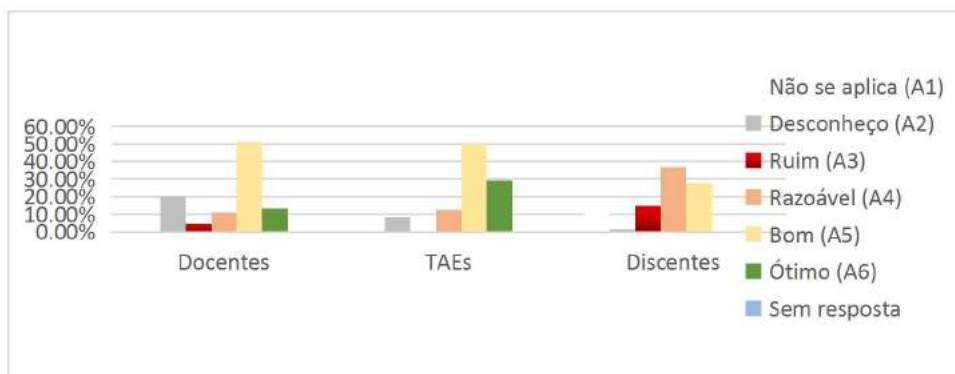
45. Sumário dos campos para E4Q5

Assistência Estudantil.

Resposta	Docentes	TAEs	Discentes	Proc. Químicos	Mecatrônica	Logística	Lic. Química	Bach. Química	Bach. Engenharia
Não se aplica (A1)	0,00%	0,00%	14,71%	0,00%	0,00%	8,33%	21,43%	16,00%	20,00%
Desconheço (A2)	20,00%	8,33%	1,47%	0,00%	0,00%	0,00%	7,14%	0,00%	0,00%
Ruim (A3)	4,44%	0,00%	14,71%	0,00%	20,00%	25,00%	21,43%	8,00%	10,00%
Razoável (A4)	11,11%	12,50%	36,76%	50,00%	40,00%	50,00%	42,86%	28,00%	30,00%
Bom (A5)	51,11%	50,00%	27,94%	50,00%	40,00%	16,67%	7,14%	36,00%	40,00%
Ótimo (A6)	13,33%	29,17%	0,00%	0,00%	0,00%	0,00%	0,00%	0,00%	0,00%
Sem resposta	0,00%	0,00%	0,00%	0,00%	0,00%	0,00%	0,00%	0,00%	0,00%



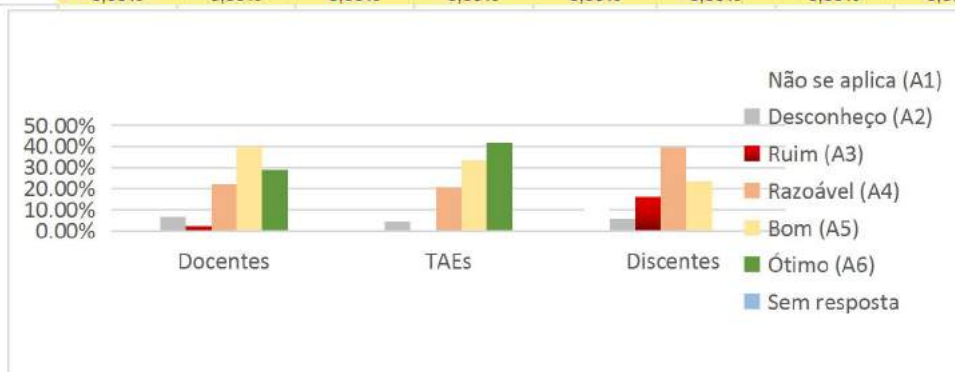
**MINISTÉRIO DA EDUCAÇÃO
INSTITUTO FEDERAL DE EDUCAÇÃO, CIÊNCIA E TECNOLOGIA DE SÃO PAULO
COMISSÃO PRÓPRIA DE AVALIAÇÃO – CPA
CÂMPUS SUZANO**



46. Sumário dos campos para E4Q6

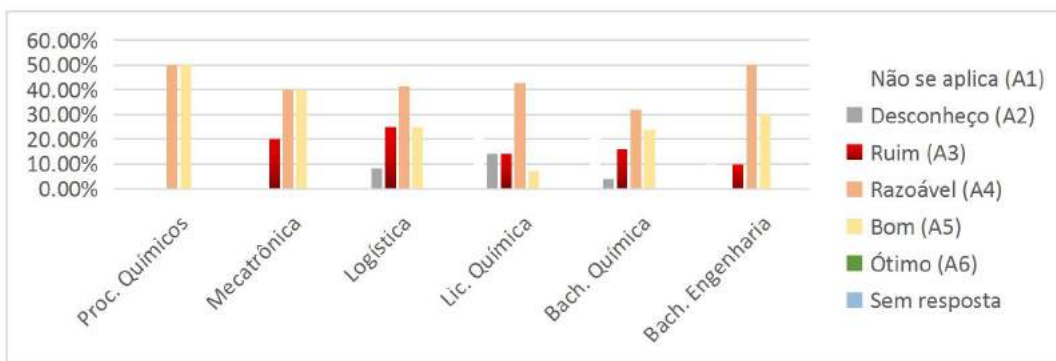
Tecnologia da Informação.

Resposta	Docentes	TAEs	Discentes	Proc. Químicos	Mecatrônica	Logística	Lic. Química	Bach. Química	Bach. Engenharia
Não se aplica (A1)	0,00%	0,00%	14,71%	0,00%	0,00%	0,00%	21,43%	24,00%	10,00%
Desconheço (A2)	6,67%	4,17%	5,88%	0,00%	0,00%	8,33%	14,29%	4,00%	0,00%
Ruim (A3)	2,22%	0,00%	16,18%	0,00%	20,00%	25,00%	14,29%	16,00%	10,00%
Razoável (A4)	22,22%	20,83%	39,71%	50,00%	40,00%	41,67%	42,86%	32,00%	50,00%
Bom (A5)	40,00%	33,33%	23,53%	50,00%	40,00%	25,00%	7,14%	24,00%	30,00%
Ótimo (A6)	28,89%	41,67%	0,00%	0,00%	0,00%	0,00%	0,00%	0,00%	0,00%
Sem resposta	0,00%	0,00%	0,00%	0,00%	0,00%	0,00%	0,00%	0,00%	0,00%





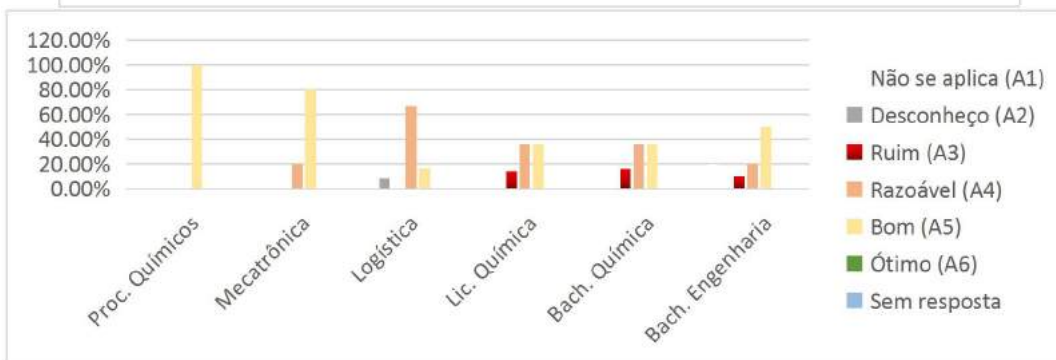
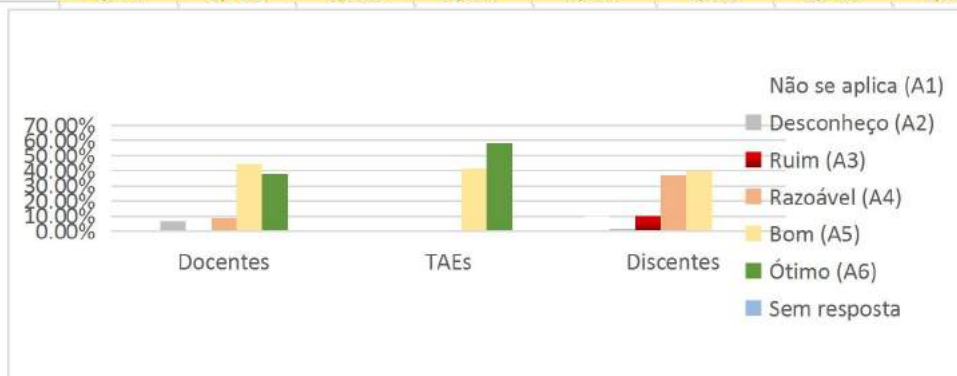
MINISTÉRIO DA EDUCAÇÃO
INSTITUTO FEDERAL DE EDUCAÇÃO, CIÊNCIA E TECNOLOGIA DE SÃO PAULO
COMISSÃO PRÓPRIA DE AVALIAÇÃO – CPA
CÂMPUS SUZANO



47. Sumário dos campos para E4Q7

Biblioteca.

Resposta	Docentes	TAEs	Discentes	Proc. Químicos	Mecatrônica	Logística	Lic. Química	Bach. Química	Bach. Engenharia
Não se aplica (A1)	2,22%	0,00%	10,29%	0,00%	0,00%	8,33%	7,14%	12,00%	20,00%
Desconheço (A2)	6,67%	0,00%	1,47%	0,00%	0,00%	8,33%	0,00%	0,00%	0,00%
Ruim (A3)	0,00%	0,00%	10,29%	0,00%	0,00%	0,00%	14,29%	16,00%	10,00%
Razoável (A4)	8,89%	0,00%	36,76%	0,00%	20,00%	66,67%	35,71%	36,00%	20,00%
Bom (A5)	44,44%	41,67%	39,71%	100,00%	80,00%	16,67%	35,71%	36,00%	50,00%
Ótimo (A6)	37,78%	58,33%	0,00%	0,00%	0,00%	0,00%	0,00%	0,00%	0,00%
Sem resposta	0,00%	0,00%	0,00%	0,00%	0,00%	0,00%	0,00%	0,00%	0,00%



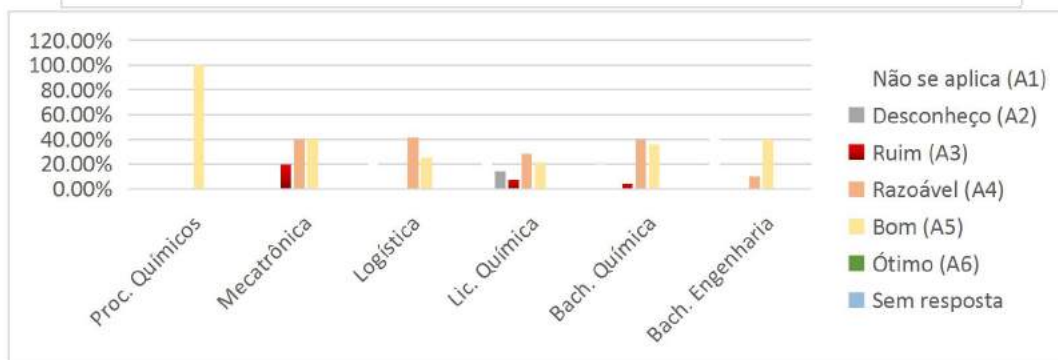
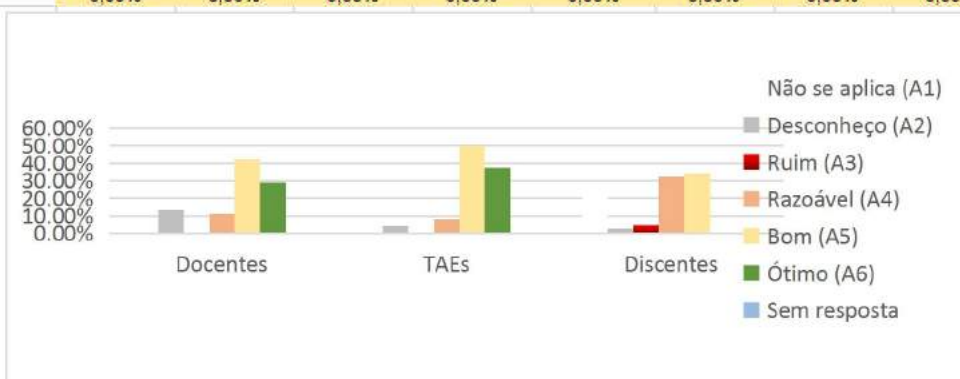


MINISTÉRIO DA EDUCAÇÃO
INSTITUTO FEDERAL DE EDUCAÇÃO, CIÊNCIA E TECNOLOGIA DE SÃO PAULO
COMISSÃO PRÓPRIA DE AVALIAÇÃO – CPA
CÂMPUS SUZANO

48. Sumário dos campos para E4Q8

Laboratórios.

Resposta	Docentes	TAEs	Discentes	Proc. Químicos	Mecatrônica	Logística	Lic. Química	Bach. Química	Bach. Engenharia
Não se aplica (A1)	4,44%	0,00%	25,00%	0,00%	0,00%	33,33%	21,43%	20,00%	50,00%
Desconheço (A2)	13,33%	4,17%	2,94%	0,00%	0,00%	0,00%	14,29%	0,00%	0,00%
Ruim (A3)	0,00%	0,00%	4,41%	0,00%	20,00%	0,00%	7,14%	4,00%	0,00%
Razoável (A4)	11,11%	8,33%	32,35%	0,00%	40,00%	41,67%	28,57%	40,00%	10,00%
Bom (A5)	42,22%	50,00%	33,82%	100,00%	40,00%	25,00%	21,43%	36,00%	40,00%
Ótimo (A6)	28,89%	37,50%	0,00%	0,00%	0,00%	0,00%	0,00%	0,00%	0,00%
Sem resposta	0,00%	0,00%	0,00%	0,00%	0,00%	0,00%	0,00%	0,00%	0,00%



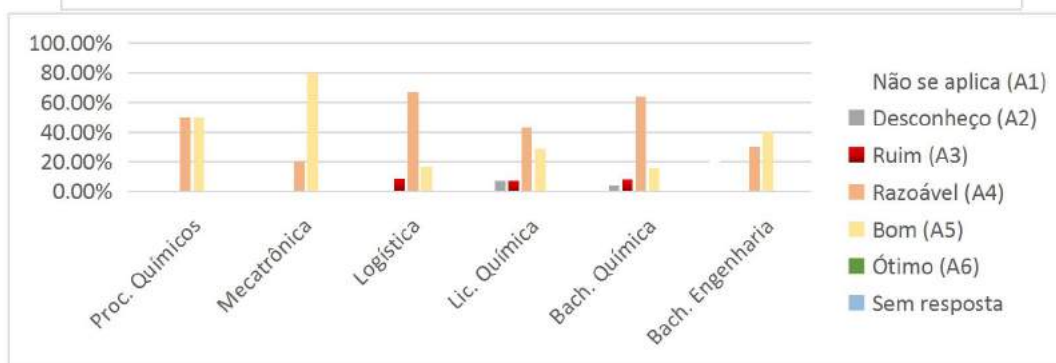
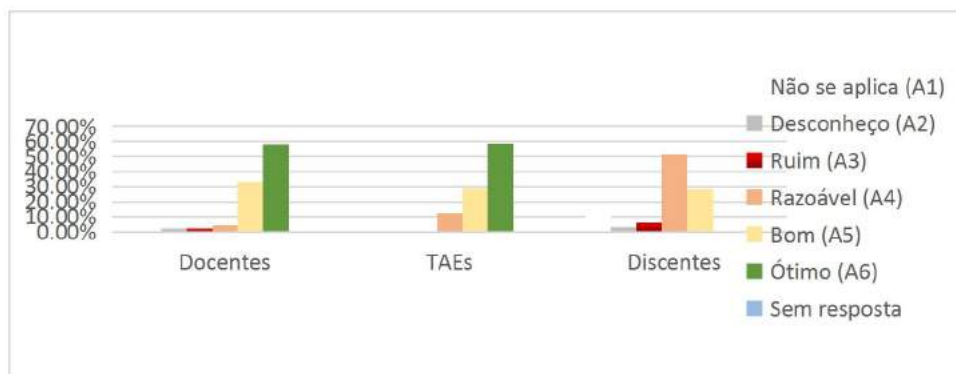
49. Sumário dos campos para E4Q9

Direção Geral do Câmpus.

Resposta	Docentes	TAEs	Discentes	Proc. Químicos	Mecatrônica	Logística	Lic. Química	Bach. Química	Bach. Engenharia
Não se aplica (A1)	0,00%	0,00%	11,76%	0,00%	0,00%	8,33%	14,29%	8,00%	30,00%
Desconheço (A2)	2,22%	0,00%	2,94%	0,00%	0,00%	0,00%	7,14%	4,00%	0,00%
Ruim (A3)	2,22%	0,00%	5,88%	0,00%	0,00%	8,33%	7,14%	8,00%	0,00%
Razoável (A4)	4,44%	12,50%	51,47%	50,00%	20,00%	66,67%	42,86%	64,00%	30,00%
Bom (A5)	33,33%	29,17%	27,94%	50,00%	80,00%	16,67%	28,57%	16,00%	40,00%
Ótimo (A6)	57,78%	58,33%	0,00%	0,00%	0,00%	0,00%	0,00%	0,00%	0,00%
Sem resposta	0,00%	0,00%	0,00%	0,00%	0,00%	0,00%	0,00%	0,00%	0,00%

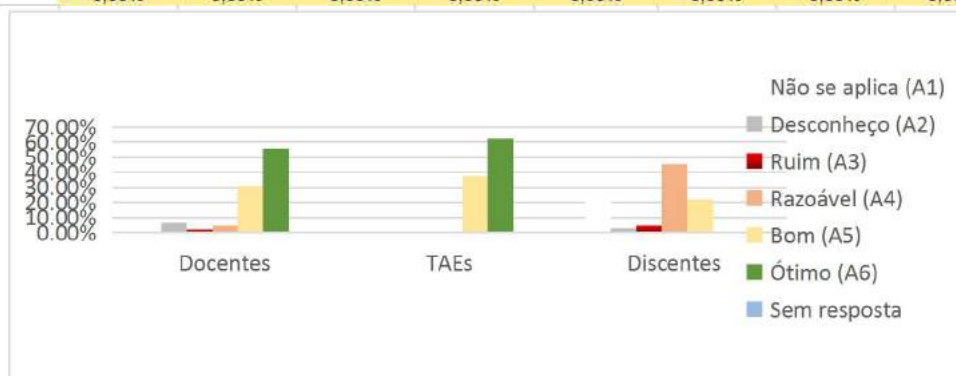


**MINISTÉRIO DA EDUCAÇÃO
INSTITUTO FEDERAL DE EDUCAÇÃO, CIÊNCIA E TECNOLOGIA DE SÃO PAULO
COMISSÃO PRÓPRIA DE AVALIAÇÃO – CPA
CÂMPUS SUZANO**



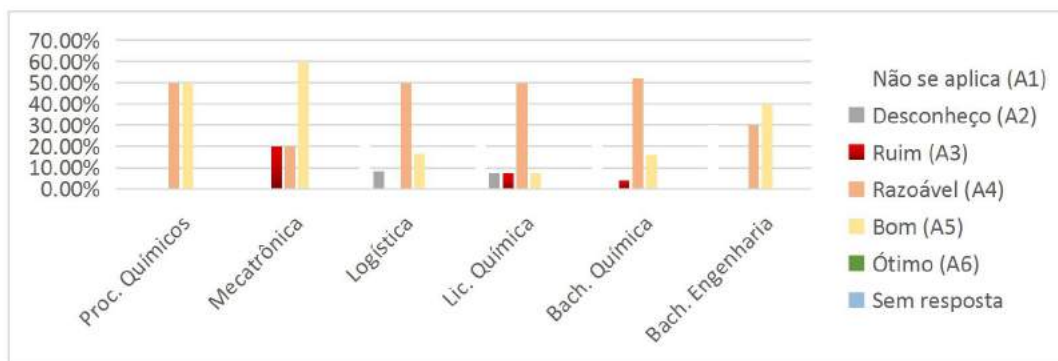
50. Sumário dos campos para E4Q10
Diretoria Adjunta Educacional.

Resposta	Docentes	TAEs	Discentes	Proc. Químicos	Mecatrônica	Logística	Lic. Química	Bach. Química	Bach. Engenharia
Não se aplica (A1)	0,00%	0,00%	25,00%	0,00%	0,00%	25,00%	28,57%	28,00%	30,00%
Desconheço (A2)	6,67%	0,00%	2,94%	0,00%	0,00%	8,33%	7,14%	0,00%	0,00%
Ruim (A3)	2,22%	0,00%	4,41%	0,00%	20,00%	0,00%	7,14%	4,00%	0,00%
Razoável (A4)	4,44%	0,00%	45,59%	50,00%	20,00%	50,00%	50,00%	52,00%	30,00%
Bom (A5)	31,11%	37,50%	22,06%	50,00%	60,00%	16,67%	7,14%	16,00%	40,00%
Ótimo (A6)	55,56%	62,50%	0,00%	0,00%	0,00%	0,00%	0,00%	0,00%	0,00%
Sem resposta	0,00%	0,00%	0,00%	0,00%	0,00%	0,00%	0,00%	0,00%	0,00%





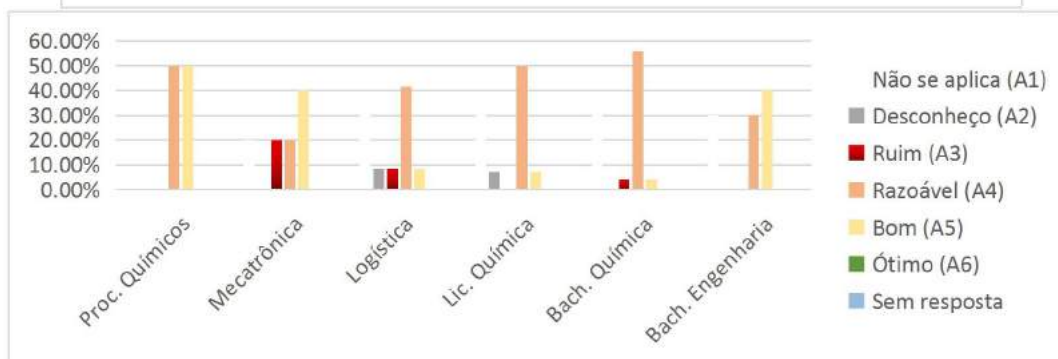
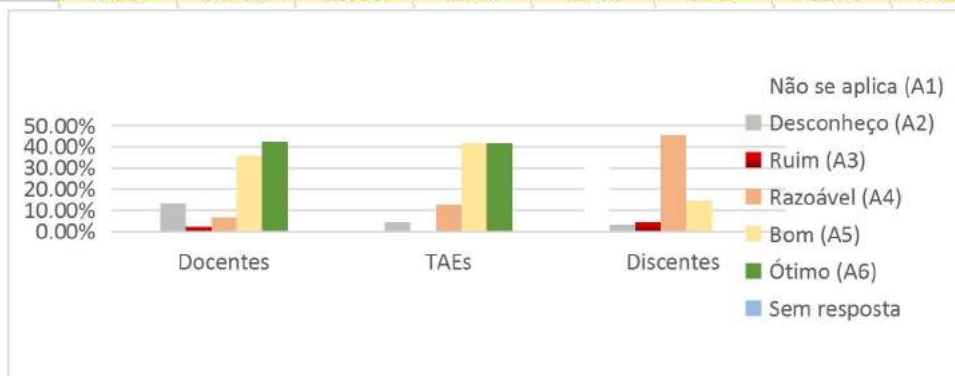
**MINISTÉRIO DA EDUCAÇÃO
INSTITUTO FEDERAL DE EDUCAÇÃO, CIÊNCIA E TECNOLOGIA DE SÃO PAULO
COMISSÃO PRÓPRIA DE AVALIAÇÃO – CPA
CÂMPUS SUZANO**



51. Sumário dos campos para E4Q11

Diretoria Adjunta Administrativa.

Resposta	Docentes	TAEs	Discentes	Proc. Químicos	Mecatrônica	Logística	Lic. Química	Bach. Química	Bach. Engenharia
Não se aplica (A1)	0,00%	0,00%	30,88%	0,00%	20,00%	33,33%	35,71%	32,00%	30,00%
Desconheço (A2)	13,33%	4,17%	2,94%	0,00%	0,00%	8,33%	7,14%	0,00%	0,00%
Ruim (A3)	2,22%	0,00%	4,41%	0,00%	20,00%	8,33%	0,00%	4,00%	0,00%
Razoável (A4)	6,67%	12,50%	45,59%	50,00%	20,00%	41,67%	50,00%	56,00%	30,00%
Bom (A5)	35,56%	41,67%	14,71%	50,00%	40,00%	8,33%	7,14%	4,00%	40,00%
Ótimo (A6)	42,22%	41,67%	0,00%	0,00%	0,00%	0,00%	0,00%	0,00%	0,00%
Sem resposta	0,00%	0,00%	0,00%	0,00%	0,00%	0,00%	0,00%	0,00%	0,00%

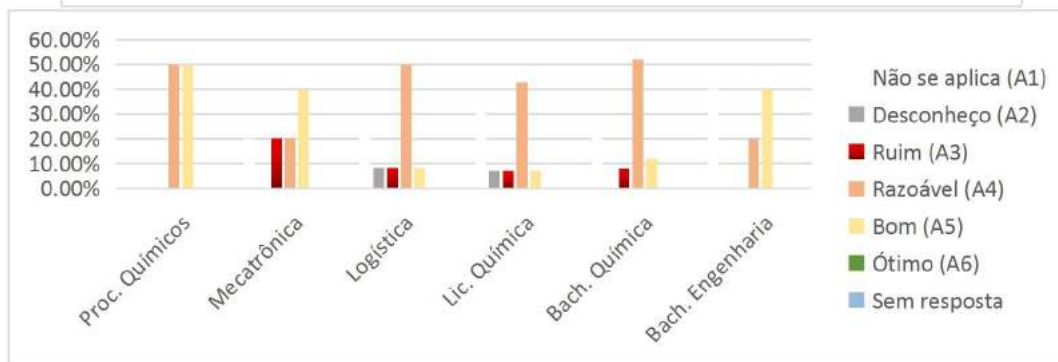
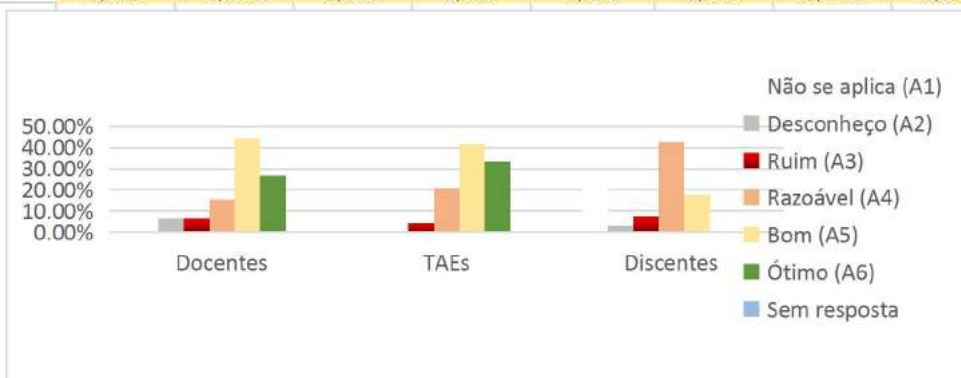




MINISTÉRIO DA EDUCAÇÃO
INSTITUTO FEDERAL DE EDUCAÇÃO, CIÊNCIA E TECNOLOGIA DE SÃO PAULO
COMISSÃO PRÓPRIA DE AVALIAÇÃO – CPA
CÂMPUS SUZANO

52. Sumário dos campos para E4Q12
 Gestão de pessoas.

Resposta	Docentes	TAEs	Discentes	Proc. Químicos	Mecatrônica	Logística	Lic. Química	Bach. Química	Bach. Engenharia
Não se aplica (A1)	0,00%	0,00%	27,94%	0,00%	20,00%	25,00%	35,71%	24,00%	40,00%
Desconheço (A2)	6,67%	0,00%	2,94%	0,00%	0,00%	8,33%	7,14%	0,00%	0,00%
Ruim (A3)	6,67%	4,17%	7,35%	0,00%	20,00%	8,33%	7,14%	8,00%	0,00%
Razoável (A4)	15,56%	20,83%	42,65%	50,00%	20,00%	50,00%	42,86%	52,00%	20,00%
Bom (A5)	44,44%	41,67%	17,65%	50,00%	40,00%	8,33%	7,14%	12,00%	40,00%
Ótimo (A6)	26,67%	33,33%	0,00%	0,00%	0,00%	0,00%	0,00%	0,00%	0,00%
Sem resposta	0,00%	0,00%	0,00%	0,00%	0,00%	0,00%	0,00%	0,00%	0,00%

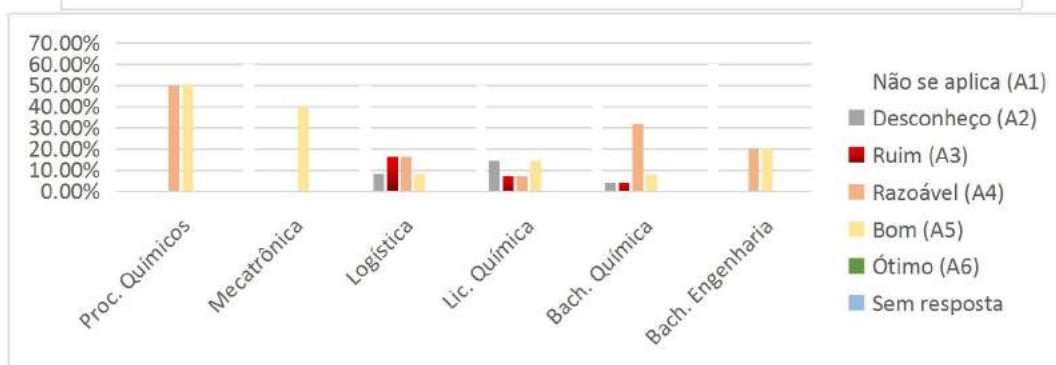
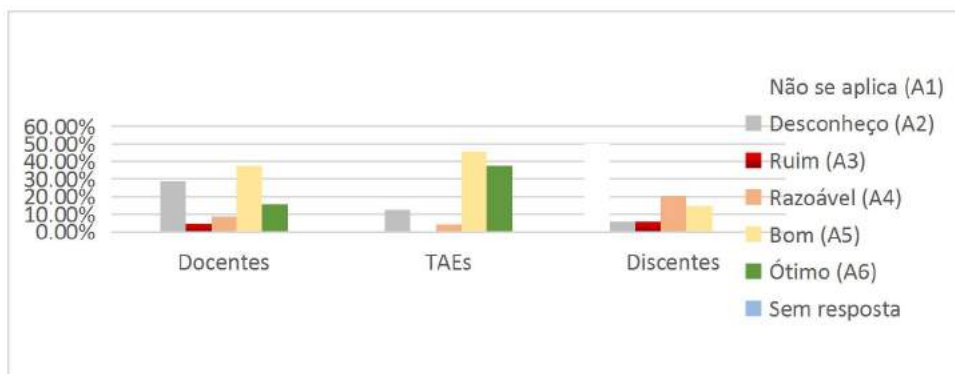


53. Sumário dos campos para E4Q13
 Licitações e contratos.

Resposta	Docentes	TAEs	Discentes	Proc. Químicos	Mecatrônica	Logística	Lic. Química	Bach. Química	Bach. Engenharia
Não se aplica (A1)	4,44%	0,00%	50,00%	0,00%	60,00%	50,00%	50,00%	48,00%	60,00%
Desconheço (A2)	28,89%	12,50%	5,88%	0,00%	0,00%	8,33%	14,29%	4,00%	0,00%
Ruim (A3)	4,44%	0,00%	5,88%	0,00%	0,00%	16,67%	7,14%	4,00%	0,00%
Razoável (A4)	8,89%	4,17%	20,59%	50,00%	0,00%	16,67%	7,14%	32,00%	20,00%
Bom (A5)	37,78%	45,83%	14,71%	50,00%	40,00%	8,33%	14,29%	8,00%	20,00%
Ótimo (A6)	15,56%	37,50%	0,00%	0,00%	0,00%	0,00%	0,00%	0,00%	0,00%
Sem resposta	0,00%	0,00%	0,00%	0,00%	0,00%	0,00%	0,00%	0,00%	0,00%

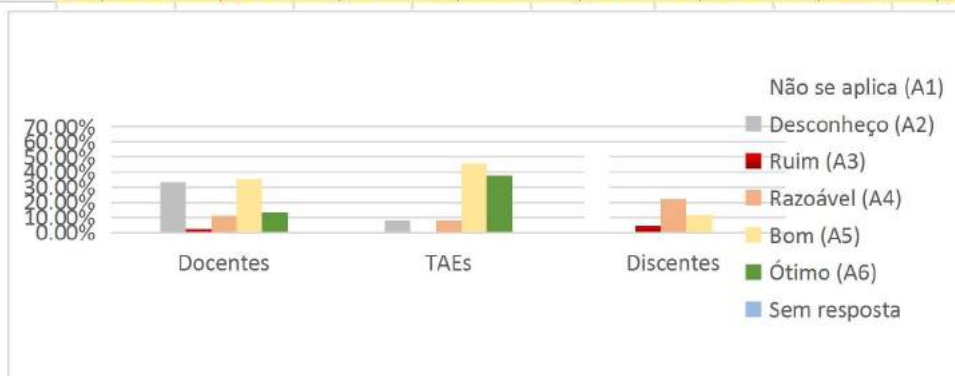


**MINISTÉRIO DA EDUCAÇÃO
INSTITUTO FEDERAL DE EDUCAÇÃO, CIÊNCIA E TECNOLOGIA DE SÃO PAULO
COMISSÃO PRÓPRIA DE AVALIAÇÃO – CPA
CÂMPUS SUZANO**



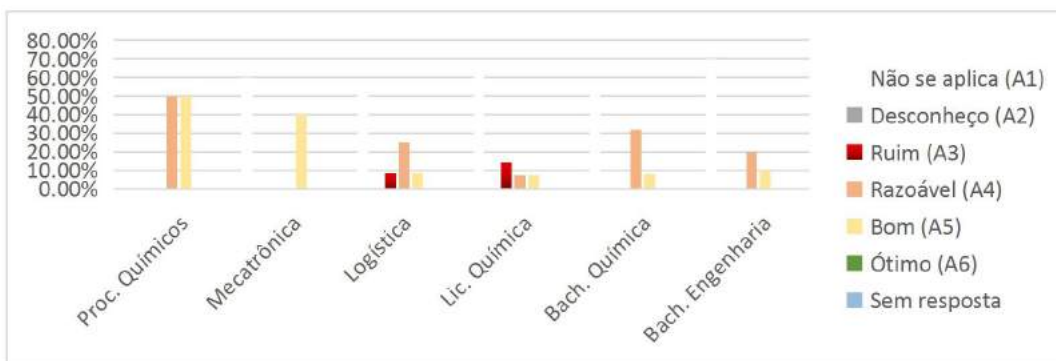
54. Sumário dos campos para E4Q14
Contabilidade e Finanças.

Resposta	Docentes	TAEs	Discentes	Proc. Químicos	Mecatrônica	Logística	Lic. Química	Bach. Química	Bach. Engenharia
Não se aplica (A1)	4,44%	0,00%	58,82%	0,00%	60,00%	58,33%	64,29%	56,00%	70,00%
Desconheço (A2)	33,33%	8,33%	0,00%	0,00%	0,00%	0,00%	0,00%	0,00%	0,00%
Ruim (A3)	2,22%	0,00%	4,41%	0,00%	0,00%	8,33%	14,29%	0,00%	0,00%
Razoável (A4)	11,11%	8,33%	22,06%	50,00%	0,00%	25,00%	7,14%	32,00%	20,00%
Bom (A5)	35,56%	45,83%	11,76%	50,00%	40,00%	8,33%	7,14%	8,00%	10,00%
Ótimo (A6)	13,33%	37,50%	0,00%	0,00%	0,00%	0,00%	0,00%	0,00%	0,00%
Sem resposta	0,00%	0,00%	0,00%	0,00%	0,00%	0,00%	0,00%	0,00%	0,00%





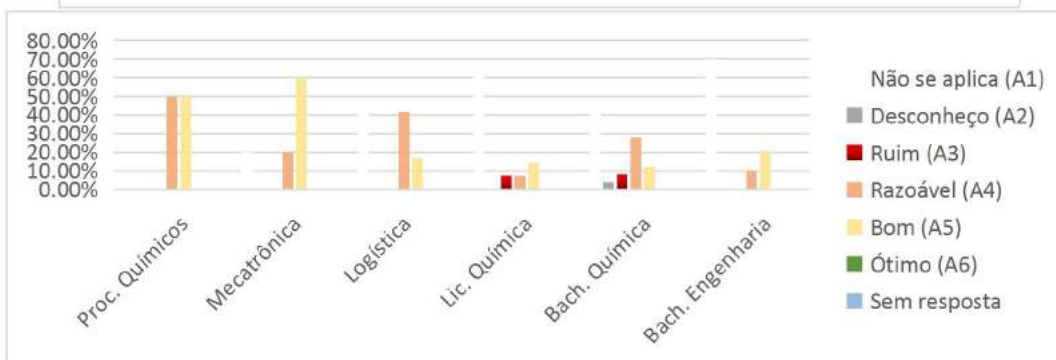
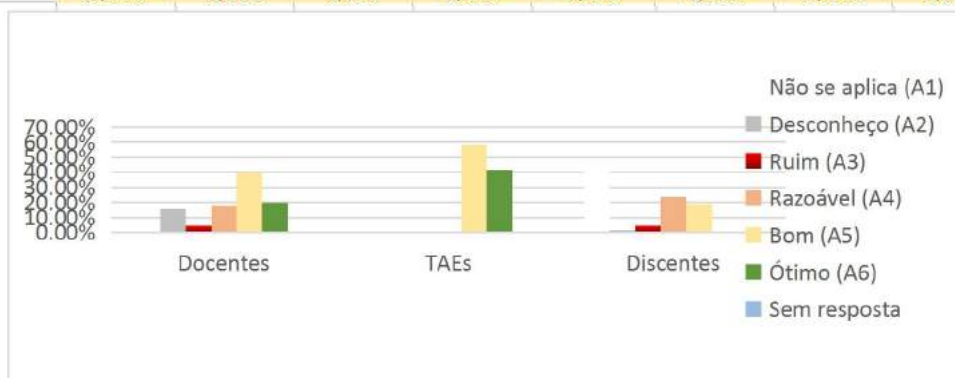
**MINISTÉRIO DA EDUCAÇÃO
INSTITUTO FEDERAL DE EDUCAÇÃO, CIÊNCIA E TECNOLOGIA DE SÃO PAULO
COMISSÃO PRÓPRIA DE AVALIAÇÃO – CPA
CÂMPUS SUZANO**



55. Sumário dos campos para E4Q15

Almoarifado, Manutenção e Patrimônio.

Resposta	Docentes	TAEs	Discentes	Proc. Químicos	Mecatrônica	Logística	Lic. Química	Bach. Química	Bach. Engenharia
Não se aplica (A1)	2,22%	0,00%	48,53%	0,00%	20,00%	41,67%	64,29%	44,00%	70,00%
Desconheço (A2)	15,56%	0,00%	1,47%	0,00%	0,00%	0,00%	0,00%	4,00%	0,00%
Ruim (A3)	4,44%	0,00%	4,41%	0,00%	0,00%	0,00%	7,14%	8,00%	0,00%
Razoável (A4)	17,78%	0,00%	23,53%	50,00%	20,00%	41,67%	7,14%	28,00%	10,00%
Bom (A5)	40,00%	58,33%	19,12%	50,00%	60,00%	16,67%	14,29%	12,00%	20,00%
Ótimo (A6)	20,00%	41,67%	0,00%	0,00%	0,00%	0,00%	0,00%	0,00%	0,00%
Sem resposta	0,00%	0,00%	0,00%	0,00%	0,00%	0,00%	0,00%	0,00%	0,00%



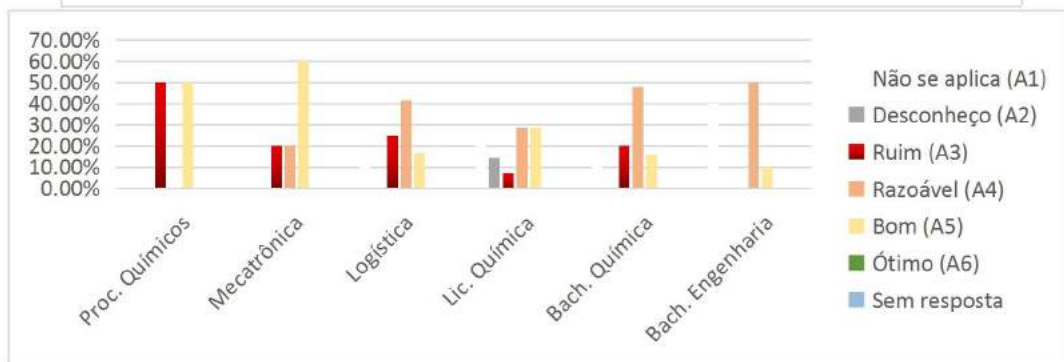
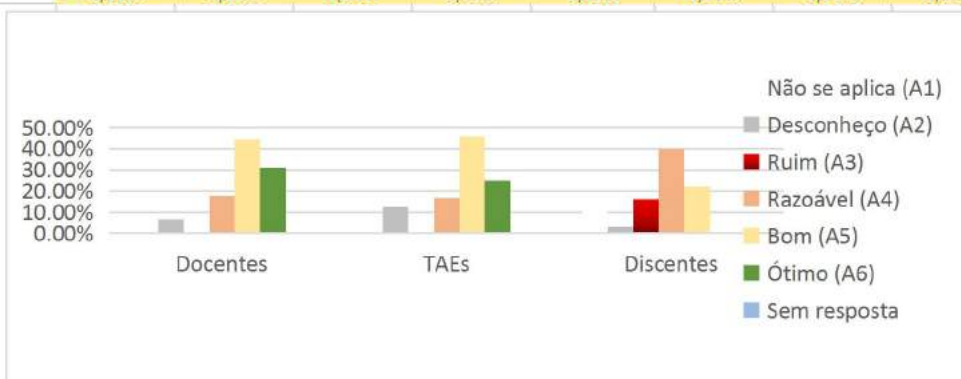


MINISTÉRIO DA EDUCAÇÃO
INSTITUTO FEDERAL DE EDUCAÇÃO, CIÊNCIA E TECNOLOGIA DE SÃO PAULO
COMISSÃO PRÓPRIA DE AVALIAÇÃO – CPA
CÂMPUS SUZANO

56. Sumário dos campos para E4Q16

Os órgãos de gestão e colegiados do seu Câmpus, considerando o processo de composição, agilidade, coerência e transparência dos atos.

Resposta	Docentes	TAEs	Discentes	Proc. Químicos	Mecatrônica	Logística	Lic. Química	Bach. Química	Bach. Engenharia
Não se aplica (A1)	0,00%	0,00%	19,12%	0,00%	0,00%	16,67%	21,43%	16,00%	40,00%
Desconheço (A2)	6,67%	12,50%	2,94%	0,00%	0,00%	0,00%	14,29%	0,00%	0,00%
Ruim (A3)	0,00%	0,00%	16,18%	50,00%	20,00%	25,00%	7,14%	20,00%	0,00%
Razoável (A4)	17,78%	16,67%	39,71%	0,00%	20,00%	41,67%	28,57%	48,00%	50,00%
Bom (A5)	44,44%	45,83%	22,06%	50,00%	60,00%	16,67%	28,57%	16,00%	10,00%
Ótimo (A6)	31,11%	25,00%	0,00%	0,00%	0,00%	0,00%	0,00%	0,00%	0,00%
Sem resposta	0,00%	0,00%	0,00%	0,00%	0,00%	0,00%	0,00%	0,00%	0,00%



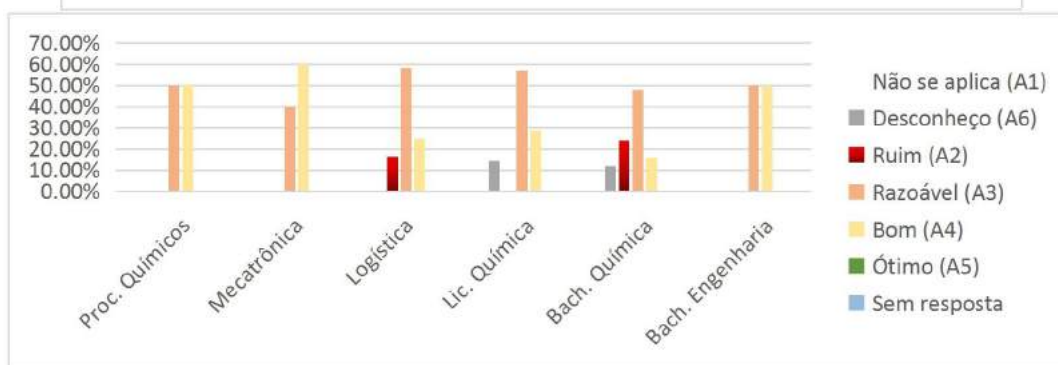
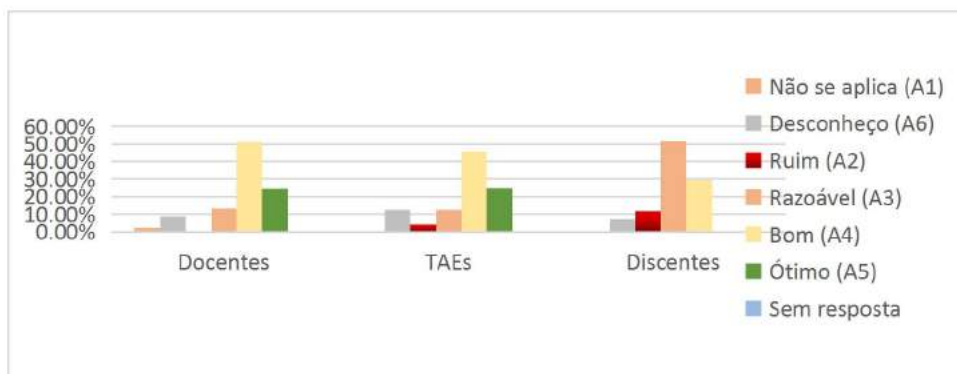
57. Sumário dos campos para E4Q17

O sistema de matrícula, de lançamento de notas e faltas, divulgação de resultados, etc., segundo a adequação ao público a que se destina o IFSP.

Resposta	Docentes	TAEs	Discentes	Proc. Químicos	Mecatrônica	Logística	Lic. Química	Bach. Química	Bach. Engenharia
Não se aplica (A1)	2,22%	0,00%	0,00%	0,00%	0,00%	0,00%	0,00%	0,00%	0,00%
Desconheço (A6)	8,89%	12,50%	7,35%	0,00%	0,00%	0,00%	14,29%	12,00%	0,00%
Ruim (A2)	0,00%	4,17%	11,76%	0,00%	0,00%	16,67%	0,00%	24,00%	0,00%
Razoável (A3)	13,33%	12,50%	51,47%	50,00%	40,00%	58,33%	57,14%	48,00%	50,00%
Bom (A4)	51,11%	45,83%	29,41%	50,00%	60,00%	25,00%	28,57%	16,00%	50,00%
Ótimo (A5)	24,44%	25,00%	0,00%	0,00%	0,00%	0,00%	0,00%	0,00%	0,00%
Sem resposta	0,00%	0,00%	0,00%	0,00%	0,00%	0,00%	0,00%	0,00%	0,00%



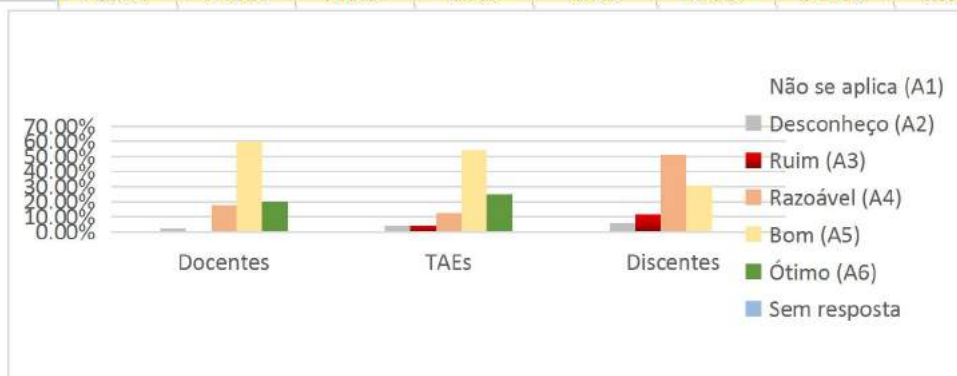
MINISTÉRIO DA EDUCAÇÃO
INSTITUTO FEDERAL DE EDUCAÇÃO, CIÊNCIA E TECNOLOGIA DE SÃO PAULO
COMISSÃO PRÓPRIA DE AVALIAÇÃO – CPA
CÂMPUS SUZANO



58. Sumário dos campos para E4Q18

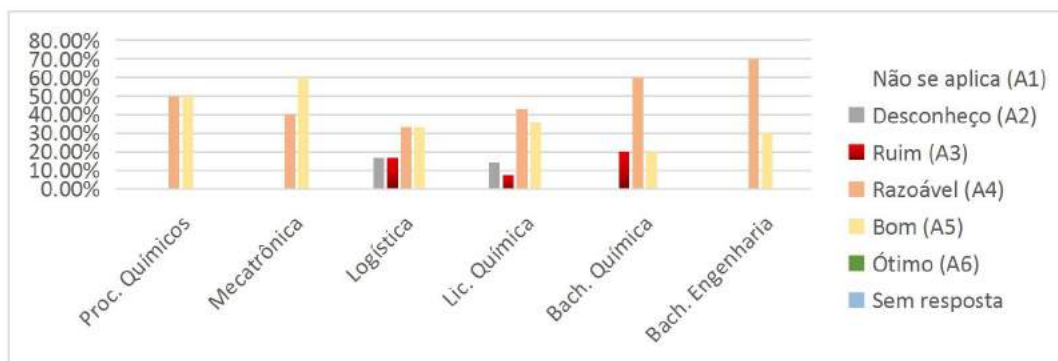
O SUAP: inserção de informações, extração de documentos, consultas, acesso a informações e materiais dos cursos, acesso a informações acadêmicas, etc.

Resposta	Docentes	TAEs	Discentes	Proc. Químicos	Mecatrônica	Logística	Lic. Química	Bach. Química	Bach. Engenharia
Não se aplica (A1)	0,00%	0,00%	0,00%	0,00%	0,00%	0,00%	0,00%	0,00%	0,00%
Desconheço (A2)	2,22%	4,17%	5,88%	0,00%	0,00%	16,67%	14,29%	0,00%	0,00%
Ruim (A3)	0,00%	4,17%	11,76%	0,00%	0,00%	16,67%	7,14%	20,00%	0,00%
Razoável (A4)	17,78%	12,50%	51,47%	50,00%	40,00%	33,33%	42,86%	60,00%	70,00%
Bom (A5)	60,00%	54,17%	30,88%	50,00%	60,00%	33,33%	35,71%	20,00%	30,00%
Ótimo (A6)	20,00%	25,00%	0,00%	0,00%	0,00%	0,00%	0,00%	0,00%	0,00%
Sem resposta	0,00%	0,00%	0,00%	0,00%	0,00%	0,00%	0,00%	0,00%	0,00%





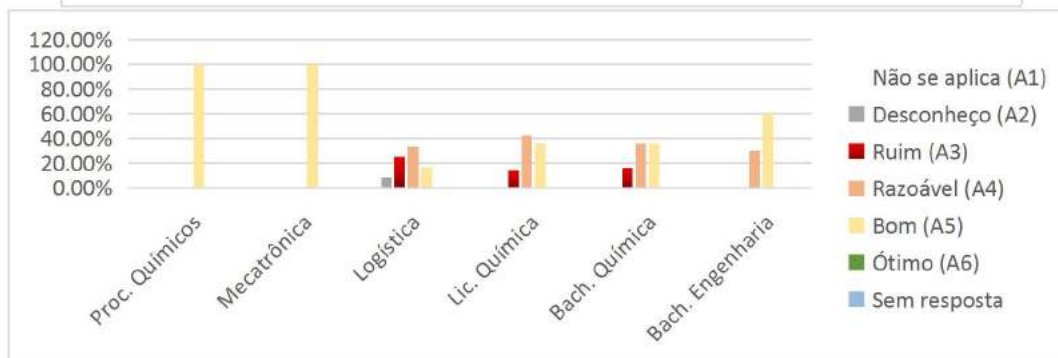
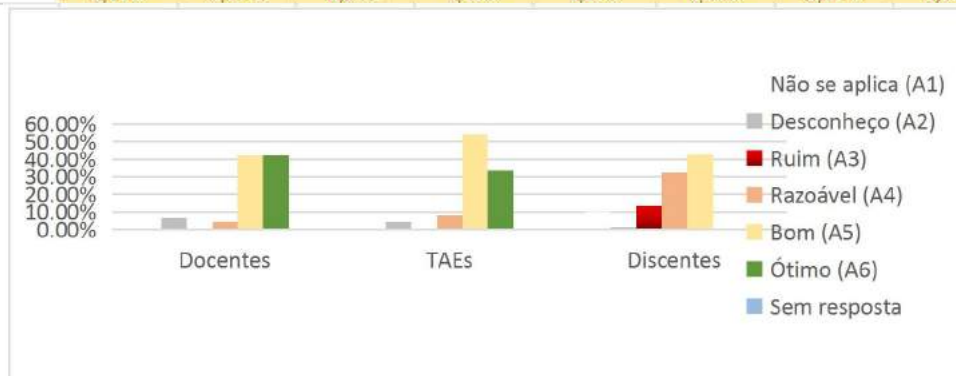
**MINISTÉRIO DA EDUCAÇÃO
INSTITUTO FEDERAL DE EDUCAÇÃO, CIÊNCIA E TECNOLOGIA DE SÃO PAULO
COMISSÃO PRÓPRIA DE AVALIAÇÃO – CPA
CÂMPUS SUZANO**



59. Sumário dos campos para E4Q19

A biblioteca, considerando o serviço de empréstimo, acesso online, consultas e reserva e informatização do acervo.

Resposta	Docentes	TAEs	Discentes	Proc. Químicos	Mecatrônica	Logística	Lic. Química	Bach. Química	Bach. Engenharia
Não se aplica (A1)	4,44%	0,00%	10,29%	0,00%	0,00%	16,67%	7,14%	12,00%	10,00%
Desconheço (A2)	6,67%	4,17%	1,47%	0,00%	0,00%	8,33%	0,00%	0,00%	0,00%
Ruim (A3)	0,00%	0,00%	13,24%	0,00%	0,00%	25,00%	14,29%	16,00%	0,00%
Razoável (A4)	4,44%	8,33%	32,35%	0,00%	0,00%	33,33%	42,86%	36,00%	30,00%
Bom (A5)	42,22%	54,17%	42,65%	100,00%	100,00%	16,67%	35,71%	36,00%	60,00%
Ótimo (A6)	42,22%	33,33%	0,00%	0,00%	0,00%	0,00%	0,00%	0,00%	0,00%
Sem resposta	0,00%	0,00%	0,00%	0,00%	0,00%	0,00%	0,00%	0,00%	0,00%



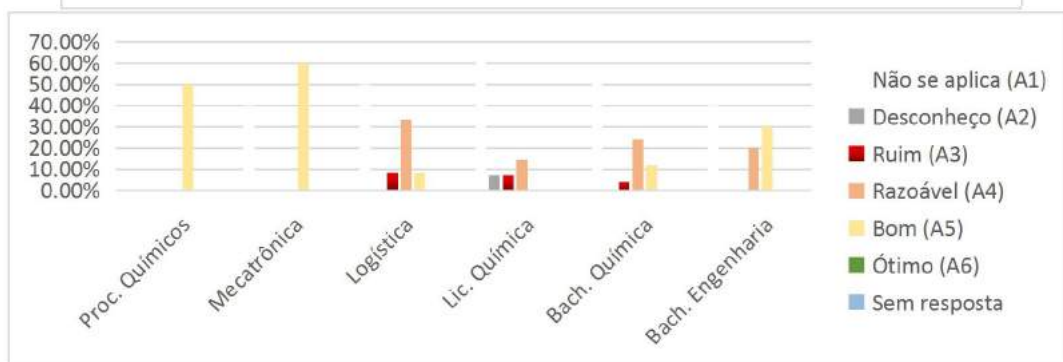
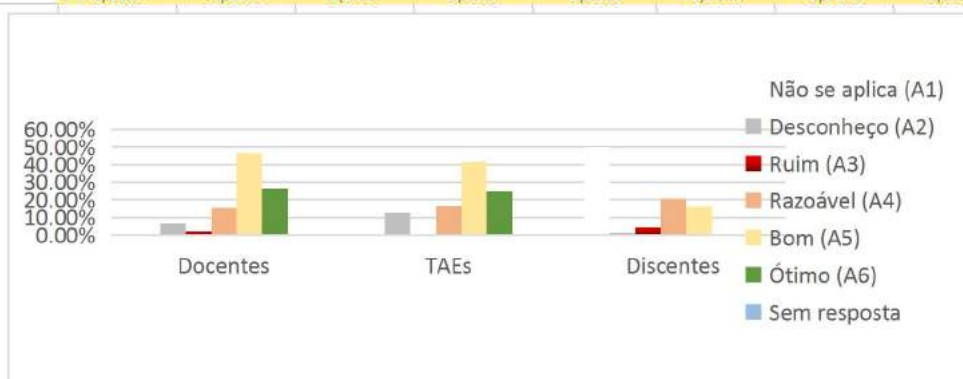


MINISTÉRIO DA EDUCAÇÃO
INSTITUTO FEDERAL DE EDUCAÇÃO, CIÊNCIA E TECNOLOGIA DE SÃO PAULO
COMISSÃO PRÓPRIA DE AVALIAÇÃO – CPA
CÂMPUS SUZANO

60. Sumário dos campos para E4Q20

O atendimento do Núcleo de Apoio às Pessoas com Necessidades Educacionais Específicas (NAPNE) do seu Câmpus.

Resposta	Docentes	TAEs	Discentes	Proc. Químicos	Mecatrônica	Logística	Lic. Química	Bach. Química	Bach. Engenharia
Não se aplica (A1)	2,22%	4,17%	50,00%	0,00%	40,00%	50,00%	64,29%	52,00%	40,00%
Desconheço (A2)	6,67%	12,50%	1,47%	0,00%	0,00%	0,00%	7,14%	0,00%	0,00%
Ruim (A3)	2,22%	0,00%	4,41%	0,00%	0,00%	8,33%	7,14%	4,00%	0,00%
Razoável (A4)	15,56%	16,67%	20,59%	0,00%	0,00%	33,33%	14,29%	24,00%	20,00%
Bom (A5)	46,67%	41,67%	16,18%	50,00%	60,00%	8,33%	0,00%	12,00%	30,00%
Ótimo (A6)	26,67%	25,00%	0,00%	0,00%	0,00%	0,00%	0,00%	0,00%	0,00%
Sem resposta	0,00%	0,00%	0,00%	0,00%	0,00%	0,00%	0,00%	0,00%	0,00%



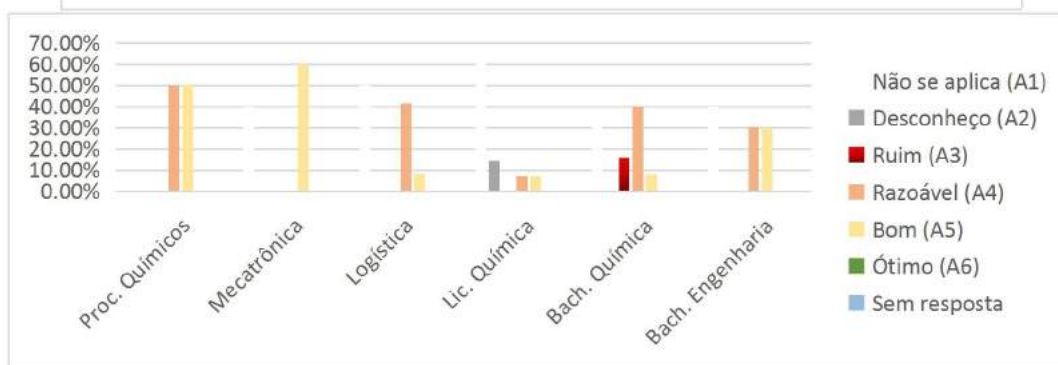
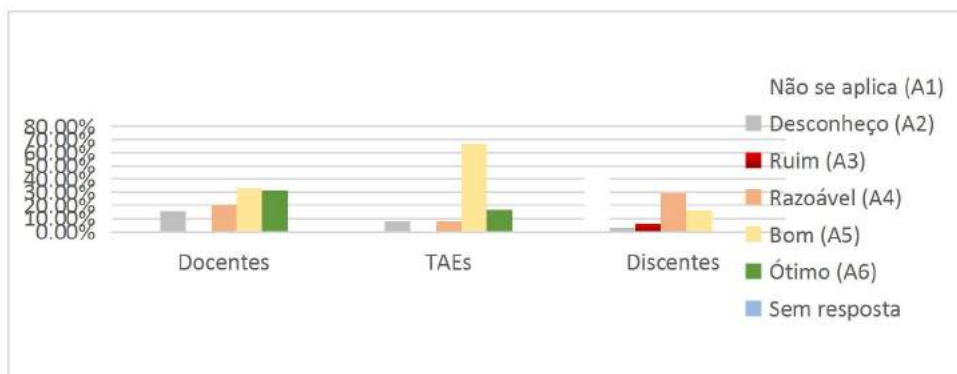
61. Sumário dos campos para E4Q21

A execução financeira do IFSP, considerando a relação

Resposta	Docentes	TAEs	Discentes	Proc. Químicos	Mecatrônica	Logística	Lic. Química	Bach. Química	Bach. Engenharia
Não se aplica (A1)	0,00%	0,00%	44,12%	0,00%	40,00%	50,00%	64,29%	36,00%	40,00%
Desconheço (A2)	15,56%	8,33%	2,94%	0,00%	0,00%	0,00%	14,29%	0,00%	0,00%
Ruim (A3)	0,00%	0,00%	5,88%	0,00%	0,00%	0,00%	0,00%	16,00%	0,00%
Razoável (A4)	20,00%	8,33%	29,41%	50,00%	0,00%	41,67%	7,14%	40,00%	30,00%
Bom (A5)	33,33%	66,67%	16,18%	50,00%	60,00%	8,33%	7,14%	8,00%	30,00%
Ótimo (A6)	31,11%	16,67%	0,00%	0,00%	0,00%	0,00%	0,00%	0,00%	0,00%
Sem resposta	0,00%	0,00%	0,00%	0,00%	0,00%	0,00%	0,00%	0,00%	0,00%



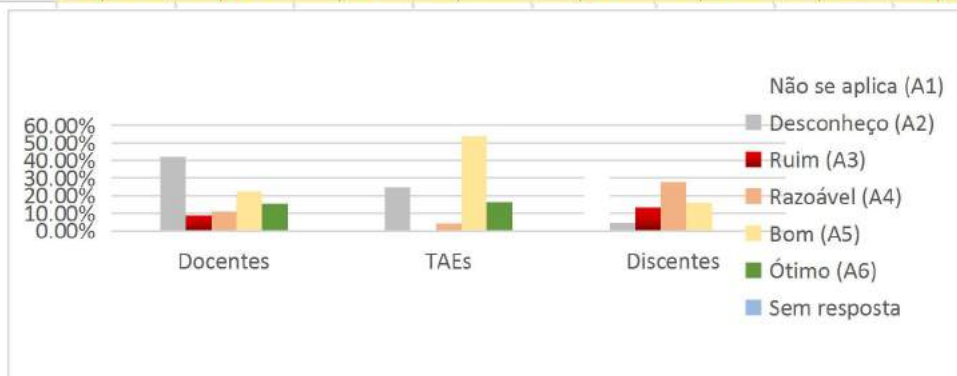
**MINISTÉRIO DA EDUCAÇÃO
INSTITUTO FEDERAL DE EDUCAÇÃO, CIÊNCIA E TECNOLOGIA DE SÃO PAULO
COMISSÃO PRÓPRIA DE AVALIAÇÃO – CPA
CÂMPUS SUZANO**



62. Sumário dos campos para E4Q22

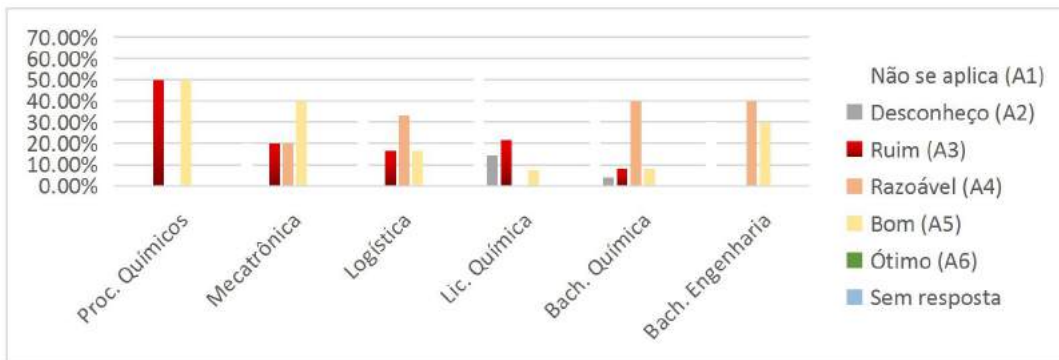
O seu conhecimento sobre a facilidade de acesso à Ouvidoria, assim como a facilidade de obtenção de dados de transparência institucional.

Resposta	Docentes	TAEs	Discentes	Proc. Químicos	Mecatrônica	Logística	Lic. Química	Bach. Química	Bach. Engenharia
Não se aplica (A1)	0,00%	0,00%	38,24%	0,00%	20,00%	33,33%	57,14%	40,00%	30,00%
Desconheço (A2)	42,22%	25,00%	4,41%	0,00%	0,00%	0,00%	14,29%	4,00%	0,00%
Ruim (A3)	8,89%	0,00%	13,24%	50,00%	20,00%	16,67%	21,43%	8,00%	0,00%
Razoável (A4)	11,11%	4,17%	27,94%	0,00%	20,00%	33,33%	0,00%	40,00%	40,00%
Bom (A5)	22,22%	54,17%	16,18%	50,00%	40,00%	16,67%	7,14%	8,00%	30,00%
Ótimo (A6)	15,56%	16,67%	0,00%	0,00%	0,00%	0,00%	0,00%	0,00%	0,00%
Sem resposta	0,00%	0,00%	0,00%	0,00%	0,00%	0,00%	0,00%	0,00%	0,00%





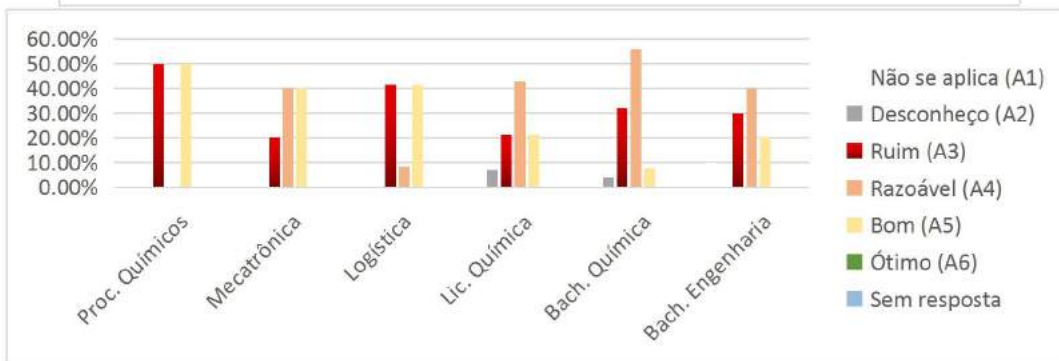
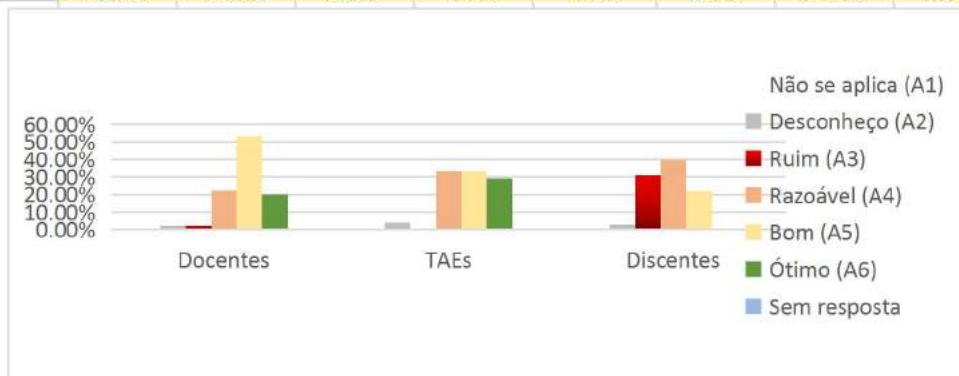
**MINISTÉRIO DA EDUCAÇÃO
INSTITUTO FEDERAL DE EDUCAÇÃO, CIÊNCIA E TECNOLOGIA DE SÃO PAULO
COMISSÃO PRÓPRIA DE AVALIAÇÃO – CPA
CÂMPUS SUZANO**



63. Sumário dos campos para E4Q23

Sua satisfação com a comunicação institucional.

Resposta	Docentes	TAEs	Discentes	Proc. Químicos	Mecatrônica	Logística	Lic. Química	Bach. Química	Bach. Engenharia
Não se aplica (A1)	0,00%	0,00%	4,41%	0,00%	0,00%	8,33%	7,14%	0,00%	10,00%
Desconheço (A2)	2,22%	4,17%	2,94%	0,00%	0,00%	0,00%	7,14%	4,00%	0,00%
Ruim (A3)	2,22%	0,00%	30,88%	50,00%	20,00%	41,67%	21,43%	32,00%	30,00%
Razoável (A4)	22,22%	33,33%	39,71%	0,00%	40,00%	8,33%	42,86%	56,00%	40,00%
Bom (A5)	53,33%	33,33%	22,06%	50,00%	40,00%	41,67%	21,43%	8,00%	20,00%
Ótimo (A6)	20,00%	29,17%	0,00%	0,00%	0,00%	0,00%	0,00%	0,00%	0,00%
Sem resposta	0,00%	0,00%	0,00%	0,00%	0,00%	0,00%	0,00%	0,00%	0,00%

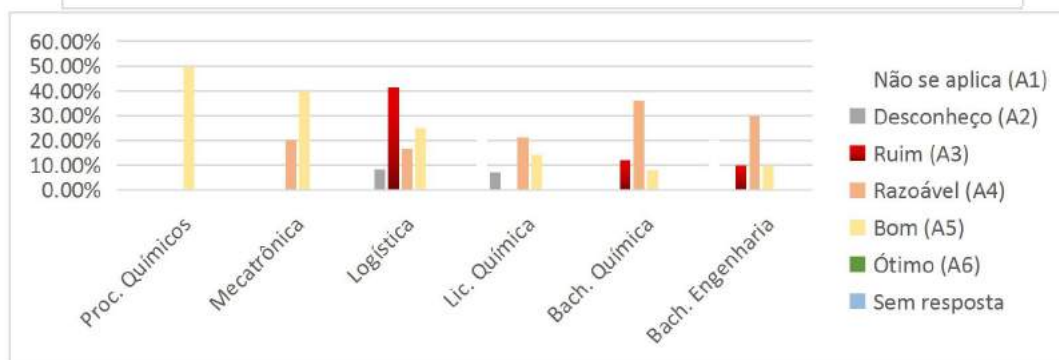
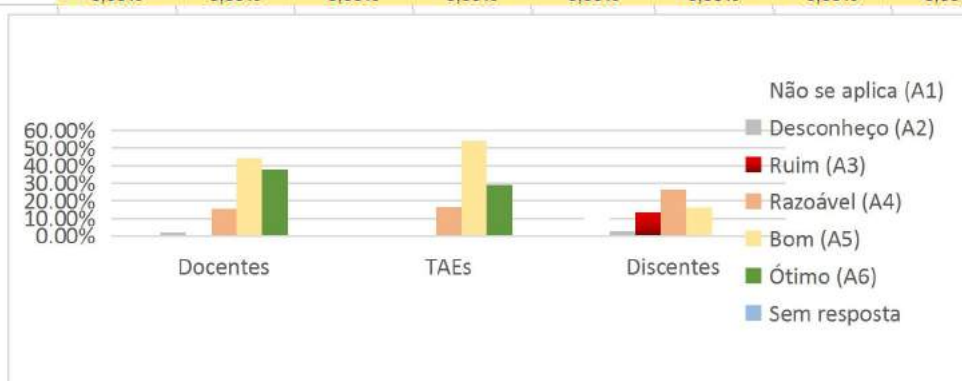




MINISTÉRIO DA EDUCAÇÃO
INSTITUTO FEDERAL DE EDUCAÇÃO, CIÊNCIA E TECNOLOGIA DE SÃO PAULO
COMISSÃO PRÓPRIA DE AVALIAÇÃO – CPA
CÂMPUS SUZANO

64. Sumário dos campos para E4Q24
 Sua satisfação no trabalho.

Resposta	Docentes	TAEs	Discentes	Proc. Químicos	Mecatrônica	Logística	Lic. Química	Bach. Química	Bach. Engenharia
Não se aplica (A1)	0,00%	0,00%	10,29%	0,00%	0,00%	0,00%	21,43%	8,00%	20,00%
Desconheço (A2)	2,22%	0,00%	2,94%	0,00%	0,00%	8,33%	7,14%	0,00%	0,00%
Ruim (A3)	0,00%	0,00%	13,24%	0,00%	0,00%	41,67%	0,00%	12,00%	10,00%
Razoável (A4)	15,56%	16,67%	26,47%	0,00%	20,00%	16,67%	21,43%	36,00%	30,00%
Bom (A5)	44,44%	54,17%	16,18%	50,00%	40,00%	25,00%	14,29%	8,00%	10,00%
Ótimo (A6)	37,78%	29,17%	0,00%	0,00%	0,00%	0,00%	0,00%	0,00%	0,00%
Sem resposta	0,00%	0,00%	0,00%	0,00%	0,00%	0,00%	0,00%	0,00%	0,00%

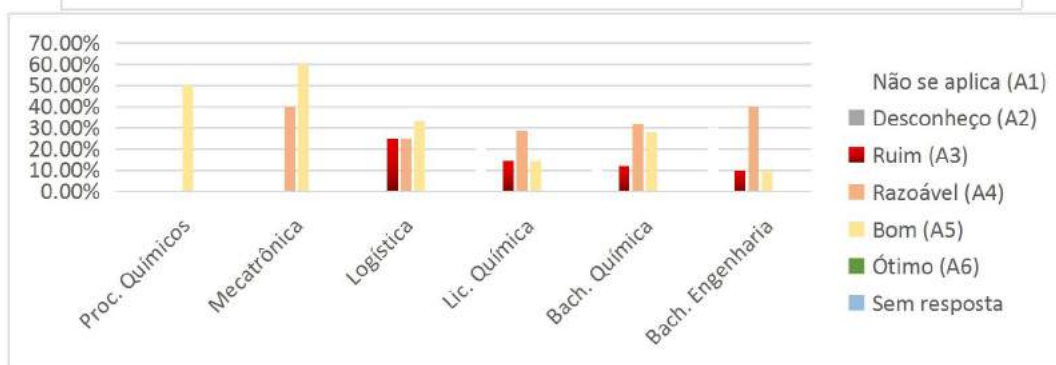
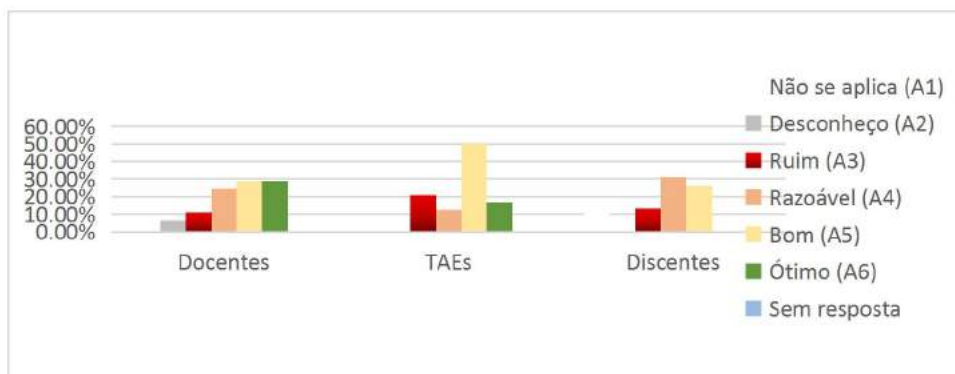


65. Sumário dos campos para E4Q25
 A política de capacitação do IFSP para a sua categoria profissional.

Resposta	Docentes	TAEs	Discentes	Proc. Químicos	Mecatrônica	Logística	Lic. Química	Bach. Química	Bach. Engenharia
Não se aplica (A1)	0,00%	0,00%	16,18%	0,00%	0,00%	8,33%	21,43%	16,00%	30,00%
Desconheço (A2)	6,67%	0,00%	0,00%	0,00%	0,00%	0,00%	0,00%	0,00%	0,00%
Ruim (A3)	11,11%	20,83%	13,24%	0,00%	0,00%	25,00%	14,29%	12,00%	10,00%
Razoável (A4)	24,44%	12,50%	30,88%	0,00%	40,00%	25,00%	28,57%	32,00%	40,00%
Bom (A5)	28,89%	50,00%	26,47%	50,00%	60,00%	33,33%	14,29%	28,00%	10,00%
Ótimo (A6)	28,89%	16,67%	0,00%	0,00%	0,00%	0,00%	0,00%	0,00%	0,00%
Sem resposta	0,00%	0,00%	0,00%	0,00%	0,00%	0,00%	0,00%	0,00%	0,00%



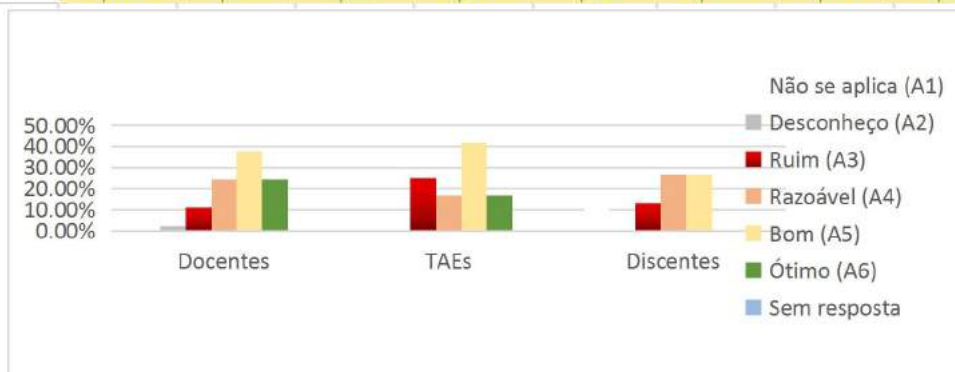
**MINISTÉRIO DA EDUCAÇÃO
INSTITUTO FEDERAL DE EDUCAÇÃO, CIÊNCIA E TECNOLOGIA DE SÃO PAULO
COMISSÃO PRÓPRIA DE AVALIAÇÃO – CPA
CÂMPUS SUZANO**



66. Sumário dos campos para E4Q26

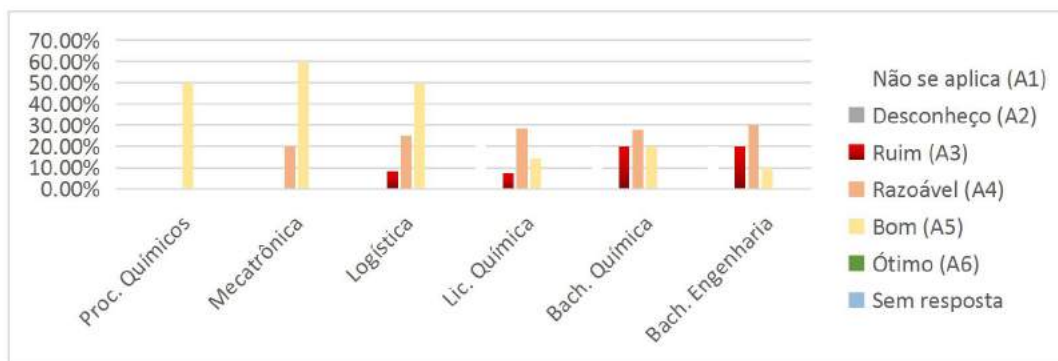
O plano de carreira da sua categoria profissional.

Resposta	Docentes	TAEs	Discentes	Proc. Químicos	Mecatrônica	Logística	Lic. Química	Bach. Química	Bach. Engenharia
Não se aplica (A1)	0,00%	0,00%	16,18%	0,00%	0,00%	8,33%	21,43%	20,00%	20,00%
Desconheço (A2)	2,22%	0,00%	0,00%	0,00%	0,00%	0,00%	0,00%	0,00%	0,00%
Ruim (A3)	11,11%	25,00%	13,24%	0,00%	0,00%	8,33%	7,14%	20,00%	20,00%
Razoável (A4)	24,44%	16,67%	26,47%	0,00%	20,00%	25,00%	28,57%	28,00%	30,00%
Bom (A5)	37,78%	41,67%	26,47%	50,00%	60,00%	50,00%	14,29%	20,00%	10,00%
Ótimo (A6)	24,44%	16,67%	0,00%	0,00%	0,00%	0,00%	0,00%	0,00%	0,00%
Sem resposta	0,00%	0,00%	0,00%	0,00%	0,00%	0,00%	0,00%	0,00%	0,00%





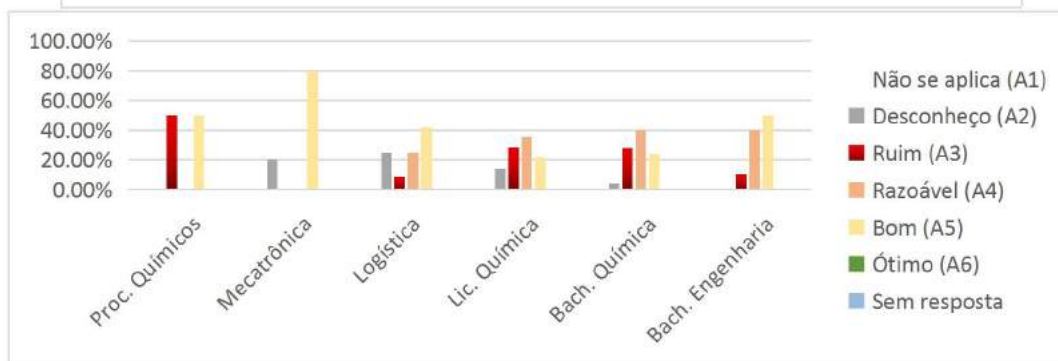
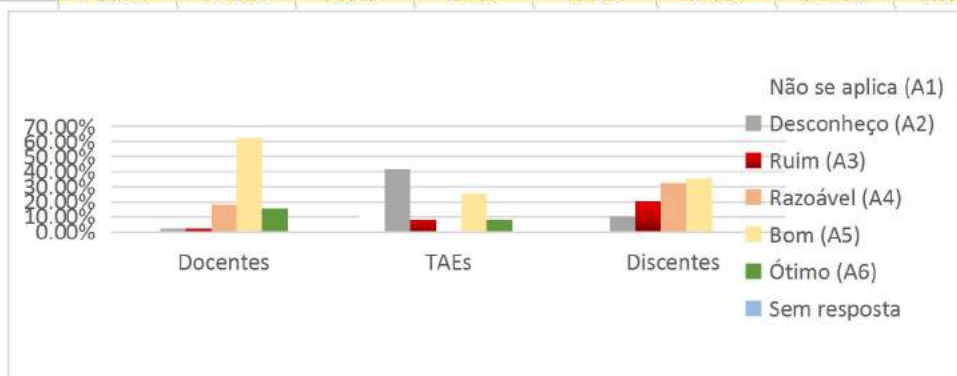
MINISTÉRIO DA EDUCAÇÃO
INSTITUTO FEDERAL DE EDUCAÇÃO, CIÊNCIA E TECNOLOGIA DE SÃO PAULO
COMISSÃO PRÓPRIA DE AVALIAÇÃO – CPA
CÂMPUS SUZANO



67. Sumário dos campos para E5Q11

Moodle/ Ambiente Virtual de Aprendizagem (AVA) Facilidade de uso

Resposta	Docentes	TAEs	Discentes	Proc. Químicos	Mecatrônica	Logística	Lic. Química	Bach. Química	Bach. Engenharia
Não se aplica (A1)	0,00%	16,67%	0,00%	0,00%	0,00%	0,00%	0,00%	0,00%	0,00%
Desconheço (A2)	2,22%	41,67%	10,29%	0,00%	20,00%	25,00%	14,29%	4,00%	0,00%
Ruim (A3)	2,22%	8,33%	20,59%	50,00%	0,00%	8,33%	28,57%	28,00%	10,00%
Razoável (A4)	17,78%	0,00%	32,35%	0,00%	0,00%	25,00%	35,71%	40,00%	40,00%
Bom (A5)	62,22%	25,00%	35,29%	50,00%	80,00%	41,67%	21,43%	24,00%	50,00%
Ótimo (A6)	15,56%	8,33%	0,00%	0,00%	0,00%	0,00%	0,00%	0,00%	0,00%
Sem resposta	0,00%	0,00%	0,00%	0,00%	0,00%	0,00%	0,00%	0,00%	0,00%



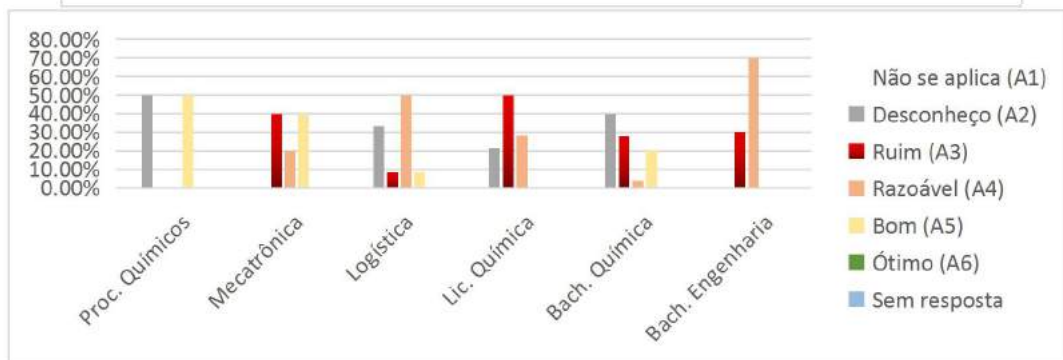
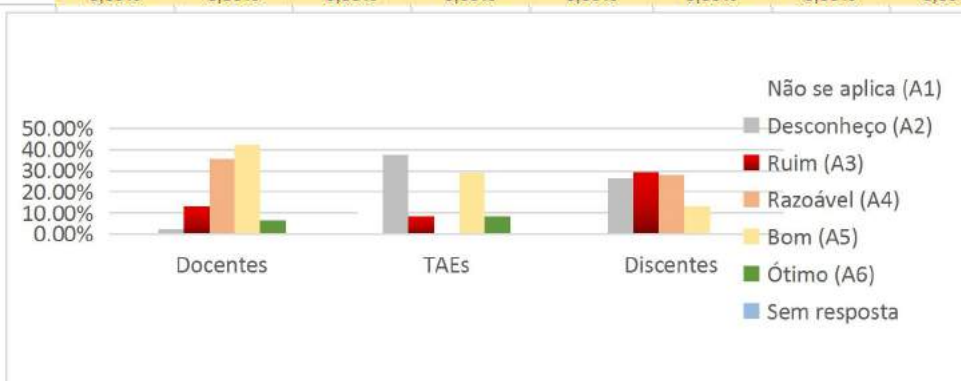


MINISTÉRIO DA EDUCAÇÃO
INSTITUTO FEDERAL DE EDUCAÇÃO, CIÊNCIA E TECNOLOGIA DE SÃO PAULO
COMISSÃO PRÓPRIA DE AVALIAÇÃO – CPA
CÂMPUS SUZANO

68. Sumário dos campos para E5Q12

Moodle/ Ambiente Virtual de Aprendizagem (AVA) Estabilidade durante o uso

Resposta	Docentes	TAEs	Discentes	Proc. Químicos	Mecatrônica	Logística	Lic. Química	Bach. Química	Bach. Engenharia
Não se aplica (A1)	0,00%	16,67%	0,00%	0,00%	0,00%	0,00%	0,00%	0,00%	0,00%
Desconheço (A2)	2,22%	37,50%	26,47%	50,00%	0,00%	33,33%	21,43%	40,00%	0,00%
Ruim (A3)	13,33%	8,33%	29,41%	0,00%	40,00%	8,33%	50,00%	28,00%	30,00%
Razoável (A4)	35,56%	0,00%	27,94%	0,00%	20,00%	50,00%	28,57%	4,00%	70,00%
Bom (A5)	42,22%	29,17%	13,24%	50,00%	40,00%	8,33%	0,00%	20,00%	0,00%
Ótimo (A6)	6,67%	8,33%	0,00%	0,00%	0,00%	0,00%	0,00%	0,00%	0,00%
Sem resposta	0,00%	0,00%	0,00%	0,00%	0,00%	0,00%	0,00%	0,00%	0,00%



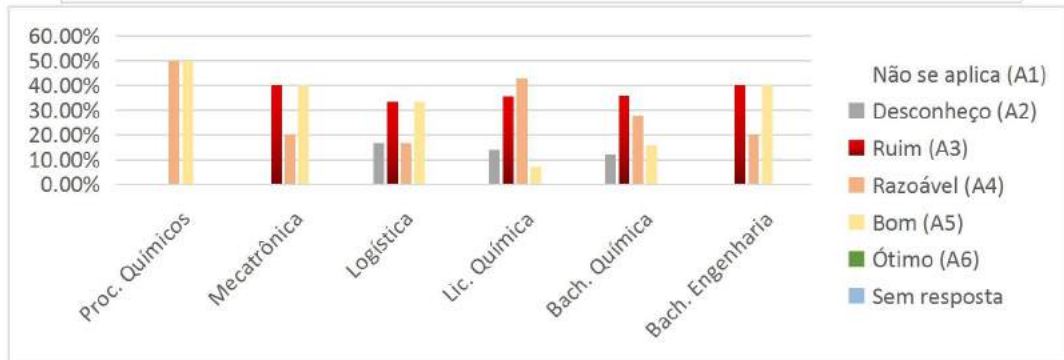
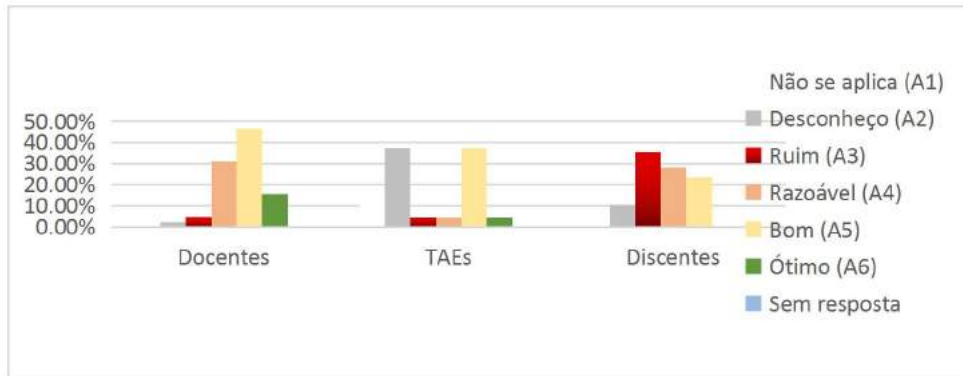
69. Sumário dos campos para E5Q13

Moodle/ Ambiente Virtual de Aprendizagem (AVA) Adequação

Resposta	Docentes	TAEs	Discentes	Proc. Químicos	Mecatrônica	Logística	Lic. Química	Bach. Química	Bach. Engenharia
Não se aplica (A1)	0,00%	12,50%	1,47%	0,00%	0,00%	0,00%	0,00%	4,00%	0,00%
Desconheço (A2)	2,22%	37,50%	10,29%	0,00%	0,00%	16,67%	14,29%	12,00%	0,00%
Ruim (A3)	4,44%	4,17%	35,29%	0,00%	40,00%	33,33%	35,71%	36,00%	40,00%
Razoável (A4)	31,11%	4,17%	27,94%	50,00%	20,00%	16,67%	42,86%	28,00%	20,00%
Bom (A5)	46,67%	37,50%	23,53%	50,00%	40,00%	33,33%	7,14%	16,00%	40,00%
Ótimo (A6)	15,56%	4,17%	0,00%	0,00%	0,00%	0,00%	0,00%	0,00%	0,00%
Sem resposta	0,00%	0,00%	0,00%	0,00%	0,00%	0,00%	0,00%	0,00%	0,00%

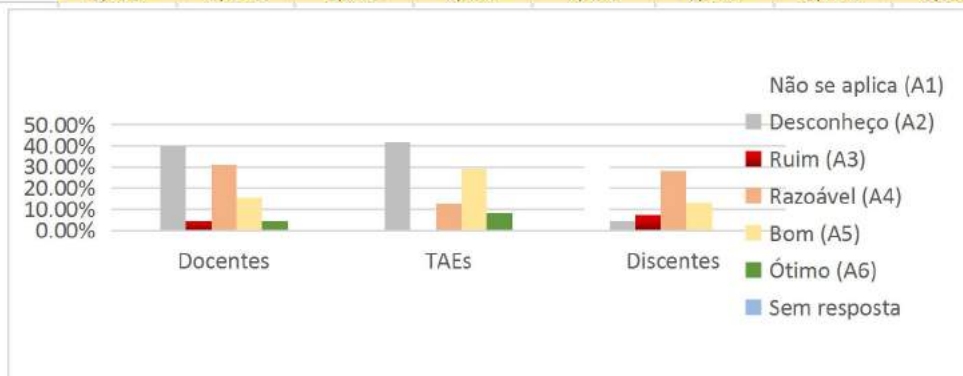


**MINISTÉRIO DA EDUCAÇÃO
INSTITUTO FEDERAL DE EDUCAÇÃO, CIÊNCIA E TECNOLOGIA DE SÃO PAULO
COMISSÃO PRÓPRIA DE AVALIAÇÃO – CPA
CÂMPUS SUZANO**



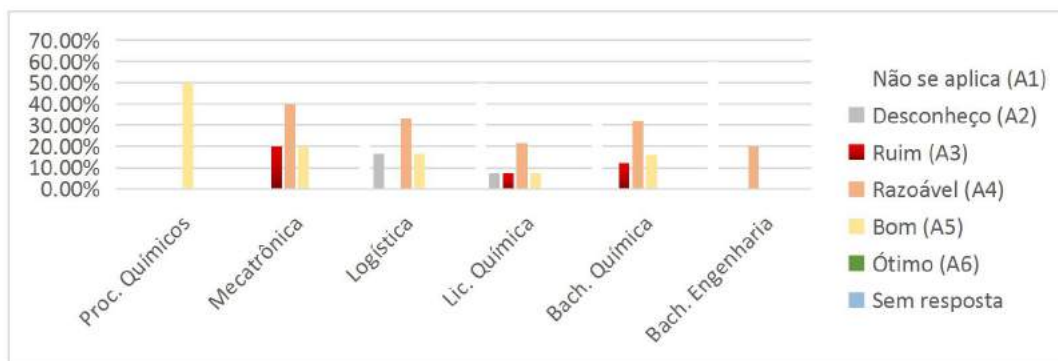
70. Sumário dos campos para E5Q21
RNP Conferência Facilidade de uso

Resposta	Docentes	TAEs	Discentes	Proc. Químicos	Mecatrônica	Logística	Lic. Química	Bach. Química	Bach. Engenharia
Não se aplica (A1)	4,44%	8,33%	35,29%	0,00%	0,00%	25,00%	50,00%	32,00%	60,00%
Desconheço (A2)	40,00%	41,67%	4,41%	0,00%	0,00%	16,67%	7,14%	0,00%	0,00%
Ruim (A3)	4,44%	0,00%	7,35%	0,00%	20,00%	0,00%	7,14%	12,00%	0,00%
Razoável (A4)	31,11%	12,50%	27,94%	0,00%	40,00%	33,33%	21,43%	32,00%	20,00%
Bom (A5)	15,56%	29,17%	13,24%	50,00%	20,00%	16,67%	7,14%	16,00%	0,00%
Ótimo (A6)	4,44%	8,33%	0,00%	0,00%	0,00%	0,00%	0,00%	0,00%	0,00%
Sem resposta	0,00%	0,00%	0,00%	0,00%	0,00%	0,00%	0,00%	0,00%	0,00%





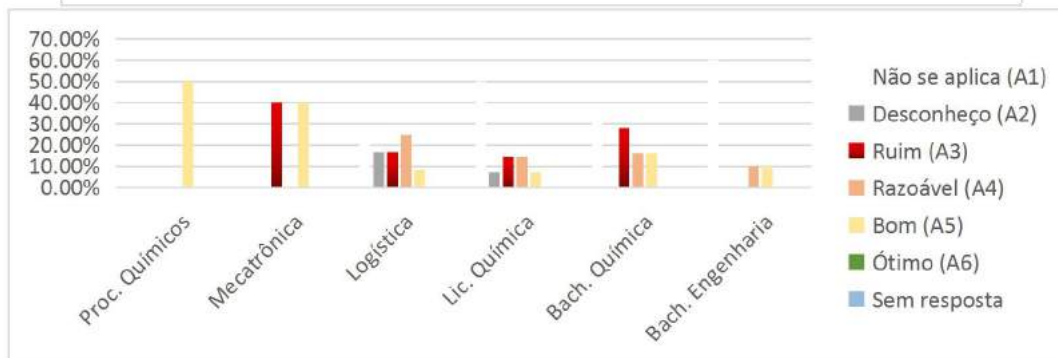
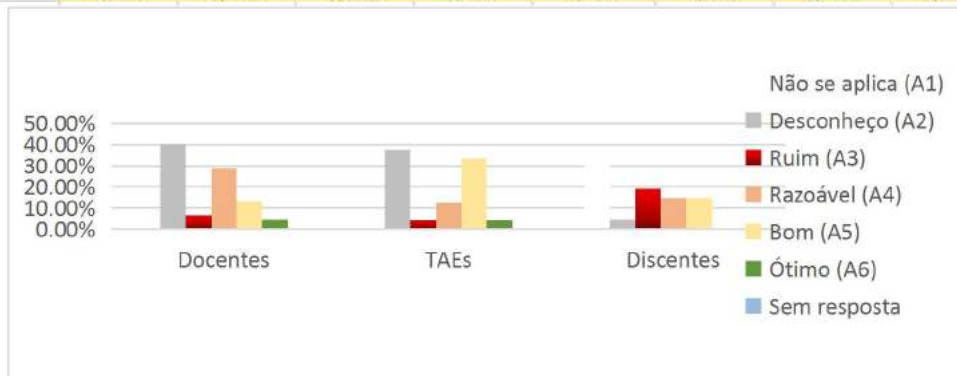
MINISTÉRIO DA EDUCAÇÃO
INSTITUTO FEDERAL DE EDUCAÇÃO, CIÊNCIA E TECNOLOGIA DE SÃO PAULO
COMISSÃO PRÓPRIA DE AVALIAÇÃO – CPA
CÂMPUS SUZANO



71. Sumário dos campos para E5Q22

RNP Conferência Estabilidade durante o uso

Resposta	Docentes	TAEs	Discentes	Proc. Químicos	Mecatrônica	Logística	Lic. Química	Bach. Química	Bach. Engenharia
Não se aplica (A1)	6,67%	8,33%	35,29%	0,00%	0,00%	25,00%	50,00%	32,00%	60,00%
Desconheço (A2)	40,00%	37,50%	4,41%	0,00%	0,00%	16,67%	7,14%	0,00%	0,00%
Ruim (A3)	6,67%	4,17%	19,12%	0,00%	40,00%	16,67%	14,29%	28,00%	0,00%
Razoável (A4)	28,89%	12,50%	14,71%	0,00%	0,00%	25,00%	14,29%	16,00%	10,00%
Bom (A5)	13,33%	33,33%	14,71%	50,00%	40,00%	8,33%	7,14%	16,00%	10,00%
Ótimo (A6)	4,44%	4,17%	0,00%	0,00%	0,00%	0,00%	0,00%	0,00%	0,00%
Sem resposta	0,00%	0,00%	0,00%	0,00%	0,00%	0,00%	0,00%	0,00%	0,00%



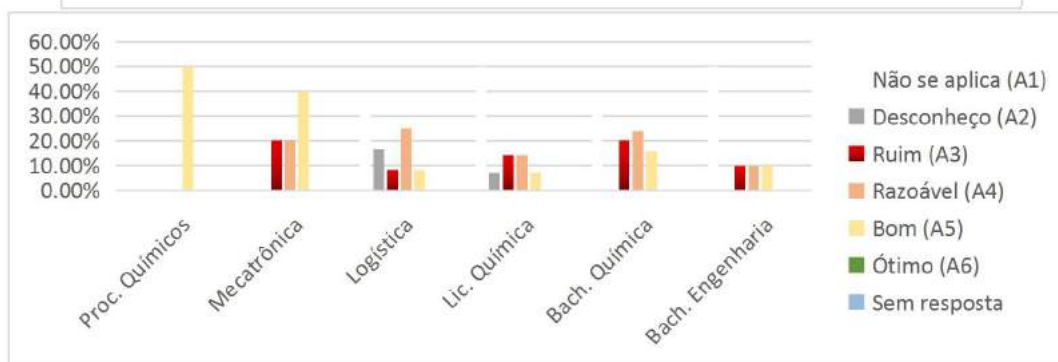
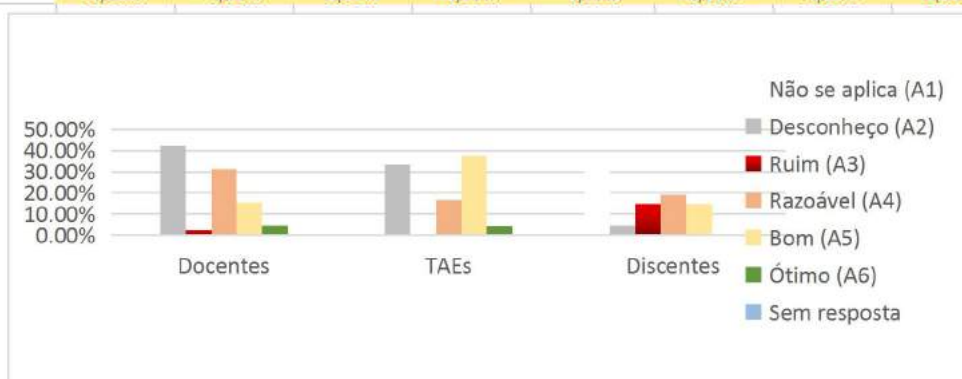


MINISTÉRIO DA EDUCAÇÃO
INSTITUTO FEDERAL DE EDUCAÇÃO, CIÊNCIA E TECNOLOGIA DE SÃO PAULO
COMISSÃO PRÓPRIA DE AVALIAÇÃO – CPA
CÂMPUS SUZANO

72. Sumário dos campos para E5Q23

RNP Conferência Adequação da ferramenta às atividades acadêmicas/administrativas

Resposta	Docentes	TAEs	Discentes	Proc. Químicos	Mecatrônica	Logística	Lic. Química	Bach. Química	Bach. Engenharia
Não se aplica (A1)	4,44%	8,33%	36,76%	0,00%	0,00%	33,33%	50,00%	36,00%	50,00%
Desconheço (A2)	42,22%	33,33%	4,41%	0,00%	0,00%	16,67%	7,14%	0,00%	0,00%
Ruim (A3)	2,22%	0,00%	14,71%	0,00%	20,00%	8,33%	14,29%	20,00%	10,00%
Razoável (A4)	31,11%	16,67%	19,12%	0,00%	20,00%	25,00%	14,29%	24,00%	10,00%
Bom (A5)	15,56%	37,50%	14,71%	50,00%	40,00%	8,33%	7,14%	16,00%	10,00%
Ótimo (A6)	4,44%	4,17%	0,00%	0,00%	0,00%	0,00%	0,00%	0,00%	0,00%
Sem resposta	0,00%	0,00%	0,00%	0,00%	0,00%	0,00%	0,00%	0,00%	0,00%



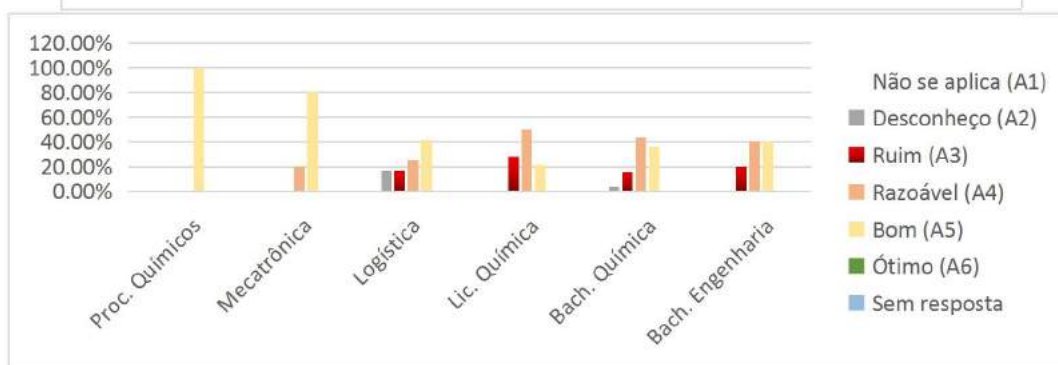
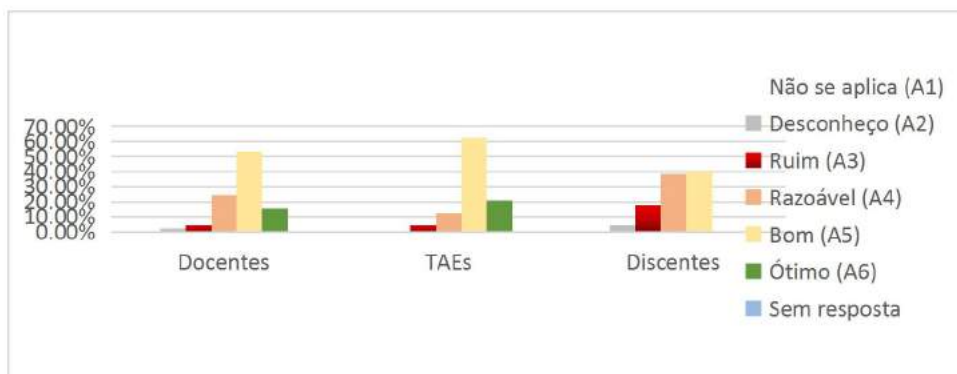
73. Sumário dos campos para E5Q31

SUAP Facilidade de uso

Resposta	Docentes	TAEs	Discentes	Proc. Químicos	Mecatrônica	Logística	Lic. Química	Bach. Química	Bach. Engenharia
Não se aplica (A1)	0,00%	0,00%	0,00%	0,00%	0,00%	0,00%	0,00%	0,00%	0,00%
Desconheço (A2)	2,22%	0,00%	4,41%	0,00%	0,00%	16,67%	0,00%	4,00%	0,00%
Ruim (A3)	4,44%	4,17%	17,65%	0,00%	0,00%	16,67%	28,57%	16,00%	20,00%
Razoável (A4)	24,44%	12,50%	38,24%	0,00%	20,00%	25,00%	50,00%	44,00%	40,00%
Bom (A5)	53,33%	62,50%	39,71%	100,00%	80,00%	41,67%	21,43%	36,00%	40,00%
Ótimo (A6)	15,56%	20,83%	0,00%	0,00%	0,00%	0,00%	0,00%	0,00%	0,00%
Sem resposta	0,00%	0,00%	0,00%	0,00%	0,00%	0,00%	0,00%	0,00%	0,00%

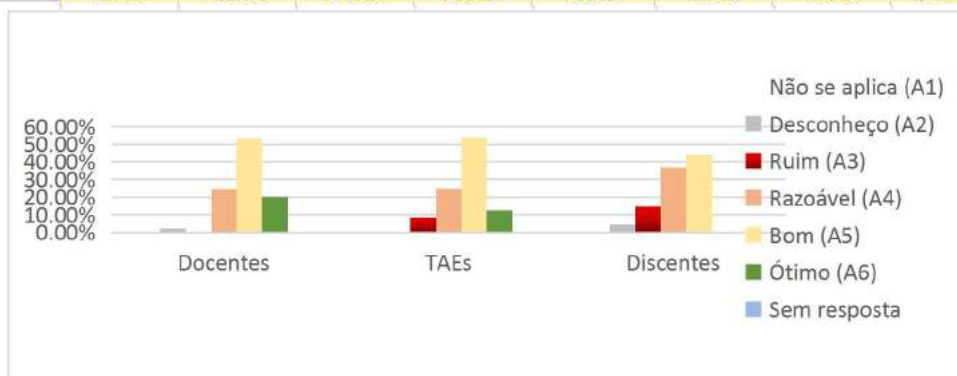


**MINISTÉRIO DA EDUCAÇÃO
INSTITUTO FEDERAL DE EDUCAÇÃO, CIÊNCIA E TECNOLOGIA DE SÃO PAULO
COMISSÃO PRÓPRIA DE AVALIAÇÃO – CPA
CÂMPUS SUZANO**



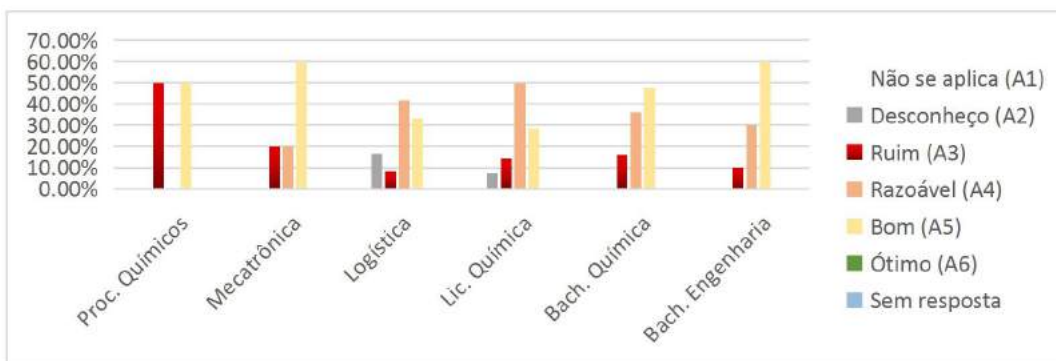
74. Sumário dos campos para E5Q32
SUAP Estabilidade durante o uso

Resposta	Docentes	TAEs	Discentes	Proc. Químicos	Mecatrônica	Logística	Lic. Química	Bach. Química	Bach. Engenharia
Não se aplica (A1)	0,00%	0,00%	0,00%	0,00%	0,00%	0,00%	0,00%	0,00%	0,00%
Desconheço (A2)	2,22%	0,00%	4,41%	0,00%	0,00%	16,67%	7,14%	0,00%	0,00%
Ruim (A3)	0,00%	8,33%	14,71%	50,00%	20,00%	8,33%	14,29%	16,00%	10,00%
Razoável (A4)	24,44%	25,00%	36,76%	0,00%	20,00%	41,67%	50,00%	36,00%	30,00%
Bom (A5)	53,33%	54,17%	44,12%	50,00%	60,00%	33,33%	28,57%	48,00%	60,00%
Ótimo (A6)	20,00%	12,50%	0,00%	0,00%	0,00%	0,00%	0,00%	0,00%	0,00%
Sem resposta	0,00%	0,00%	0,00%	0,00%	0,00%	0,00%	0,00%	0,00%	0,00%



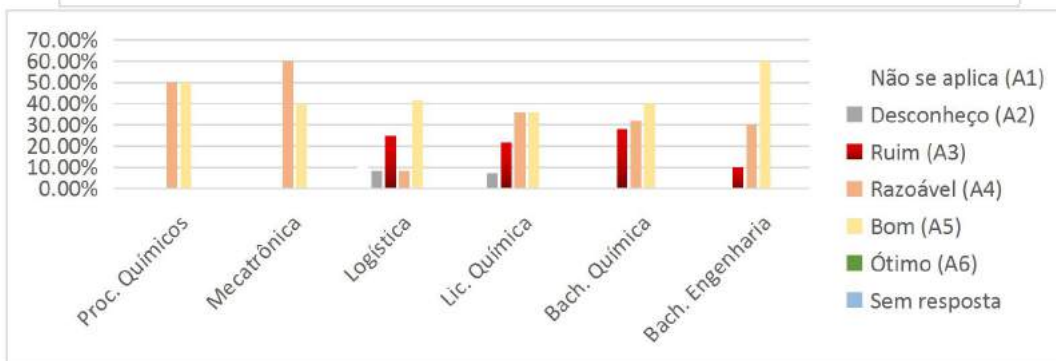
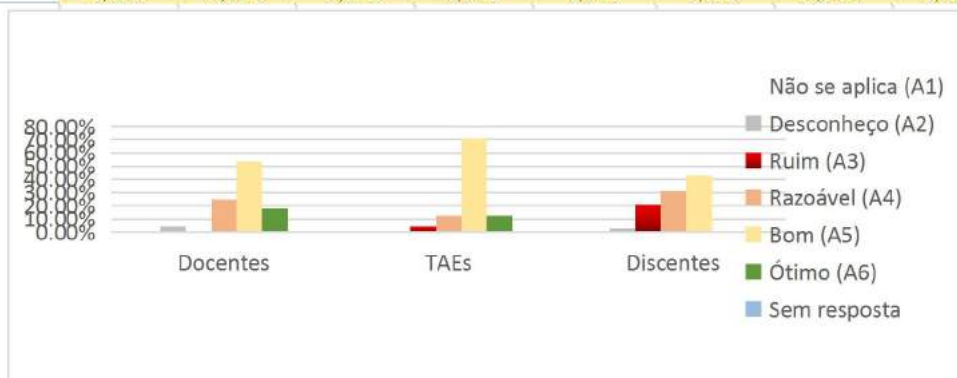


MINISTÉRIO DA EDUCAÇÃO
INSTITUTO FEDERAL DE EDUCAÇÃO, CIÊNCIA E TECNOLOGIA DE SÃO PAULO
COMISSÃO PRÓPRIA DE AVALIAÇÃO – CPA
CÂMPUS SUZANO



75. Sumário dos campos para E5Q33
 SUAPAdequação da ferramenta às atividades acadêmicas/administrativas

Resposta	Docentes	TAEs	Discentes	Proc. Químicos	Mecatrônica	Logística	Lic. Química	Bach. Química	Bach. Engenharia
Não se aplica (A1)	0,00%	0,00%	2,94%	0,00%	0,00%	16,67%	0,00%	0,00%	0,00%
Desconheço (A2)	4,44%	0,00%	2,94%	0,00%	0,00%	8,33%	7,14%	0,00%	0,00%
Ruim (A3)	0,00%	4,17%	20,59%	0,00%	0,00%	25,00%	21,43%	28,00%	10,00%
Razoável (A4)	24,44%	12,50%	30,88%	50,00%	60,00%	8,33%	35,71%	32,00%	30,00%
Bom (A5)	53,33%	70,83%	42,65%	50,00%	40,00%	41,67%	35,71%	40,00%	60,00%
Ótimo (A6)	17,78%	12,50%	0,00%	0,00%	0,00%	0,00%	0,00%	0,00%	0,00%
Sem resposta	0,00%	0,00%	0,00%	0,00%	0,00%	0,00%	0,00%	0,00%	0,00%

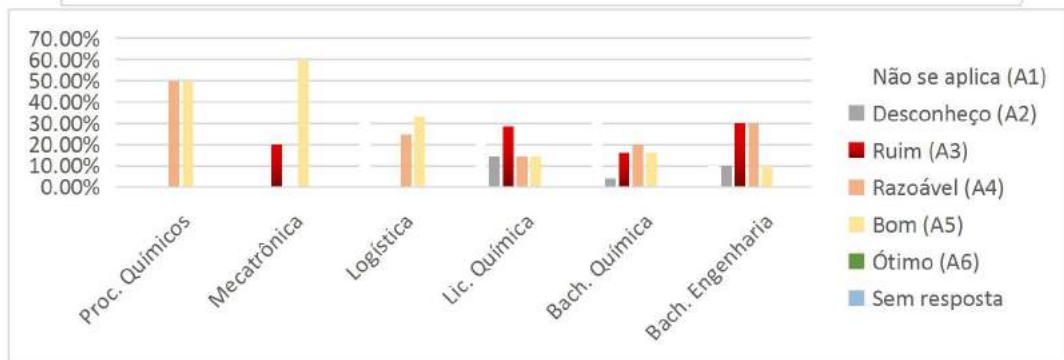
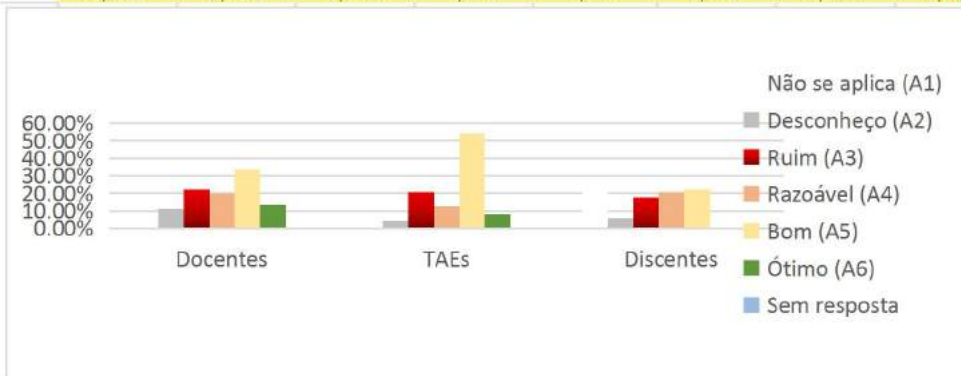




MINISTÉRIO DA EDUCAÇÃO
INSTITUTO FEDERAL DE EDUCAÇÃO, CIÊNCIA E TECNOLOGIA DE SÃO PAULO
COMISSÃO PRÓPRIA DE AVALIAÇÃO – CPA
CÂMPUS SUZANO

76. Sumário dos campos para E5Q41
 Microsoft Teams Facilidade de uso

Resposta	Docentes	TAEs	Discentes	Proc. Químicos	Mecatrônica	Logística	Lic. Química	Bach. Química	Bach. Engenharia
Não se aplica (A1)	0,00%	0,00%	25,00%	0,00%	0,00%	33,33%	28,57%	32,00%	10,00%
Desconheço (A2)	11,11%	4,17%	5,88%	0,00%	0,00%	0,00%	14,29%	4,00%	10,00%
Ruim (A3)	22,22%	20,83%	17,65%	0,00%	20,00%	0,00%	28,57%	16,00%	30,00%
Razoável (A4)	20,00%	12,50%	20,59%	50,00%	0,00%	25,00%	14,29%	20,00%	30,00%
Bom (A5)	33,33%	54,17%	22,06%	50,00%	60,00%	33,33%	14,29%	16,00%	10,00%
Ótimo (A6)	13,33%	8,33%	0,00%	0,00%	0,00%	0,00%	0,00%	0,00%	0,00%
Sem resposta	0,00%	0,00%	0,00%	0,00%	0,00%	0,00%	0,00%	0,00%	0,00%

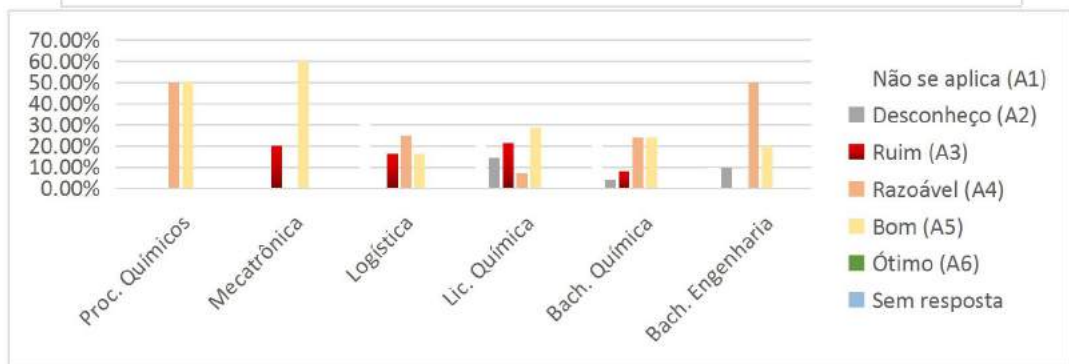
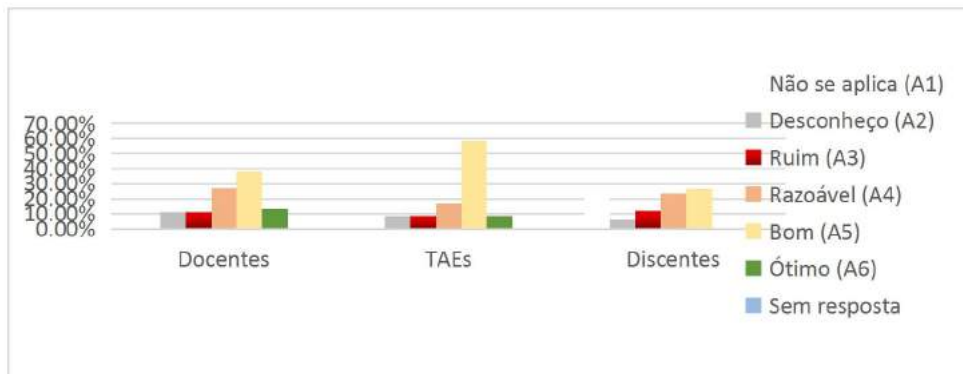


77. Sumário dos campos para E5Q42
 Microsoft Teams Estabilidade durante o uso

Resposta	Docentes	TAEs	Discentes	Proc. Químicos	Mecatrônica	Logística	Lic. Química	Bach. Química	Bach. Engenharia
Não se aplica (A1)	0,00%	0,00%	23,53%	0,00%	0,00%	33,33%	28,57%	28,00%	10,00%
Desconheço (A2)	11,11%	8,33%	5,88%	0,00%	0,00%	0,00%	14,29%	4,00%	10,00%
Ruim (A3)	11,11%	8,33%	11,76%	0,00%	20,00%	16,67%	21,43%	8,00%	0,00%
Razoável (A4)	26,67%	16,67%	23,53%	50,00%	0,00%	25,00%	7,14%	24,00%	50,00%
Bom (A5)	37,78%	58,33%	26,47%	50,00%	60,00%	16,67%	28,57%	24,00%	20,00%
Ótimo (A6)	13,33%	8,33%	0,00%	0,00%	0,00%	0,00%	0,00%	0,00%	0,00%
Sem resposta	0,00%	0,00%	0,00%	0,00%	0,00%	0,00%	0,00%	0,00%	0,00%



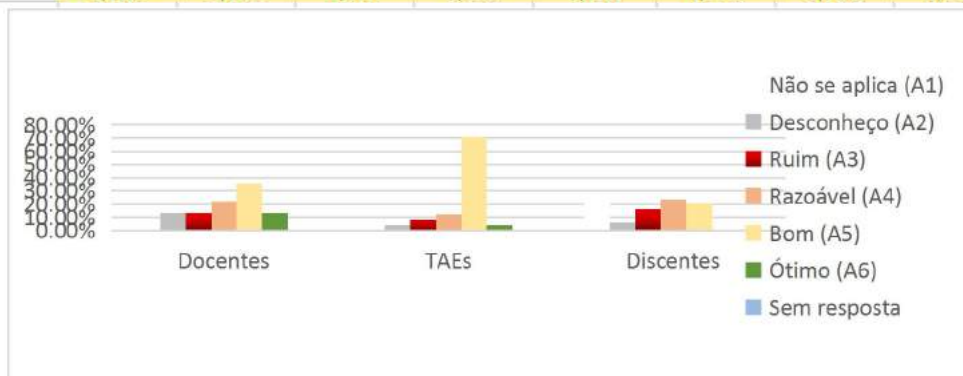
**MINISTÉRIO DA EDUCAÇÃO
INSTITUTO FEDERAL DE EDUCAÇÃO, CIÊNCIA E TECNOLOGIA DE SÃO PAULO
COMISSÃO PRÓPRIA DE AVALIAÇÃO – CPA
CÂMPUS SUZANO**



78. Sumário dos campos para EQ543

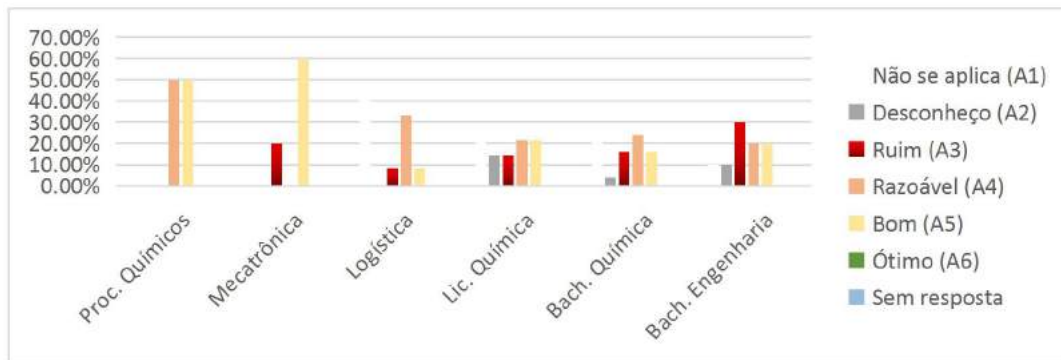
Microsoft Teams Adequação da ferramenta às atividades acadêmicas/administrativas

Resposta	Docentes	TAEs	Discentes	Proc. Químicos	Mecatrônica	Logística	Lic. Química	Bach. Química	Bach. Engenharia
Não se aplica (A1)	2,22%	0,00%	25,00%	0,00%	0,00%	41,67%	28,57%	28,00%	10,00%
Desconheço (A2)	13,33%	4,17%	5,88%	0,00%	0,00%	0,00%	14,29%	4,00%	10,00%
Ruim (A3)	13,33%	8,33%	16,18%	0,00%	20,00%	8,33%	14,29%	16,00%	30,00%
Razoável (A4)	22,22%	12,50%	23,53%	50,00%	0,00%	33,33%	21,43%	24,00%	20,00%
Bom (A5)	35,56%	70,83%	20,59%	50,00%	60,00%	8,33%	21,43%	16,00%	20,00%
Ótimo (A6)	13,33%	4,17%	0,00%	0,00%	0,00%	0,00%	0,00%	0,00%	0,00%
Sem resposta	0,00%	0,00%	0,00%	0,00%	0,00%	0,00%	0,00%	0,00%	0,00%





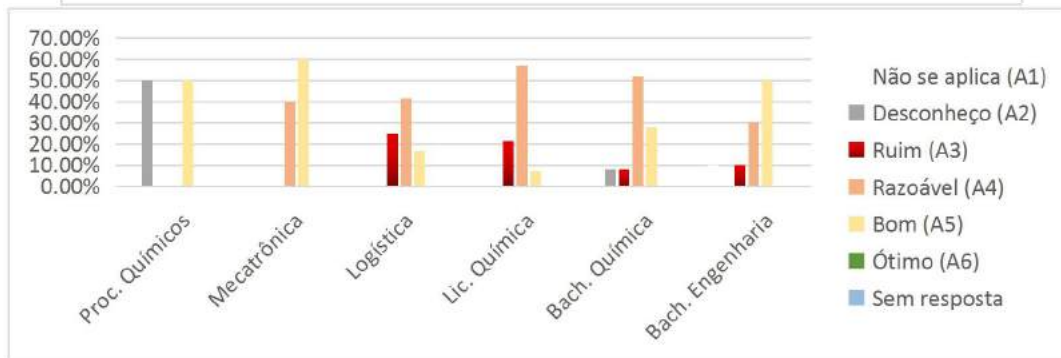
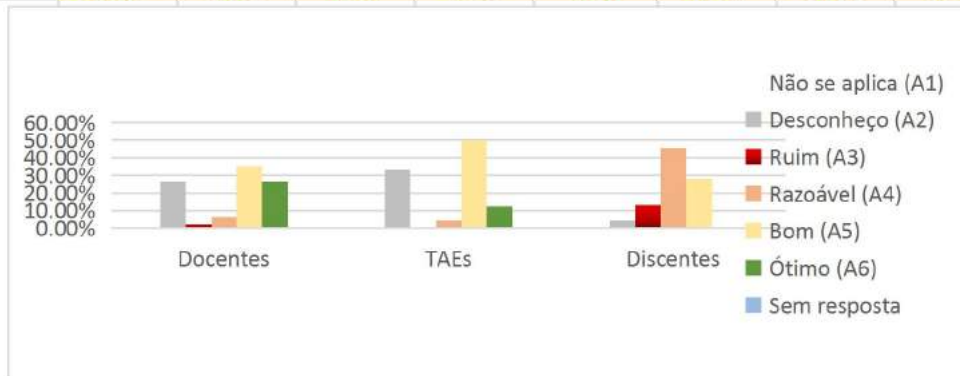
**MINISTÉRIO DA EDUCAÇÃO
INSTITUTO FEDERAL DE EDUCAÇÃO, CIÊNCIA E TECNOLOGIA DE SÃO PAULO
COMISSÃO PRÓPRIA DE AVALIAÇÃO – CPA
CÂMPUS SUZANO**



79. Sumário dos campos para E5Q51

Biblioteca Virtual Pearson Facilidade de uso

Resposta	Docentes	TAEs	Discentes	Proc. Químicos	Mecatrônica	Logística	Lic. Química	Bach. Química	Bach. Engenharia
Não se aplica (A1)	2,22%	0,00%	5,88%	0,00%	0,00%	8,33%	7,14%	4,00%	10,00%
Desconheço (A2)	26,67%	33,33%	4,41%	50,00%	0,00%	0,00%	0,00%	8,00%	0,00%
Ruim (A3)	2,22%	0,00%	13,24%	0,00%	0,00%	25,00%	21,43%	8,00%	10,00%
Razoável (A4)	6,67%	4,17%	45,59%	0,00%	40,00%	41,67%	57,14%	52,00%	30,00%
Bom (A5)	35,56%	50,00%	27,94%	50,00%	60,00%	16,67%	7,14%	28,00%	50,00%
Ótimo (A6)	26,67%	12,50%	0,00%	0,00%	0,00%	0,00%	0,00%	0,00%	0,00%
Sem resposta	0,00%	0,00%	0,00%	0,00%	0,00%	0,00%	0,00%	0,00%	0,00%



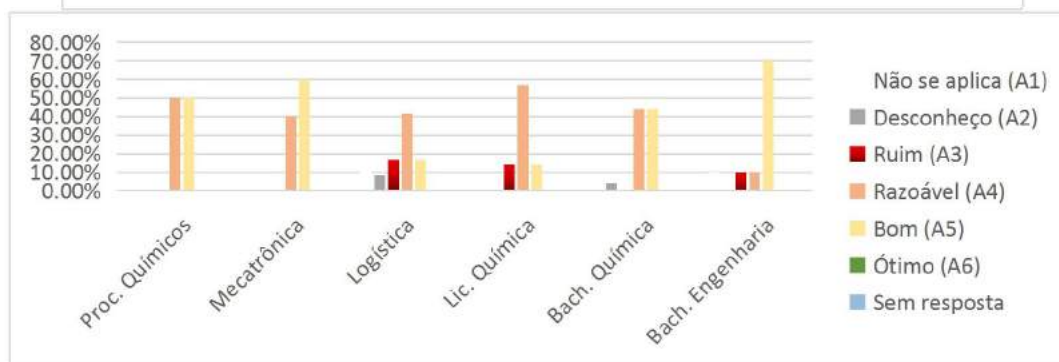
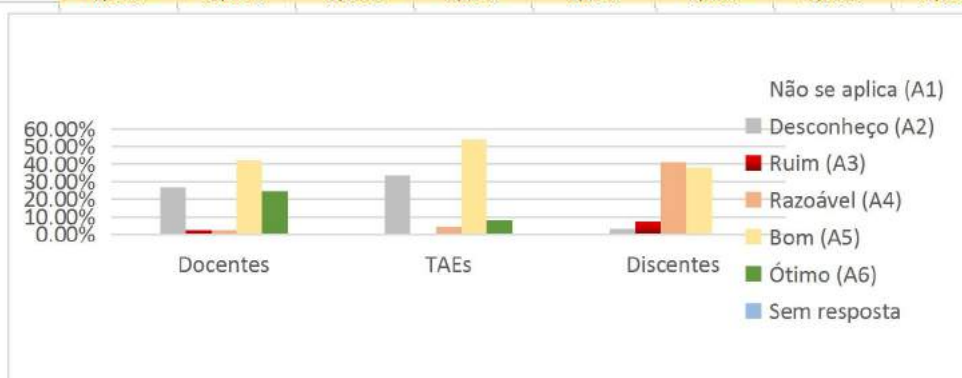


MINISTÉRIO DA EDUCAÇÃO
INSTITUTO FEDERAL DE EDUCAÇÃO, CIÊNCIA E TECNOLOGIA DE SÃO PAULO
COMISSÃO PRÓPRIA DE AVALIAÇÃO – CPA
CÂMPUS SUZANO

80. Sumário dos campos para E5Q52

Biblioteca Virtual Pearson Estabilidade durante o uso

Resposta	Docentes	TAEs	Discentes	Proc. Químicos	Mecatrônica	Logística	Lic. Química	Bach. Química	Bach. Engenharia
Não se aplica (A1)	2,22%	0,00%	8,82%	0,00%	0,00%	16,67%	7,14%	8,00%	10,00%
Desconheço (A2)	26,67%	33,33%	2,94%	0,00%	0,00%	8,33%	0,00%	4,00%	0,00%
Ruim (A3)	2,22%	0,00%	7,35%	0,00%	0,00%	16,67%	14,29%	0,00%	10,00%
Razoável (A4)	2,22%	4,17%	41,18%	50,00%	40,00%	41,67%	57,14%	44,00%	10,00%
Bom (A5)	42,22%	54,17%	38,24%	50,00%	60,00%	16,67%	14,29%	44,00%	70,00%
Ótimo (A6)	24,44%	8,33%	0,00%	0,00%	0,00%	0,00%	0,00%	0,00%	0,00%
Sem resposta	0,00%	0,00%	0,00%	0,00%	0,00%	0,00%	0,00%	0,00%	0,00%



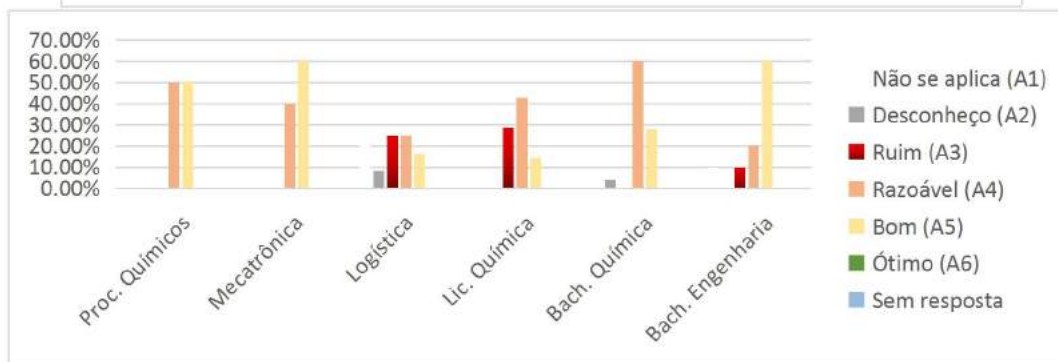
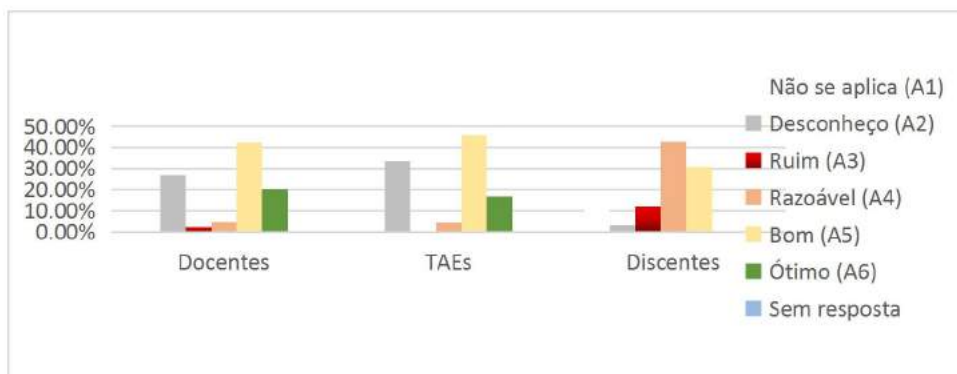
81. Sumário dos campos para E5Q53

Biblioteca Virtual Pearson Adequação da ferramenta às atividades acadêmicas/administrativas

Resposta	Docentes	TAEs	Discentes	Proc. Químicos	Mecatrônica	Logística	Lic. Química	Bach. Química	Bach. Engenharia
Não se aplica (A1)	4,44%	0,00%	10,29%	0,00%	0,00%	25,00%	7,14%	8,00%	10,00%
Desconheço (A2)	26,67%	33,33%	2,94%	0,00%	0,00%	8,33%	0,00%	4,00%	0,00%
Ruim (A3)	2,22%	0,00%	11,76%	0,00%	0,00%	25,00%	28,57%	0,00%	10,00%
Razoável (A4)	4,44%	4,17%	42,65%	50,00%	40,00%	25,00%	42,86%	60,00%	20,00%
Bom (A5)	42,22%	45,83%	30,88%	50,00%	60,00%	16,67%	14,29%	28,00%	60,00%
Ótimo (A6)	20,00%	16,67%	0,00%	0,00%	0,00%	0,00%	0,00%	0,00%	0,00%
Sem resposta	0,00%	0,00%	0,00%	0,00%	0,00%	0,00%	0,00%	0,00%	0,00%



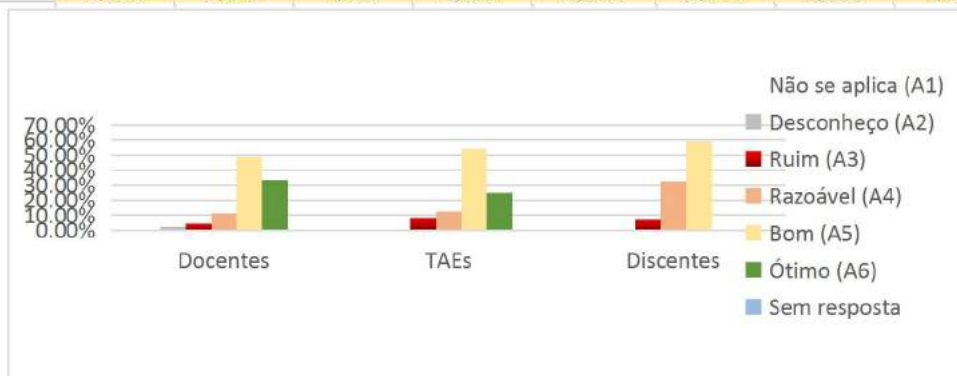
**MINISTÉRIO DA EDUCAÇÃO
INSTITUTO FEDERAL DE EDUCAÇÃO, CIÊNCIA E TECNOLOGIA DE SÃO PAULO
COMISSÃO PRÓPRIA DE AVALIAÇÃO – CPA
CÂMPUS SUZANO**



82. Sumário dos campos para E5Q61

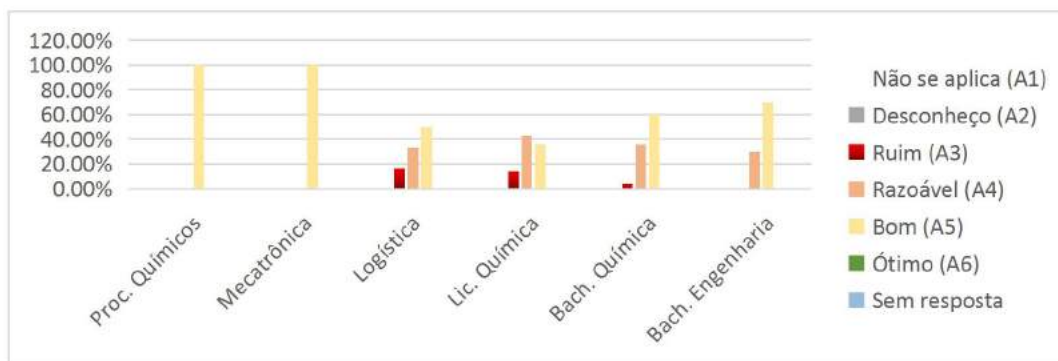
E-mail institucional do IFSP Facilidade de uso

Resposta	Docentes	TAEs	Discentes	Proc. Químicos	Mecatrônica	Logística	Lic. Química	Bach. Química	Bach. Engenharia
Não se aplica (A1)	0,00%	0,00%	0,00%	0,00%	0,00%	0,00%	0,00%	0,00%	0,00%
Desconheço (A2)	2,22%	0,00%	0,00%	0,00%	0,00%	0,00%	0,00%	0,00%	0,00%
Ruim (A3)	4,44%	8,33%	7,35%	0,00%	0,00%	16,67%	14,29%	4,00%	0,00%
Razoável (A4)	11,11%	12,50%	32,35%	0,00%	0,00%	33,33%	42,86%	36,00%	30,00%
Bom (A5)	48,89%	54,17%	58,82%	100,00%	100,00%	50,00%	35,71%	60,00%	70,00%
Ótimo (A6)	33,33%	25,00%	0,00%	0,00%	0,00%	0,00%	0,00%	0,00%	0,00%
Sem resposta	0,00%	0,00%	0,00%	0,00%	0,00%	0,00%	0,00%	0,00%	0,00%





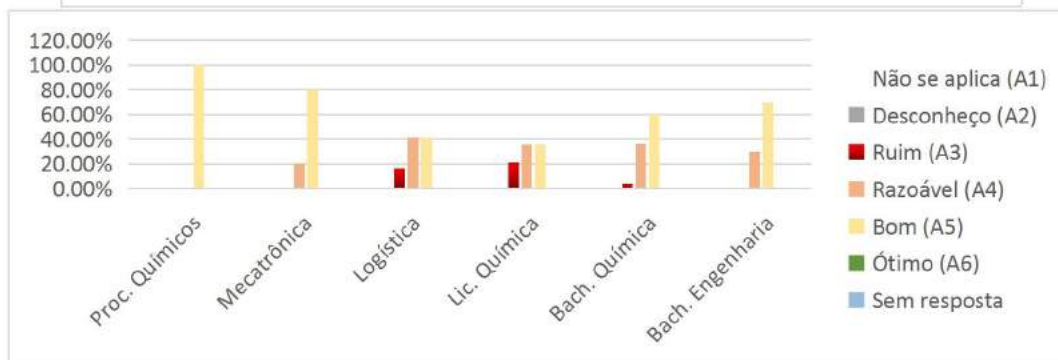
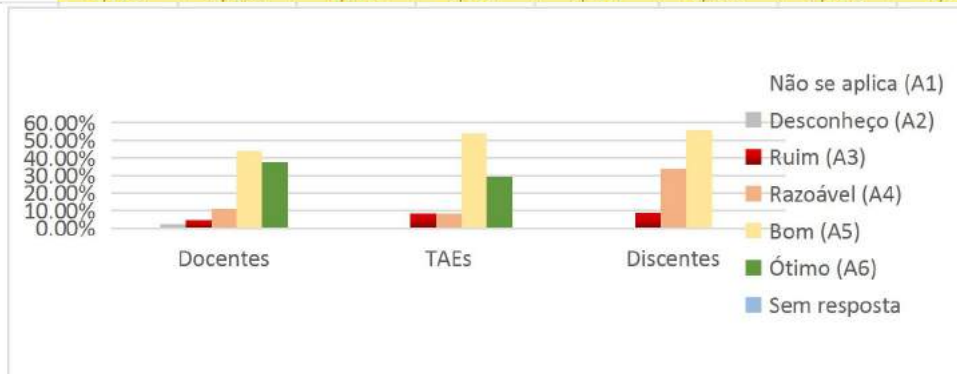
**MINISTÉRIO DA EDUCAÇÃO
INSTITUTO FEDERAL DE EDUCAÇÃO, CIÊNCIA E TECNOLOGIA DE SÃO PAULO
COMISSÃO PRÓPRIA DE AVALIAÇÃO – CPA
CÂMPUS SUZANO**



83. Sumário dos campos para E5Q62

E-mail institucional do IFSP Estabilidade durante o uso

Resposta	Docentes	TAEs	Discentes	Proc. Químicos	Mecatrônica	Logística	Lic. Química	Bach. Química	Bach. Engenharia
Não se aplica (A1)	0,00%	0,00%	0,00%	0,00%	0,00%	0,00%	0,00%	0,00%	0,00%
Desconheço (A2)	2,22%	0,00%	0,00%	0,00%	0,00%	0,00%	0,00%	0,00%	0,00%
Ruim (A3)	4,44%	8,33%	8,82%	0,00%	0,00%	16,67%	21,43%	4,00%	0,00%
Razoável (A4)	11,11%	8,33%	33,82%	0,00%	20,00%	41,67%	35,71%	36,00%	30,00%
Bom (A5)	44,44%	54,17%	55,88%	100,00%	80,00%	41,67%	35,71%	60,00%	70,00%
Ótimo (A6)	37,78%	29,17%	0,00%	0,00%	0,00%	0,00%	0,00%	0,00%	0,00%
Sem resposta	0,00%	0,00%	0,00%	0,00%	0,00%	0,00%	0,00%	0,00%	0,00%



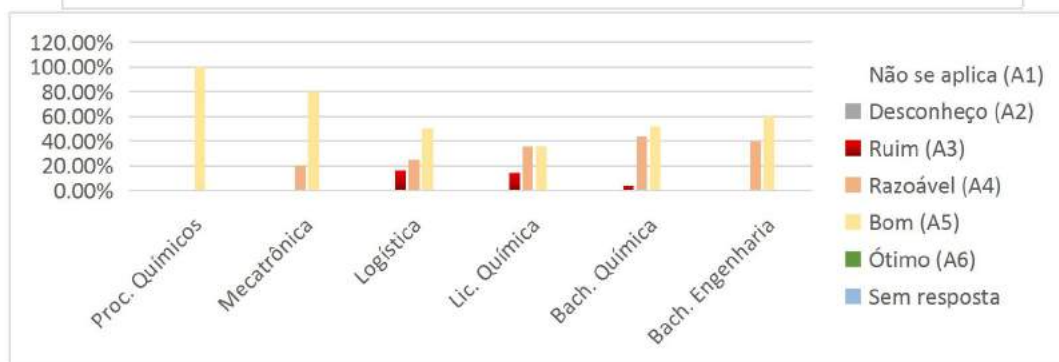
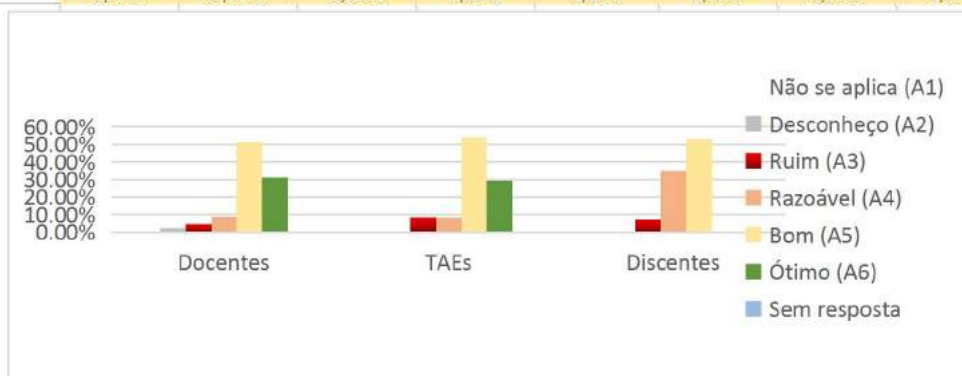


MINISTÉRIO DA EDUCAÇÃO
INSTITUTO FEDERAL DE EDUCAÇÃO, CIÊNCIA E TECNOLOGIA DE SÃO PAULO
COMISSÃO PRÓPRIA DE AVALIAÇÃO – CPA
CÂMPUS SUZANO

84. Sumário dos campos para E5Q63

E-mail institucional do IFSP Adequação da ferramenta às atividades acadêmicas/administrativas

Resposta	Docentes	TAEs	Discentes	Proc. Químicos	Mecatrônica	Logística	Lic. Química	Bach. Química	Bach. Engenharia
Não se aplica (A1)	2,22%	0,00%	1,47%	0,00%	0,00%	8,33%	0,00%	0,00%	0,00%
Desconheço (A2)	2,22%	0,00%	0,00%	0,00%	0,00%	0,00%	0,00%	0,00%	0,00%
Ruim (A3)	4,44%	8,33%	7,35%	0,00%	0,00%	16,67%	14,29%	4,00%	0,00%
Razoável (A4)	8,89%	8,33%	35,29%	0,00%	20,00%	25,00%	35,71%	44,00%	40,00%
Bom (A5)	51,11%	54,17%	52,94%	100,00%	80,00%	50,00%	35,71%	52,00%	60,00%
Ótimo (A6)	31,11%	29,17%	0,00%	0,00%	0,00%	0,00%	0,00%	0,00%	0,00%
Sem resposta	0,00%	0,00%	0,00%	0,00%	0,00%	0,00%	0,00%	0,00%	0,00%



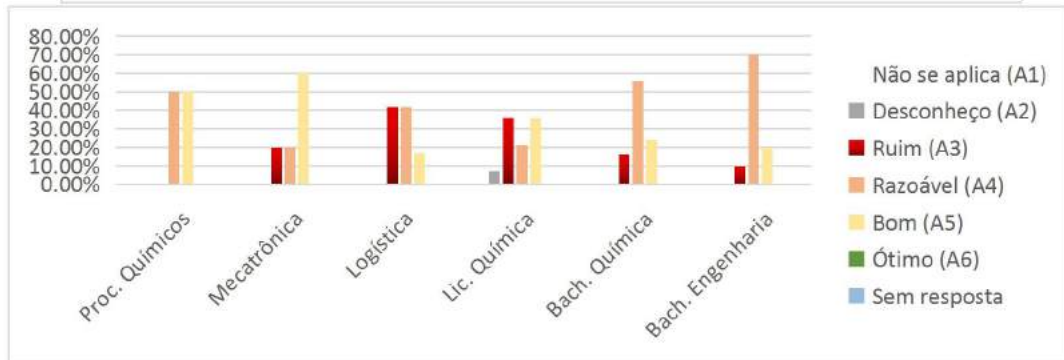
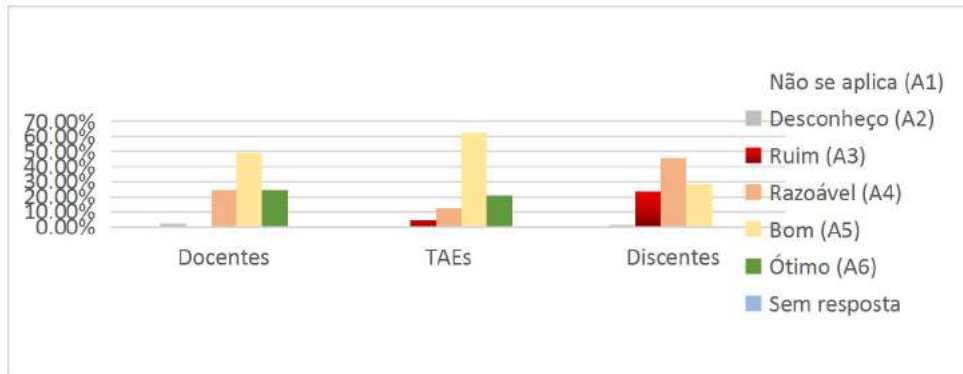
85. Sumário dos campos para E6Q1

Como você avalia a abrangência do questionário utilizado para a avaliação institucional?

Resposta	Docentes	TAEs	Discentes	Proc. Químicos	Mecatrônica	Logística	Lic. Química	Bach. Química	Bach. Engenharia
Não se aplica (A1)	0,00%	0,00%	1,47%	0,00%	0,00%	0,00%	0,00%	4,00%	0,00%
Desconheço (A2)	2,22%	0,00%	1,47%	0,00%	0,00%	0,00%	7,14%	0,00%	0,00%
Ruim (A3)	0,00%	4,17%	23,53%	0,00%	20,00%	41,67%	35,71%	16,00%	10,00%
Razoável (A4)	24,44%	12,50%	45,59%	50,00%	20,00%	41,67%	21,43%	56,00%	70,00%
Bom (A5)	48,89%	62,50%	27,94%	50,00%	60,00%	16,67%	35,71%	24,00%	20,00%
Ótimo (A6)	24,44%	20,83%	0,00%	0,00%	0,00%	0,00%	0,00%	0,00%	0,00%
Sem resposta	0,00%	0,00%	0,00%	0,00%	0,00%	0,00%	0,00%	0,00%	0,00%



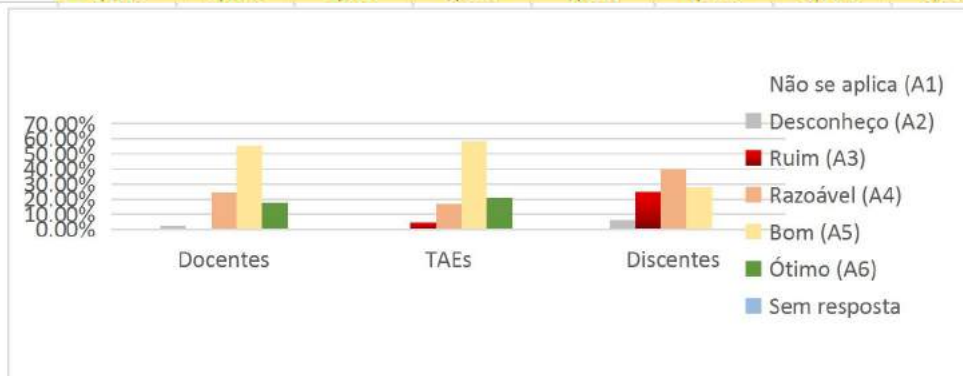
**MINISTÉRIO DA EDUCAÇÃO
INSTITUTO FEDERAL DE EDUCAÇÃO, CIÊNCIA E TECNOLOGIA DE SÃO PAULO
COMISSÃO PRÓPRIA DE AVALIAÇÃO – CPA
CÂMPUS SUZANO**



86. Sumário dos campos para E6Q2

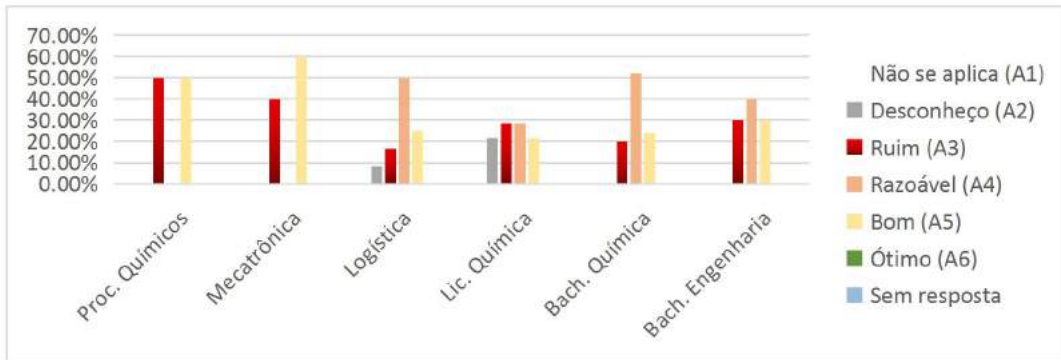
Como você avalia as orientações das perguntas que compuseram este questionário?

Resposta	Docentes	TAEs	Discentes	Proc. Químicos	Mecatrônica	Logística	Lic. Química	Bach. Química	Bach. Engenharia
Não se aplica (A1)	0,00%	0,00%	1,47%	0,00%	0,00%	0,00%	0,00%	4,00%	0,00%
Desconheço (A2)	2,22%	0,00%	5,88%	0,00%	0,00%	8,33%	21,43%	0,00%	0,00%
Ruim (A3)	0,00%	4,17%	25,00%	50,00%	40,00%	16,67%	28,57%	20,00%	30,00%
Razoável (A4)	24,44%	16,67%	39,71%	0,00%	0,00%	50,00%	28,57%	52,00%	40,00%
Bom (A5)	55,56%	58,33%	27,94%	50,00%	60,00%	25,00%	21,43%	24,00%	30,00%
Ótimo (A6)	17,78%	20,83%	0,00%	0,00%	0,00%	0,00%	0,00%	0,00%	0,00%
Sem resposta	0,00%	0,00%	0,00%	0,00%	0,00%	0,00%	0,00%	0,00%	0,00%





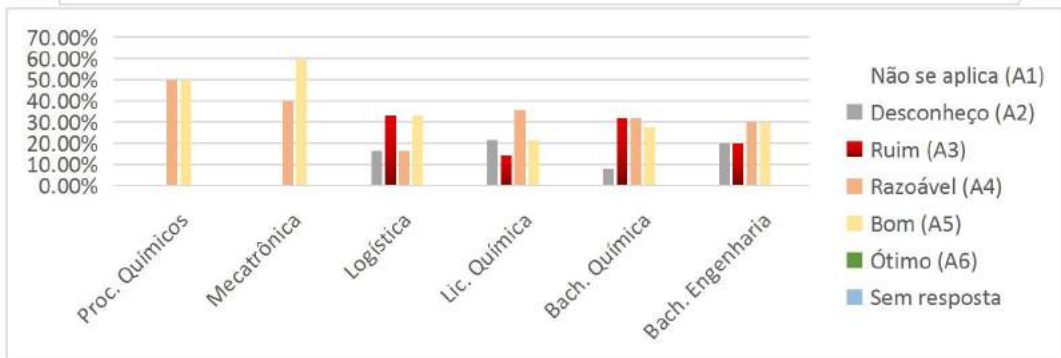
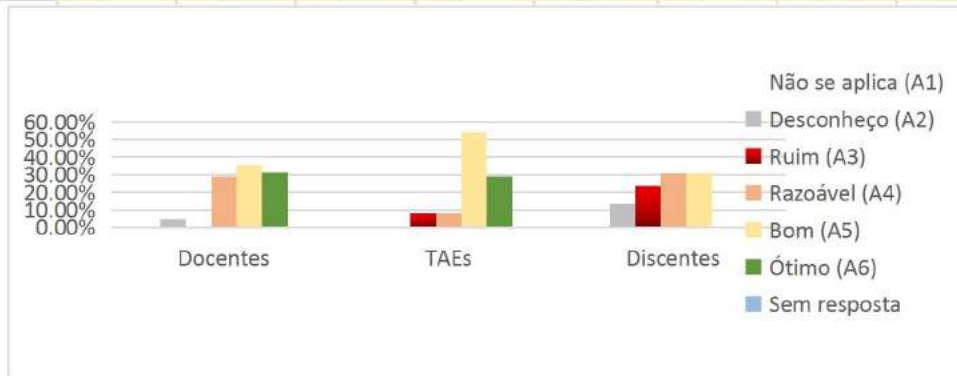
**MINISTÉRIO DA EDUCAÇÃO
INSTITUTO FEDERAL DE EDUCAÇÃO, CIÊNCIA E TECNOLOGIA DE SÃO PAULO
COMISSÃO PRÓPRIA DE AVALIAÇÃO – CPA
CÂMPUS SUZANO**



87. Sumário dos campos para E6Q3

Como você avalia a forma como foi divulgado o processo de avaliação e a logística de aplicação do questionário.

Resposta	Docentes	TAEs	Discentes	Proc. Químicos	Mecatrônica	Logística	Lic. Química	Bach. Química	Bach. Engenharia
Não se aplica (A1)	0,00%	0,00%	0,00%	0,00%	0,00%	0,00%	0,00%	0,00%	0,00%
Desconheço (A2)	4,44%	0,00%	13,24%	0,00%	0,00%	16,67%	21,43%	8,00%	20,00%
Ruim (A3)	0,00%	8,33%	23,53%	0,00%	0,00%	33,33%	14,29%	32,00%	20,00%
Razoável (A4)	28,89%	8,33%	30,88%	50,00%	40,00%	16,67%	35,71%	32,00%	30,00%
Bom (A5)	35,56%	54,17%	30,88%	50,00%	60,00%	33,33%	21,43%	28,00%	30,00%
Ótimo (A6)	31,11%	29,17%	0,00%	0,00%	0,00%	0,00%	0,00%	0,00%	0,00%
Sem resposta	0,00%	0,00%	0,00%	0,00%	0,00%	0,00%	0,00%	0,00%	0,00%





**MINISTÉRIO DA EDUCAÇÃO
INSTITUTO FEDERAL DE EDUCAÇÃO, CIÊNCIA E TECNOLOGIA DE SÃO PAULO
COMISSÃO PRÓPRIA DE AVALIAÇÃO – CPA
CÂMPUS SUZANO**

4 – Análises e justificativas

Os dados com o relatório parcial

(<https://docs.google.com/document/d/1Xi3xKBalQp9nv87ZzTAWEm-p2sJoBGEk/edit?usp=sharing&oid=105340175133795666553&rtpof=true&sd=true>) foram apresentados à comunidade, dia 24/01/22, por meio de publicação no site do IFSP (http://szn.ifsp.edu.br/portal2/index.php?option=com_content&view=article&id=1625:dados-da-cpa-2020-estao-disponiveis-para-analise-da-comunidade-academica&catid=63&Itemid=319) e envio por email aos servidores.

Para as respectivas análises e comentários dos interessados foi disponibilizado o formulário eletrônico (<https://forms.gle/RUmP7TreSDG8PMo2A>).

Os comentários e sugestões da comunidade e servidores, sobre os dados obtidos na pesquisa foram tabulados e compilados, a seguir:

Anexos

Anexo I - Portaria de nomeação dos integrantes da CPA câmpus Suzano



**MINISTÉRIO DA EDUCAÇÃO
INSTITUTO FEDERAL DE EDUCAÇÃO, CIÊNCIA E TECNOLOGIA DE SÃO PAULO
COMISSÃO PRÓPRIA DE AVALIAÇÃO – CPA
CÂMPUS SUZANO**



**MINISTÉRIO DA EDUCAÇÃO
INSTITUTO FEDERAL DE EDUCAÇÃO, CIÊNCIA E TECNOLOGIA DE SÃO PAULO
CÂMPUS SUZANO**

PORTARIA SZN IFSP Nº 0056, DE 21 DE JUNHO DE 2021.

Compõe a Comissão Própria de Avaliação do Instituto Federal de São Paulo - Câmpus Suzano.

O **DIRETOR GERAL** DO CÂMPUS SUZANO DO INSTITUTO FEDERAL DE EDUCAÇÃO, CIÊNCIA E TECNOLOGIA DE SÃO PAULO, no uso de suas atribuições legais, conferidas pela Portaria nº 2.453, de 8 de abril de 2021, publicada no Diário Oficial da União de 09 de abril de 2021, seção 2, página 32, observadas competências da Portaria nº 3.903/IFSP, de 04 de novembro de 2015, **RESOLVE**:

Art. 1º Designar Valmir Alves Ventura, André Minuzzo de Barros, Markus Hannemann e Jonathan Targino Matias, sob a presidência do primeiro, à composição da Comissão Própria de Avaliação (CPA) do Instituto Federal de São Paulo - Câmpus Suzano.

Art. 2º Revoga-se a PORTARIA Nº SZN.0006/2019, DE 29 DE JANEIRO DE 2019 e suas alterações em PORTARIA Nº SZN.0049/2021, DE 24 DE MAIO DE 2021.

Art.3º Os membros da comissão em questão fazem jus a carga horária de 4 (quatro) horas de atividades semanais.

Art. 4º Esta portaria possui vigência de 01 (um) ano.

Art. 5º Esta portaria entra em vigor a partir de 01 de julho de 2021.

De ciência.
Publique-se.

Assinado eletronicamente,

Eugenio de Felice Zampini
DIRETOR GERAL DO CÂMPUS SUZANO

Publicado no site institucional em 25/06/2021.

Documento assinado eletronicamente por:

• **Eugenio de Felice Zampini, DIRETOR GERAL - CD2 - DRG/SZN**, em 21/06/2021 20:37:34.

Este documento foi emitido pelo SUAP em 21/06/2021. Para comprovar sua autenticidade, faça a leitura do QRCode ao lado ou acesse https://suap.ifsp.edu.br/autenticar_documento/ e forneça os dados abaixo:

Código Verificador: 196544

Código de Autenticação: 7eab6df1c7

