



MINISTÉRIO DA EDUCAÇÃO
INSTITUTO FEDERAL DE EDUCAÇÃO, CIÊNCIA E TECNOLOGIA DE SÃO PAULO
COMISSÃO PRÓPRIA DE AVALIAÇÃO – CPA
CÂMPUS SUZANO

Relatório de Autoavaliação Institucional 2021 Exercício 2020 CÂMPUS SUZANO

Comissão Própria de Avaliação Institucional:

Representante Docente: André Minuzzo de Barros
Representante Técnico-administrativo: Valmir Alves Ventura
Representante Discente: Denise Teixeira Nagaishi
Representante externo: Artur Yukio Takayama

Diretor Adjunto Acadêmico: Rossimar Laura Oliveira
Diretor geral *pro tempore*: Wagner Roberto Garo Junior

SUZANO – SP

2020



**MINISTÉRIO DA EDUCAÇÃO
INSTITUTO FEDERAL DE EDUCAÇÃO, CIÊNCIA E TECNOLOGIA DE SÃO PAULO
COMISSÃO PRÓPRIA DE AVALIAÇÃO – CPA
CÂMPUS SUZANO**

Sumário

1. Introdução	3
1.1 Objetivo	3
1.2 Histórico e caracterização do IFSP e do câmpus Suzano	3
1.2.1 Missão, Visão e Valores	4
1.3 Cursos Superiores do Câmpus em 2019 – (resultados, conceitos CC, CPC e Enade).....	7
2. Metodologia da pesquisa e construção do relatório	9
2.1 Comissão Própria de Avaliação	10
2.2 Trabalho da CPA, seus resultados e dificuldades	12
2.3 Construção e Constituição do Relatório	13
3. Apresentação e análise dos dados 2020 – Geral do Câmpus	14
3.1 Apresentação e comparação dos dados	14
4 – Análises e justificativas	76
4.1 Comentários e sugestões da comunidade	76
4.2 Ações realizadas em 2019 / 2020 para correção dos pontos negativos apontados na pesquisa anterior.	81
4.3 Ações previstas ou em andamento, de cada departamento, para correção dos pontos negativos indicados na Avaliação de 2020:.....	81
5. Referências	83
6. Anexos	84



**MINISTÉRIO DA EDUCAÇÃO
INSTITUTO FEDERAL DE EDUCAÇÃO, CIÊNCIA E TECNOLOGIA DE SÃO PAULO
COMISSÃO PRÓPRIA DE AVALIAÇÃO – CPA
CÂMPUS SUZANO**

1. Introdução

1.1 Objetivo

A Comissão Própria de Avaliação - CPA tem como foco o processo de avaliação interna, que abrange todo o funcionamento do IFSP. Consideram-se as diferentes dimensões institucionais constituintes de sua organicidade, expressadas no Plano de Desenvolvimento Institucional - PDI e no Projeto Pedagógico Institucional – PPI.

O objetivo da avaliação institucional é de nortear as ações preventivas e corretivas do Câmpus para os próximos semestres letivos, garantindo que os indicadores sejam utilizados para servir como ferramentas estratégicas de aprimoramento contínuo no processo de melhoria da qualidade do ensino e aprendizagem.

1.2 Histórico e caracterização do IFSP e do câmpus Suzano

O IFSP - Instituto Federal de Educação, Ciência e Tecnologia de São Paulo, constituído pela Lei nº 11.892, de 29 de dezembro de 2008, possui como escopo os serviços educacionais destinados à educação profissional e tecnológica, a distância e educação de Jovens e Adultos (PROEJA), em diferentes níveis de ensino (básico, técnico e superior), formas de articulação (integrado, concomitante e subsequente) e modalidades. O IFSP se origina historicamente com a Escola de Aprendizes Artífices de São Paulo, posteriormente Liceu Industrial de São Paulo, Escola Industrial de São Paulo, Escola Técnica de São Paulo, Escola Técnica Federal de São Paulo e Centro Federal de Educação Tecnológica de São Paulo.

A presença do IFSP em Suzano permite a ampliação das opções de qualificação profissional e formação técnica e tecnológica para as indústrias e serviços da região, bem como fomento para a formação de professores na modalidade inicial e continuada trazendo maior qualificação para juventude local, por meio de educação gratuita e de qualidade.

O câmpus Suzano foi edificado em atendimento à Chamada Pública do MEC/SETEC nº 001/2007 – Plano de Expansão da Rede Federal de Educação Tecnológica – FASE II, está localizado no município de Suzano, tendo iniciado as suas atividades educacionais no 2º semestre de 2010. O Câmpus é composto por um conjunto edificado de padrão escolar com 11 blocos de edifícios, com área total construída de 27.682,19m² (área construída coberta de 8.939,09m² e área descoberta de 18.743,10m²), tendo três blocos administrativos, um bloco operacional, dois blocos de salas de aula, três blocos de laboratórios, um para a biblioteca, um bloco de convivência, um bloco para o restaurante, uma quadra poliesportiva e instalações de apoio como cabine de força e portaria.

A presença do IFSP em Suzano permite a ampliação da qualificação profissional e formação técnica e tecnológica para as indústrias e serviços da região e maior qualificação para a juventude local, por meio de educação gratuita e de qualidade. O Câmpus Suzano



**MINISTÉRIO DA EDUCAÇÃO
INSTITUTO FEDERAL DE EDUCAÇÃO, CIÊNCIA E TECNOLOGIA DE SÃO PAULO
COMISSÃO PRÓPRIA DE AVALIAÇÃO – CPA
CÂMPUS SUZANO**

proporciona à comunidade os cursos Técnicos Integrados ao Ensino Médio de Química, Automação Industrial e Administração, sendo que estes dois últimos também são ofertados na modalidade subsequente ou concomitante ao Ensino Médio. Também oferta os cursos superiores em Processos Químicos Industriais, Licenciatura em Química, Mecatrônica e Logística. Na pós-graduação oferta a Especialização em Logística e Operações.

O município de Suzano é um dos 39 municípios que compõem a Região Metropolitana de São Paulo (RMSP), situado na sub-região leste da RMSP e distante 42 km da capital paulista. A sub-região em que o município está inserido é denominada Alto do Tietê, composta pelas cidades de Arujá, Biritiba Mirim, Ferraz de Vasconcelos, Guararema, Itaquaquecetuba, Mogi das Cruzes, Poá, Salesópolis e Santa Isabel. A localização geográfica do Município de Suzano limita-se ao norte com Itaquaquecetuba, ao sul com Santo André e Rio Grande da Serra, ao leste com Mogi das Cruzes e a oeste com Poá, Ferraz de Vasconcelos e Ribeirão Pires. O município apresenta um Índice de Desenvolvimento Humano (IDH) igual a 0,765 e um PIB per capita de R\$ 36.203,61, ficando em 31º no estado de São Paulo e em 85º lugar no Brasil, segundo os dados do IBGE de 2015. Suzano é um dos principais polos industriais do Alto Tietê. Ao todo são 327 indústrias que geram 17.681 empregos. Doze destas empresas são de grande porte e geram quase 10 mil empregos diretos e 3.327 indiretos. Atualmente a cidade ocupa a 19ª posição no Estado em arrecadação de ICMS, além de ter o maior PIB do Alto Tietê e o 71º do Brasil. 130 A cidade abriga um dos maiores conglomerados industriais do país na área de papel e celulose e ainda produz uma gama diversificada de produtos que a colocam como um dos municípios mais promissores do país. Além da produção de celulose e papel, destacam-se as produções de medicamentos, máquinas e rolamentos, produtos que abastecem os mercados interno e externo. O desenvolvimento do município está associado às formas de circulação de pessoas e mercadorias, sendo as principais vias de acesso as rodovias Ayrton Senna da Silva, Índio Tibiriçá (SP 31) e Henrique Eroles (SP 66). Existem também duas ferrovias, uma delas de passageiros e outra de transporte de carga. As formas de urbanização no município de Suzano se caracterizam pela ocupação esparsa de seu território. A população do município, segundo estimativa do IBGE de 2017, é de 290.769 habitantes distribuídos nos 206.369 km² que constituem a base territorial do município. A população rural está em torno de 75.000 habitantes, entre produtores rurais, familiares e trabalhadores. Segundo fonte do IBGE, em 2006, havia 411 unidades de estabelecimentos agropecuários cadastrados.

1.2.1 Missão, Visão e Valores

O regaste do histórico da instituição bem como a observação da Lei nº 11.892/2008, que criou os Institutos Federais, e todas as demandas que o Instituto recebe da sociedade, conduziram à proposição de uma tríade que servirá de guia no exercício das responsabilidades e busca de superação dos desafios institucionais, esta tríade é composta pela Missão, Visão e Valores do IFSP.



**MINISTÉRIO DA EDUCAÇÃO
INSTITUTO FEDERAL DE EDUCAÇÃO, CIÊNCIA E TECNOLOGIA DE SÃO PAULO
COMISSÃO PRÓPRIA DE AVALIAÇÃO – CPA
CÂMPUS SUZANO**

Missão

Ofertar educação profissional, científica e tecnológica orientada por uma práxis educativa que efetive a formação integral e contribua para a inclusão social, o desenvolvimento regional, a produção e a socialização do conhecimento.

Visão

Ser referência em educação profissional, científica e tecnológica, na formação de professores e na produção e socialização do conhecimento.

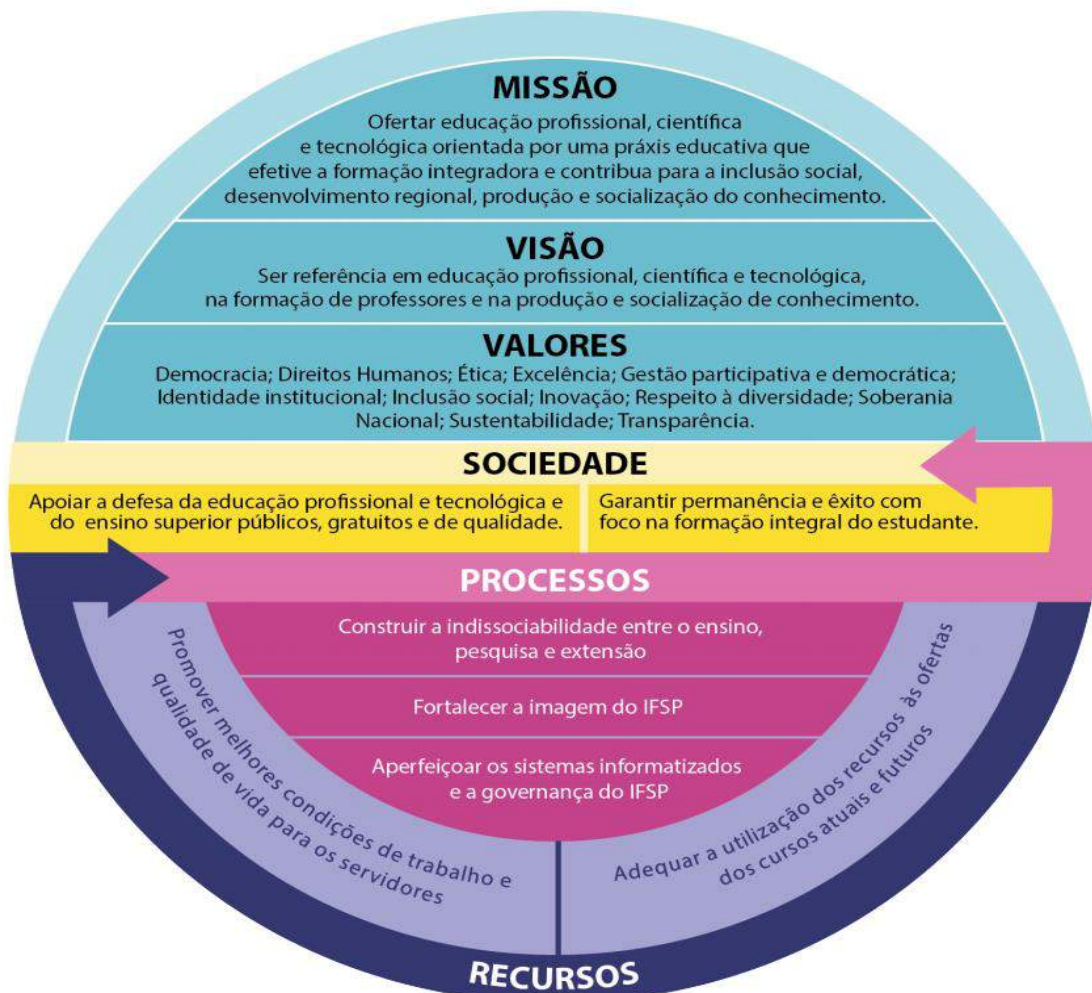
Valores

1. Democracia, pautada na ampla participação, igualdade e representatividade, na criação e desenvolvimento coletivo;
2. Direitos Humanos, pautado na dignidade a todas as pessoas, na liberdade de opinião e de expressão e no respeito mútuo;
3. Ética, pautada pela responsabilidade com o bem público e pela cooperação e justiça social;
4. Excelência, pautada na governança pública, no aperfeiçoamento das relações sociais e no desenvolvimento humano;
5. Gestão participativa e democrática, pautada pelos princípios de democracia, corresponsabilidade, coletividade e respeito à liberdade de expressão;
6. Identidade institucional, pautada nas finalidades e características institucionais, distintivas e duradouras (resistentes ao tempo);
7. Inclusão Social, pautada na igualdade, respeito, solidariedade, na participação igualitária de todos na escola e na sociedade;
8. Inovação, pautada no desenvolvimento do arranjo produtivo e para a qualidade de vida das pessoas;
9. Respeito à diversidade, pautado pelos princípios da igualdade nas relações sociais, étnicos-raciais e de gênero e o reconhecimento e respeito às diferenças;
10. Soberania Nacional, pautada na democracia, na igualdade dos Estados na comunidade internacional, associado a independência nacional;
11. Sustentabilidade, pautada pela responsabilidade ambiental e social;
12. Transparência, relacionado ao Estado Democrático e de Direito, pautado na publicidade e no acesso à informação.

Dessa forma, apresenta-se a seguir o referencial institucional do IFSP, proposto para o PDI 2019-2023, como mostra a figura.



MINISTÉRIO DA EDUCAÇÃO
INSTITUTO FEDERAL DE EDUCAÇÃO, CIÊNCIA E TECNOLOGIA DE SÃO PAULO
COMISSÃO PRÓPRIA DE AVALIAÇÃO – CPA
CÂMPUS SUZANO

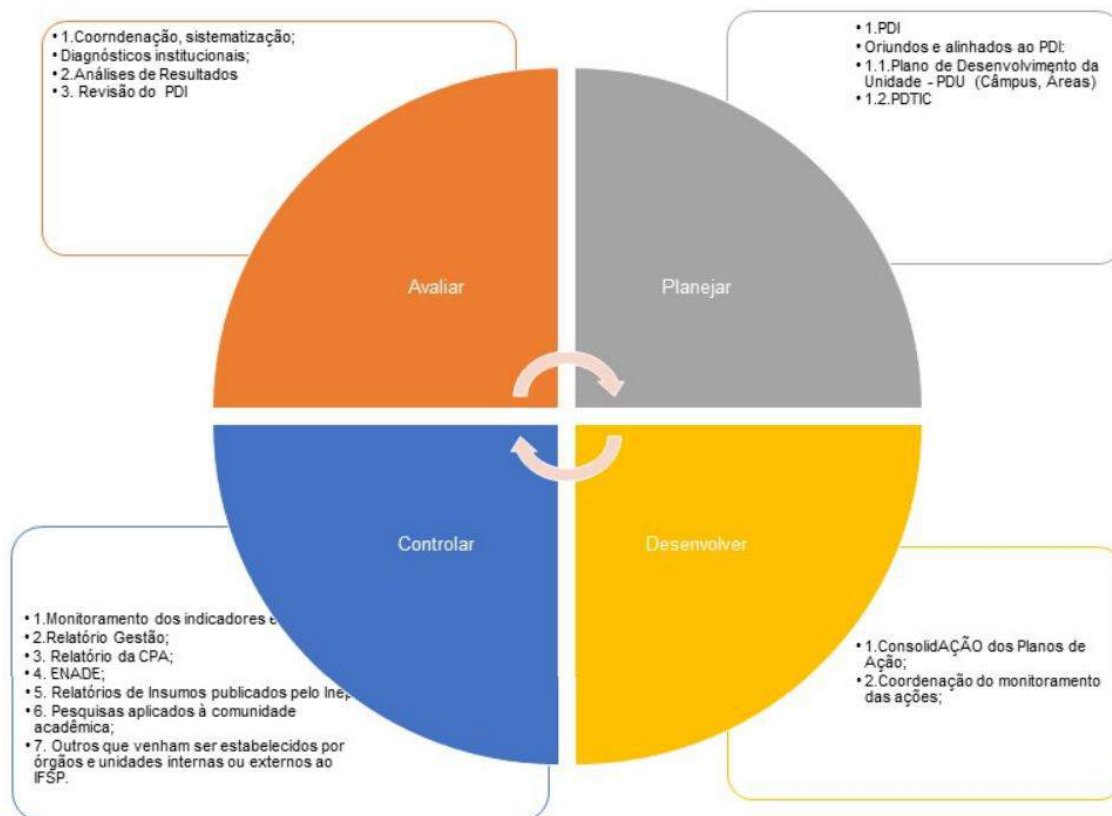


Fonte: IFSP 2019.

O ciclo PDCA (sigla do inglês: Plan – Do- Check- Act ou Adjust) é um método utilizado dentro da Gestão da Qualidade para a melhoria dos processos de desenvolvimento de produtos e organizações, o método é uma sequência de etapas que devem ser utilizadas para a efetividade da melhoria nos processos, a Figura 2 exemplifica essas etapas dentro do IFSP. Dentre essas etapas, a Avaliação, visa a aferição das opiniões dos atores envolvidos em todo o processo educativo do Instituto, de forma dialogada, global e anual.



MINISTÉRIO DA EDUCAÇÃO
INSTITUTO FEDERAL DE EDUCAÇÃO, CIÊNCIA E TECNOLOGIA DE SÃO PAULO
COMISSÃO PRÓPRIA DE AVALIAÇÃO – CPA
CÂMPUS SUZANO



Fonte: IFSP 2019.

O Relatório da CPA compõe uma das técnicas de controle do método PDCA, utilizado no IFSP, utilizadas para efetividade da melhoria nos processos de ensino, pesquisa e extensão do IFSP.

1.3 Cursos Superiores do Câmpus em 2019 – (resultados, conceitos CC, CPC e Enade)

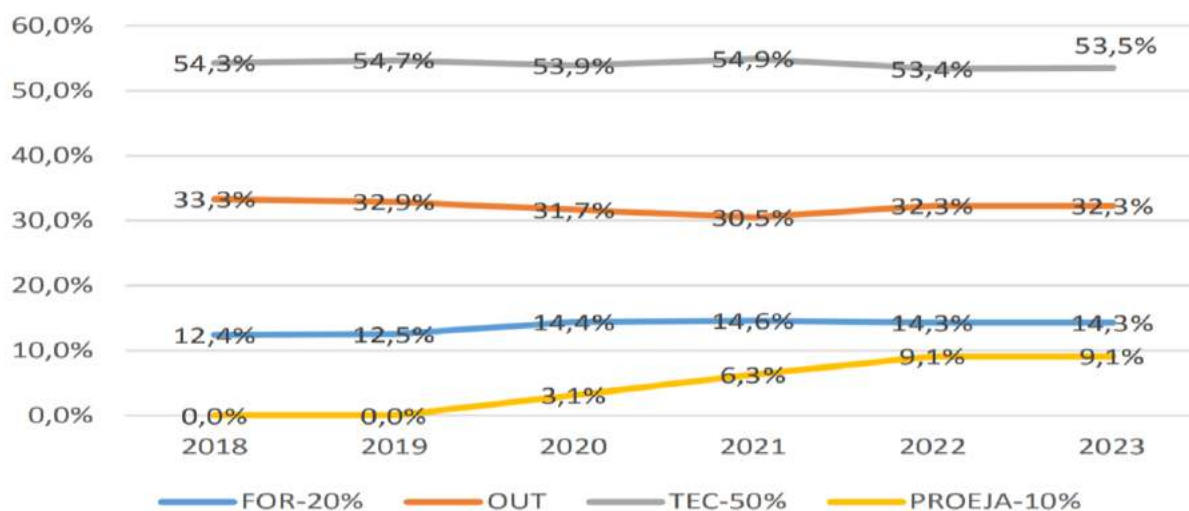
Os dados a seguir representam a oferta de vagas e a evolução dos balizadores do câmpus Suzano.



**MINISTÉRIO DA EDUCAÇÃO
INSTITUTO FEDERAL DE EDUCAÇÃO, CIÊNCIA E TECNOLOGIA DE SÃO PAULO
COMISSÃO PRÓPRIA DE AVALIAÇÃO – CPA
CÂMPUS SUZANO**

Tipo de Curso	Tipo de Oferta	Curso	Modalidade	Turno	Distrib. Oferta	Situação da oferta	Duração (sem)	Period. Ingresso	Ving-2019	Ving-2020	Ving-2021	Ving-2022	Ving-2023
CST	n.a.	CST MECATRÔNICA INDUSTRIAL	Presencial	Not	OUT-30%	extinção	6	anual	40	40	0	0	0
CST	n.a.	CST PROCESSOS QUÍMICOS	Presencial	Not	OUT-30%	extinção	7	anual	0	0	0	0	0
CST	n.a.	CST LOGÍSTICA	Presencial	Not	OUT-30%	regime	5	anual	40	40	40	40	40
ESPEC	n.a.	ESPEC FORM DE PROF NA EDUCAÇÃO BILÍNGUE PARA SURDOS	Presencial	Not	FOR-20%	implantação	3	anual	0	30	30	30	30
ESPEC	n.a.	ESPEC LOGÍSTICA E OPERAÇÕES	Presencial	Not	OUT-30%	regime	3	semestral	60	60	30	30	30
LIC	n.a.	LIC QUÍMICA	Presencial	Not	FOR-20%	regime	8	anual	40	40	40	40	40
MES-PRO	n.a.	MES-PRO ADMINISTRAÇÃO	Presencial	Mat	OUT-30%	nova	3	anual	0	0	15	15	15
TEC	INT	TEC ADMINISTRAÇÃO	Presencial	Int	TEC-50%	extinção	6	anual	40	0	0	0	0
TEC	INT	TEC QUÍMICA	Presencial	Int	TEC-50%	regime	6	anual	40	40	40	40	40
TEC	INT	TEC AUTOMAÇÃO INDUSTRIAL	Presencial	Int	TEC-50%	regime	6	anual	40	40	40	40	40
TEC	CON/SUB	TEC ADMINISTRAÇÃO	Presencial	Ves	TEC-50%	regime	3	semestral	80	80	80	80	80
TEC	CON/SUB	TEC AUTOMAÇÃO INDUSTRIAL	Presencial	Ves	TEC-50%	regime	4	semestral	80	80	80	80	80
TEC	Proeja-TEC-INT	TEC ADMINISTRAÇÃO	Presencial	Int	TEC-50%	nova	6	anual	0	40	40	40	40
BACH	n.a.	BACH ENGENHARIA DE CONTROLE E AUTOMAÇÃO	Presencial	Int	OUT-30%	implantação	10	anual	0	0	40	40	40
BACH	n.a.	BACH QUÍMICA INDUSTRIAL	Presencial	Not	OUT-30%	implantação	8	anual	40	40	40	40	40
Total Geral									500	530	515	515	515

Fonte: IFSP, 2019.



Fonte: IFSP, 2019.

O quadro a seguir resume os resultados da avaliação dos cursos superiores do IFSP câmpus Suzano, considerando-se o Conceito do Curso (CC), Conceito Preliminar do Curso



MINISTÉRIO DA EDUCAÇÃO
INSTITUTO FEDERAL DE EDUCAÇÃO, CIÊNCIA E TECNOLOGIA DE SÃO PAULO
COMISSÃO PRÓPRIA DE AVALIAÇÃO – CPA
CÂMPUS SUZANO

(CPC) e Enade. Observa-se que foram informados apenas os valores dos cursos que já passaram por avaliação e em 2020 não houve avaliação dos cursos.

CÂMPUS	NOME DO CURSO	GRAU	VALOR CC	ANO CC	CPC ANO	VALOR ENADE	ENADE ANO
Suzano	Mecatrônica	Tecnológico	04	2017	--	--	--
Suzano	Logística	Tecnológico	04	2017	2018	04	2018
Suzano	Química	Licenciatura	05	2018	--	--	--
Suzano	Química	Bacharelado	---	----	---	---	---
Suzano	Logística e operações	Pós-Graduação	---	----	---	---	---

Participação do Câmpus na Avaliação Institucional 2020, por curso e geral.

Geral - 2020	Discente			Docente			Técnico-administrativo		
	aptos	adesão	%	aptos	adesão	%	aptos	adesão	%
Câmpus	498	34	14,65	76	31	40,79	43	17	39,53
Geral - 2019	Discente			Docente			Técnico-administrativo		
Câmpus	aptos	adesão	%	aptos	adesão	%	aptos	adesão	%
Suzano	445	102	22,9	67	52	77,6	45	35	77,7
Geral - 2018	Discente			Docente			Técnico-administrativo		
Câmpus	aptos	adesão	%	aptos	adesão	%	aptos	adesão	%
Suzano	402	94	23,4	74	54	73	44	26	59,1

Na análise comparativa dos dados de participação entre 2018 e 2020 observa-se um aumento porcentual expressivo dos respondentes entre 2018 e 2019, porém, acredita-se que devido à pandemia, a participação em 2020 foi inferior ao ano anterior.

2. Metodologia da pesquisa e construção do relatório



**MINISTÉRIO DA EDUCAÇÃO
INSTITUTO FEDERAL DE EDUCAÇÃO, CIÊNCIA E TECNOLOGIA DE SÃO PAULO
COMISSÃO PRÓPRIA DE AVALIAÇÃO – CPA
CÂMPUS SUZANO**

2.1 Comissão Própria de Avaliação

A Comissão Própria de Avaliação (CPA) tem como objetivo coordenar os processos de avaliação internos da instituição (autoavaliação), de acordo com as diretrizes, critérios e estratégias estabelecidas pelo Sistema Nacional de Avaliação da Educação Superior (SINAES), instituído pela Lei nº10.861, de 14 de abril de 2004, e em consonância com os princípios, diretrizes e critérios institucionais definidos e aprovados pela Resolução nº 199, de 13 de dezembro de 2010.

A autoavaliação caracteriza-se por um processo mediante o qual a instituição, com a participação de todos os seus segmentos, analisa-se internamente na perspectiva de relacionar o que efetivamente é com o que deseja ser, de refletir sobre suas realizações, sobre o modo como se organiza, governa-se e atua. Segundo as diretrizes do SINAES, tal processo deve engendrar a análise situacional de, ao menos, dez dimensões institucionais: missão e PDI; políticas para o ensino, a pesquisa, a pós-graduação e a extensão; responsabilidade social; comunicação com a sociedade; políticas de pessoal e de carreira; organização e gestão; infraestrutura física; planejamento e autoavaliação; políticas de atendimento aos estudantes; sustentabilidade financeira.

Compete à CPA a condução, sistematização e divulgação das etapas e resultados dos processos de autoavaliação institucional; a prestação de informações ao Instituto Nacional de Estudos e Pesquisas Educacionais (INEP) e o acompanhamento dos processos externos de avaliação e regulação da instituição e de seus cursos (recredenciamento institucional e reconhecimento dos cursos); a execução de um processo colaborativo de revisão e aperfeiçoamento de práticas, tendo por referências os objetivos definidos neste documento.

Como desdobramentos dessas competências, têm-se: a proposição e coordenação de estudos e projetos visando à melhoria do processo avaliativo, a vivência de uma cultura de avaliação e reflexão e a sedimentação de um sistema de informação por meio de um trabalho contínuo e cumulativo de documentação; o acompanhamento de visitas *in loco*, realizadas por comissões externas de avaliação; o acompanhamento dos resultados do ENADE e dos dados referentes à evasão; o estímulo à proposição de ações em resposta aos dados e o levantamento dessas ações; a divulgação, às comunidades interna e externa à instituição, de todas as atividades desenvolvidas pela CPA.

A fim de realizar sua missão, a CPA deve, portanto, constituir-se como órgão de representação acadêmica e social, devendo, na sua composição e no desenvolvimento de suas funções, assegurar a participação dos sujeitos envolvidos no processo. São considerados sujeitos da avaliação todos os membros da comunidade do IFSP, bem como os membros da comunidade externa designados para tal fim. Norteando-se pelos princípios da transparência, exequibilidade, fidedignidade e ética, a CPA deve atuar com autonomia em relação aos órgãos dirigentes e deliberativos existentes na instituição, estruturando-se internamente de acordo com suas necessidades e com os termos de seu regulamento e da legislação em vigor. Cada um dos câmpus do IFSP que oferte cursos de graduação deve constituir uma Comissão de Avaliação Institucional – CPA composta por: até dois representantes do corpo docente, até dois representantes do corpo técnico administrativo e



MINISTÉRIO DA EDUCAÇÃO
INSTITUTO FEDERAL DE EDUCAÇÃO, CIÊNCIA E TECNOLOGIA DE SÃO PAULO
COMISSÃO PRÓPRIA DE AVALIAÇÃO – CPA
CÂMPUS SUZANO

até dois alunos de cada um dos cursos de graduação ofertados, todos eleitos por seus pares, em processo organizado pela Direção Geral do Câmpus a quem caberá, em caso de ausência de candidatos, indicar os representantes desses segmentos. Caberá, ainda, à Direção Geral do Câmpus realizar processo de consulta à comunidade interna e externa para indicação de até dois representantes da sociedade civil organizada, preferencialmente oriundos de segmentos que possuam relações de proximidade com o Câmpus. Os membros das CPAs dos Câmpus elegerão, na primeira reunião, convocada pela Direção Geral do Câmpus, seus presidentes, os quais comporão a Comissão Própria de Avaliação Central a qual contará, ainda, com um membro de cada uma das Pró-Reitorias e do Gabinete da Reitoria. Caberá à Direção Geral de cada um dos Câmpus publicar portaria de constituição da CPA local assim como garantir as condições para execução das suas atividades. Caberá ao reitor e pró-reitores o processo de escolha dos representantes da CPA da Reitoria os quais juntamente com os presidentes das comissões locais, por meio de processo conduzido pela Reitoria, farão a indicação do Presidente da CPA Central. Caberá à Reitoria publicar portaria de constituição da CPA Central, em que deverão constar os nomes do Presidente e dos representantes da Reitoria sendo complementada pelas portarias locais, às quais deverá fazer menção. Caberá à Reitoria o apoio à CPA Central garantindo pleno acesso aos dados institucionais; suporte técnico e logístico; infraestrutura e recursos humanos.

São dados da CPA-IFSP 2020 do câmpus Suzano:

- Presidente da CPA: Valmir Alves Ventura
- Portaria nº 006/2019 (Anexo I deste documento)
- Endereço do sítio web:

http://szn.ifsp.edu.br/portal2/index.php?option=com_content&view=article&id=635:cpa-main&catid=62&Itemid=101

- E-mail de contato com a CPA: cpa.szn@ifsp.edu.br

A composição da CPA do câmpus Suzano está indicada no quadro a seguir:

Câmpus	Nome	Segmento
Suzano	Denise Teixeira Nagaishi	Discente
Suzano	André Minuzzo de Barros	Docente
Suzano	Valmir Alves Ventura	Técnico Administrativo
Suzano	Artur Yukio Takayama	Sociedade Civil



**MINISTÉRIO DA EDUCAÇÃO
INSTITUTO FEDERAL DE EDUCAÇÃO, CIÊNCIA E TECNOLOGIA DE SÃO PAULO
COMISSÃO PRÓPRIA DE AVALIAÇÃO – CPA
CÂMPUS SUZANO**

2.2 Trabalho da CPA, seus resultados e dificuldades

Em resposta às demandas identificadas nas pesquisas da CPA e às diretrizes do PDI, o Câmpus Suzano desenvolve programas de pesquisa, extensão e ensino.

As pesquisas são realizadas por meio dos alunos bolsistas de iniciação científica e por meio dos grupos de pesquisas dos professores com publicações relevantes, atualmente, conta com os seguintes grupos de pesquisa:

- Gestão Estratégica de Negócios,
- Grupo de Pesquisa em Estudos Curriculares e Ensino,
- Grupo de Pesquisa em Educação Ambiental e Química Verde,
- Grupo de Pesquisa em Operações Comportamentais,
- Grupo de Pesquisa em Reconhecimento de Padrões em Imagens,
- Laboratório James Clerk Maxwell de Micro-ondas e Eletromagnetismo,
- Núcleo Avançado de Produção, Operações, Logística e Estratégia, e
- Incubadora tecnológica do IFSP Suzano (antes Unidade Hotel de Projetos - UHP) com média de 5 projetos empreendedores de inovação incubados a cada ano.

Na Extensão, além de oferecer bolsa para estudantes em programas específicos, o câmpus Suzano oferta à comunidade diversas opções de cursos de Formação Inicial e Continuada (FIC) e realizar diversos eventos de integração com a comunidade local bem como de seus alunos, cabendo destaque para:

Semana Nacional de Ciências e Tecnologia, que engloba eventos como:

- Mostra Científica e Cultural do Câmpus,
- Congresso Internacional de Logística, e
- Encontro de Sustentabilidade do Alto Tietê,
- Visitas técnicas em empresas e eventos,
- Realização de um grande evento junto à prefeitura de Suzano denominado Feira do Estudante de Orientação Profissional (FEOP),

Projetos de extensão, articulados com as atividades de ensino e pesquisa, com fomento da Pró-Reitoria de Extensão, de 2018 a 2020:

- “O rio que passa no meu bairro – educação ambiental em escolas públicas, e
- “Ampliação das hortas do IFSP-Suzano e implementação em uma escola da região”,
- “Elaboração e aplicação de materiais didáticos para o ensino de ciências naturais a partir de áreas verdes, parques e reservas ambientais do Alto Tietê”,



**MINISTÉRIO DA EDUCAÇÃO
INSTITUTO FEDERAL DE EDUCAÇÃO, CIÊNCIA E TECNOLOGIA DE SÃO PAULO
COMISSÃO PRÓPRIA DE AVALIAÇÃO – CPA
CÂMPUS SUZANO**

- “Videotrilhas: produção de materiais audiovisuais nas áreas verdes, parques e reservas ambientais do Alto Tietê e sua aplicação na educação ambiental em escolas da região”,

- II Encontro de Empreendedorismo do IFSP, realizado no câmpus Suzano contou com representantes da cultura empreendedora, entre Empresários, Investidores, Secretários Municipais e Estaduais, Gestores de Órgão de fomento, Gestores Acadêmicos e Pesquisadores. O evento contou com 600 inscritos, sendo 20% público externo, em 30 palestras sobre inovação, startups, comportamento Empreendedor, Empreendedorismo Social; Patentes, Estratégia, Marketing Digital; Oportunidades de Mercado, Carreira, Projetos, Internet das Coisas, Atendimento ao Cliente, Finanças, Comunicação, Economia Criativa e Colaborativa, Networking, Blockchain e tendências de mercado.

O Câmpus por meio do seu Núcleo Sociopedagógico desenvolve trabalhos visando melhorar o desempenho dos alunos e sua permanência no curso, ao mesmo tempo municiando os professores e/ou outros setores com essas informações de rendimento escolar.

No que diz respeito às ações de Tecnologia da Informação, foi ampliado o acesso da rede sem fio aos estudantes e a toda comunidade e também foram instalados computadores em uma nova sala de pesquisa destinada aos projetos de extensão do Câmpus.

O Câmpus Suzano, ainda, sediou o FliSoL e o Debian Day, dois eventos de software livre que se realizaram pela primeira vez na cidade de Suzano.

Além destas atividades, ofertou vários cursos de Formação Inicial e Continuada, incluindo as modalidades Pronatec e Mulheres Mil.

Apesar do seu pouco tempo de funcionamento, o Câmpus Suzano vem desenvolvendo suas atividades de forma integrada aos objetivos da reitoria e anseios da comunidade, buscando prestar um serviço diferenciado na região, caracterizado pela sustentação no tripé ensino, pesquisa e extensão.

A maior dificuldade encontrada pela CPA Suzano foi o engajamento de servidores e discentes no processo de divulgação para o preenchimento do questionário. Este cenário se deve, principalmente, ao distanciamento social, decorrente da pandemia Covid-19.

2.3 Construção e Constituição do Relatório

Este relatório foi elaborado com base nos dados coletados durante a pesquisa Autoavaliação Institucional 2020, os quais foram tabulados pela Comissão Central da CPA e repassados aos respectivos Câmpus para análise, além de dados disponíveis no Relatório PDI 2019 – 2023, e informações sobre número de alunos obtidas junto à Direção do Câmpus.

Como indicadores da avaliação foram utilizados os seguintes conceitos: A1: Não sei, não conheço; A2: Ruim; A3: Razoável; A4: Bom; A5: Ótimo.



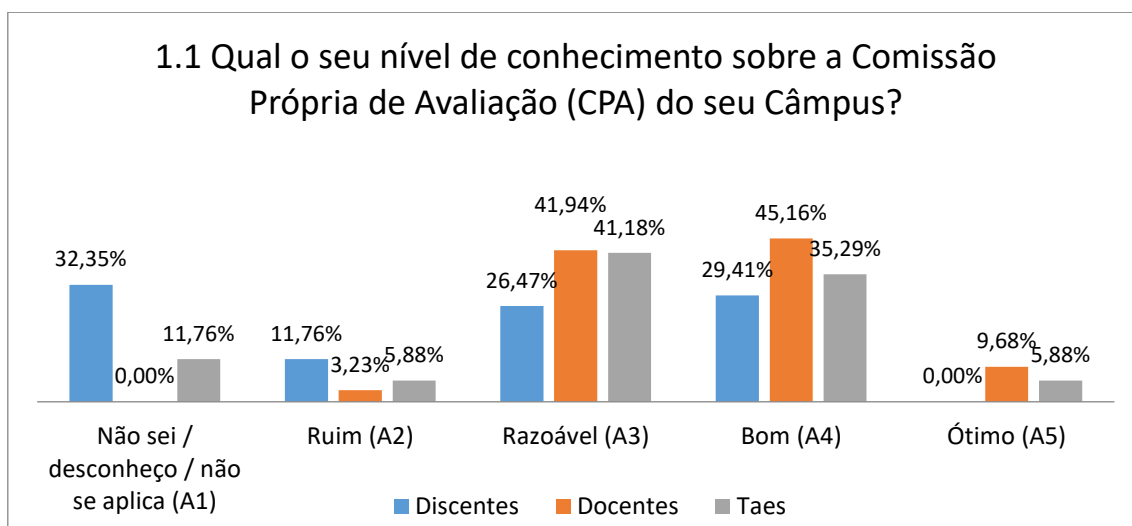
**MINISTÉRIO DA EDUCAÇÃO
INSTITUTO FEDERAL DE EDUCAÇÃO, CIÊNCIA E TECNOLOGIA DE SÃO PAULO
COMISSÃO PRÓPRIA DE AVALIAÇÃO – CPA
CÂMPUS SUZANO**

3. Apresentação e análise dos dados 2020 – Geral do Câmpus

3.1 Apresentação e comparação dos dados

Nesta seção, são apresentadas as questões da pesquisa e seus respectivos gráficos. As respostas de todos os grupos (Docentes, TAEs, Discentes Geral, Tecnologia em Logística, Tecnologia em Mecatrônica, Licenciatura em Química e Bacharelado em Química) estão agrupadas por questão para posterior análise dos respectivos setores. As células estão hachuradas em verde, para os valores maiores, e em vermelho, para os valores menores. As respostas foram calculadas porcentualmente em relação ao número de respondentes para cada questão e grupo.

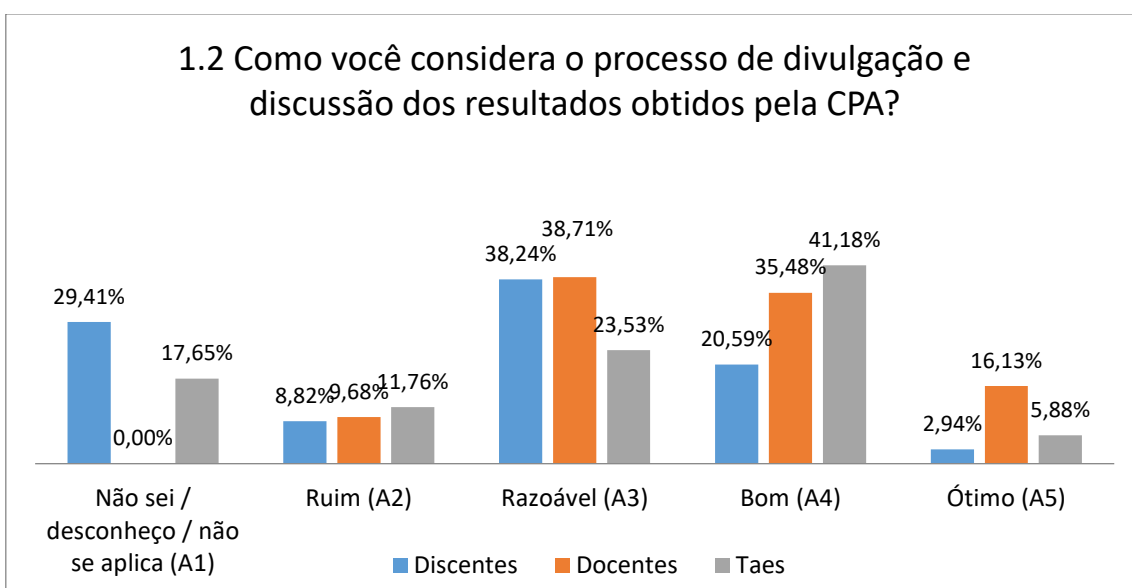
Sumário dos campos para E1Q1	Docentes	TAEs	Discentes Geral	Tecnologia em Logística	Tecnologia em Mecatrônica	Licenciatura em Química	Bacharelado em Química
Qual o seu nível de conhecimento sobre a Comissão Própria de Avaliação (CPA) do seu Câmpus?							
Não sei / não se aplica (A1)	0,00%	11,76%	32,35%	44,44%	22,22%	28,57%	33,33%
Ruim (A2)	3,23%	5,88%	11,76%	11,11%	11,11%	0,00%	22,22%
Razoável (A3)	41,94%	41,18%	26,47%	0,00%	33,33%	57,14%	22,22%
Bom (A4)	45,16%	35,29%	29,41%	44,44%	33,33%	14,29%	22,22%
Ótimo (A5)	9,68%	5,88%	0,00%	0,00%	0,00%	0,00%	0,00%
Sem resposta	0,00%	0,00%	0,00%	0,00%	0,00%	0,00%	0,00%
Não mostrados	0,00%	0,00%	0,00%	0,00%	0,00%	0,00%	0,00%





MINISTÉRIO DA EDUCAÇÃO
INSTITUTO FEDERAL DE EDUCAÇÃO, CIÊNCIA E TECNOLOGIA DE SÃO PAULO
COMISSÃO PRÓPRIA DE AVALIAÇÃO – CPA
CÂMPUS SUZANO

Sumário dos campos para E1Q2	Docentes	TAEs	Discentes Geral	Tecnologia em Logística	Tecnologia em Mecatrônica	Licenciatura em Química	Bacharelado em Química
Como você considera o processo de divulgação e discussão dos resultados obtidos pela CPA?							
Não sei / não se aplica (A1)	0,00%	17,65%	29,41%	44,44%	11,11%	28,57%	33,33%
Ruim (A2)	9,68%	11,76%	8,82%	11,11%	11,11%	0,00%	11,11%
Razoável (A3)	38,71%	23,53%	38,24%	22,22%	55,56%	71,43%	11,11%
Bom (A4)	35,48%	41,18%	20,59%	22,22%	11,11%	0,00%	44,44%
Ótimo (A5)	16,13%	5,88%	2,94%	0,00%	11,11%	0,00%	0,00%
Sem resposta	0,00%	0,00%	0,00%	0,00%	0,00%	0,00%	0,00%
Não mostrados	0,00%	0,00%	0,00%	0,00%	0,00%	0,00%	0,00%

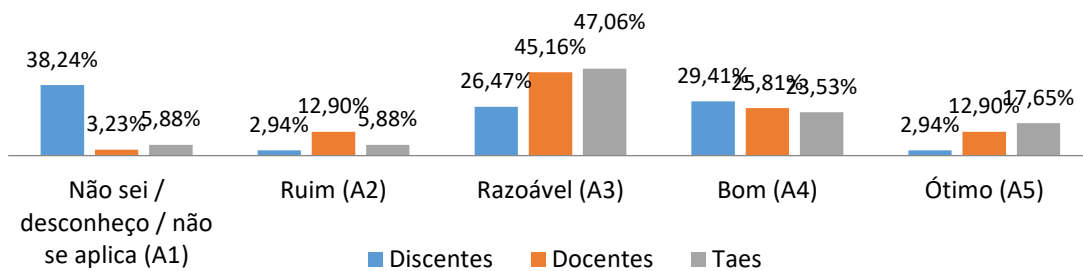


Sumário dos campos para E1Q3	Docentes	TAEs	Discentes Geral	Tecnologia em Logística	Tecnologia em Mecatrônica	Licenciatura em Química	Bacharelado em Química
Você considera que os relatórios criados pela CPA, assim como os relatórios de avaliação externa, tem fornecido auxílio ao Planejamento das ações que são desenvolvidas no seu Câmpus?							
Não sei / não se aplica (A1)	3,23%	5,88%	38,24%	44,44%	33,33%	28,57%	44,44%
Ruim (A2)	12,90%	5,88%	2,94%	11,11%	0,00%	0,00%	0,00%
Razoável (A3)	45,16%	47,06%	26,47%	11,11%	11,11%	71,43%	22,22%
Bom (A4)	25,81%	23,53%	29,41%	33,33%	44,44%	0,00%	33,33%
Ótimo (A5)	12,90%	17,65%	2,94%	0,00%	11,11%	0,00%	0,00%
Sem resposta	0,00%	0,00%	0,00%	0,00%	0,00%	0,00%	0,00%
Não mostrados	0,00%	0,00%	0,00%	0,00%	0,00%	0,00%	0,00%



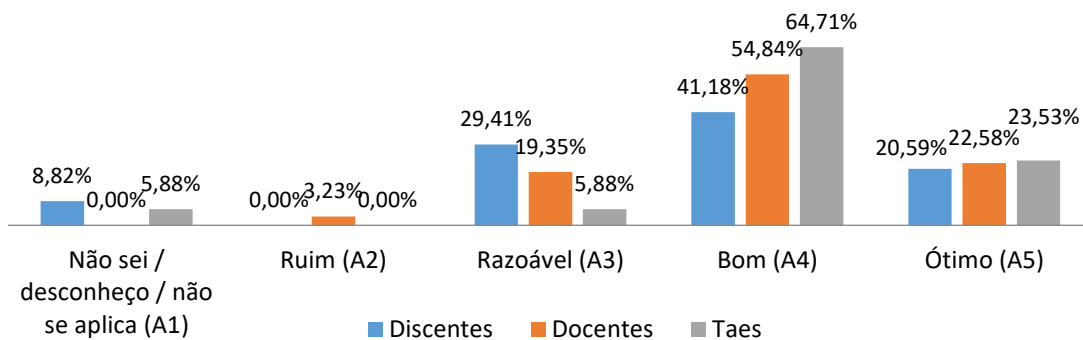
**MINISTÉRIO DA EDUCAÇÃO
INSTITUTO FEDERAL DE EDUCAÇÃO, CIÊNCIA E TECNOLOGIA DE SÃO PAULO
COMISSÃO PRÓPRIA DE AVALIAÇÃO – CPA
CÂMPUS SUZANO**

1.3 Você considera que os relatórios criados pela CPA, assim como os relatórios de avaliação externa, tem fornecido auxílio ao Planejamento das ações que são desenvolvidas no seu Câmpus?



Sumário dos campos para E2Q1	Docentes	TAEs	Discentes Geral	Tecnologia em Logística	Tecnologia em Mecatrônica	Licenciatura em Química	Bacharelado em Química
Como você avalia o seu conhecimento a respeito da Missão do IFSP?							
Não sei / não se aplica (A1)	0,00%	5,88%	8,82%	11,11%	0,00%	14,29%	11,11%
Ruim (A2)	3,23%	0,00%	0,00%	0,00%	0,00%	0,00%	0,00%
Razoável (A3)	19,35%	5,88%	29,41%	11,11%	33,33%	28,57%	44,44%
Bom (A4)	54,84%	64,71%	41,18%	44,44%	55,56%	28,57%	33,33%
Ótimo (A5)	22,58%	23,53%	20,59%	33,33%	11,11%	28,57%	11,11%
Sem resposta	0,00%	0,00%	0,00%	0,00%	0,00%	0,00%	0,00%
Não mostrados	0,00%	0,00%	0,00%	0,00%	0,00%	0,00%	0,00%

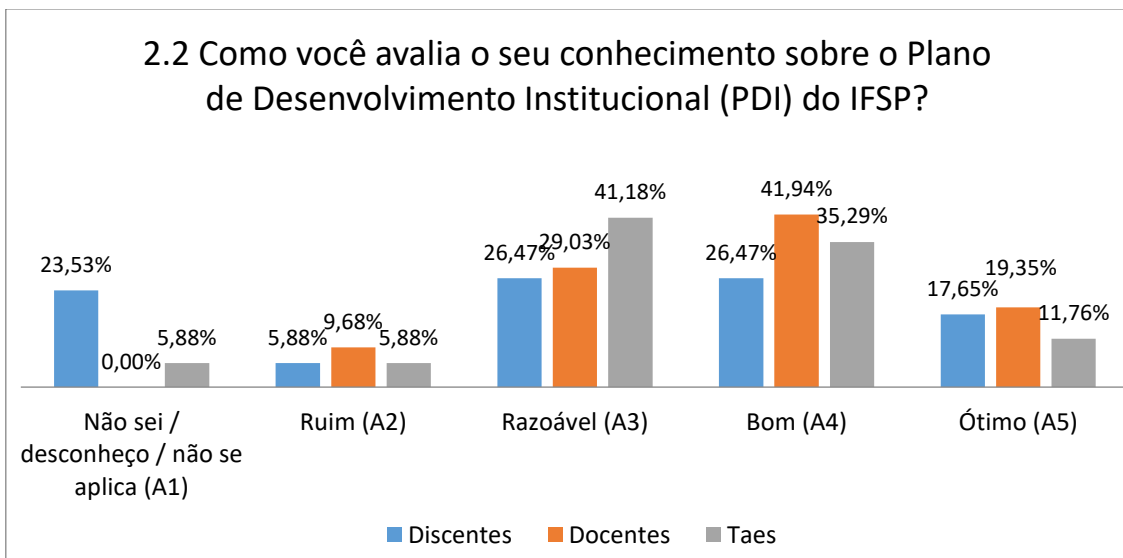
2.1 Como você avalia o seu conhecimento a respeito da Missão do IFSP?





**MINISTÉRIO DA EDUCAÇÃO
INSTITUTO FEDERAL DE EDUCAÇÃO, CIÊNCIA E TECNOLOGIA DE SÃO PAULO
COMISSÃO PRÓPRIA DE AVALIAÇÃO – CPA
CÂMPUS SUZANO**

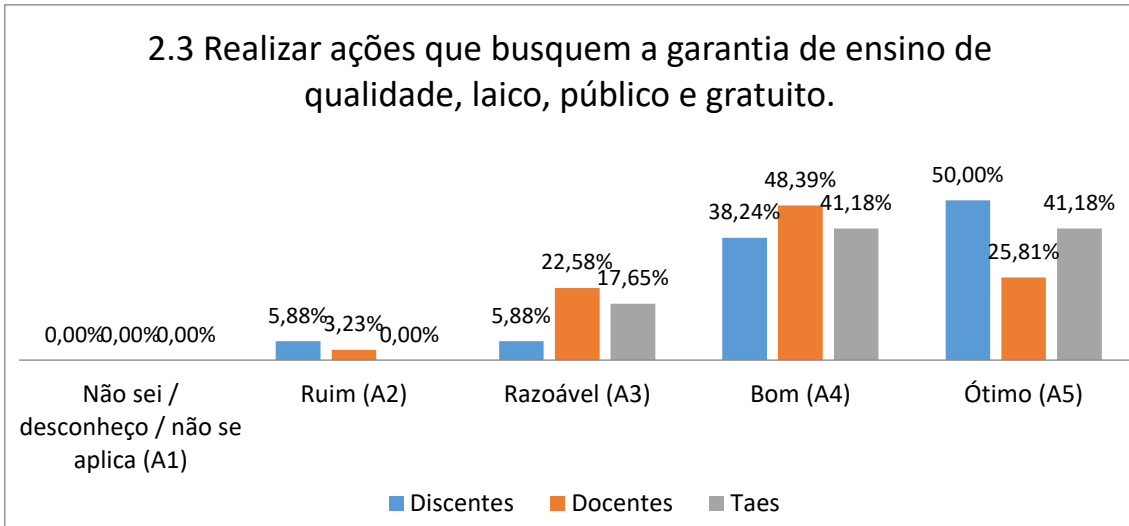
Sumário dos campos para E2Q2	Docentes	TAEs	Discentes Geral	Tecnologia em Logística	Tecnologia em Mecatrônica	Licenciatura em Química	Bacharelado em Química
Como você avalia o seu conhecimento sobre o Plano de Desenvolvimento Institucional (PDI) do IFSP?							
Não sei / não se aplica (A1)	0,00%	5,88%	23,53%	44,44%	22,22%	14,29%	11,11%
Ruim (A2)	9,68%	5,88%	5,88%	0,00%	0,00%	28,57%	0,00%
Razoável (A3)	29,03%	41,18%	26,47%	22,22%	22,22%	14,29%	44,44%
Bom (A4)	41,94%	35,29%	26,47%	11,11%	44,44%	28,57%	22,22%
Ótimo (A5)	19,35%	11,76%	17,65%	22,22%	11,11%	14,29%	22,22%
Sem resposta	0,00%	0,00%	0,00%	0,00%	0,00%	0,00%	0,00%
Não mostrados	0,00%	0,00%	0,00%	0,00%	0,00%	0,00%	0,00%



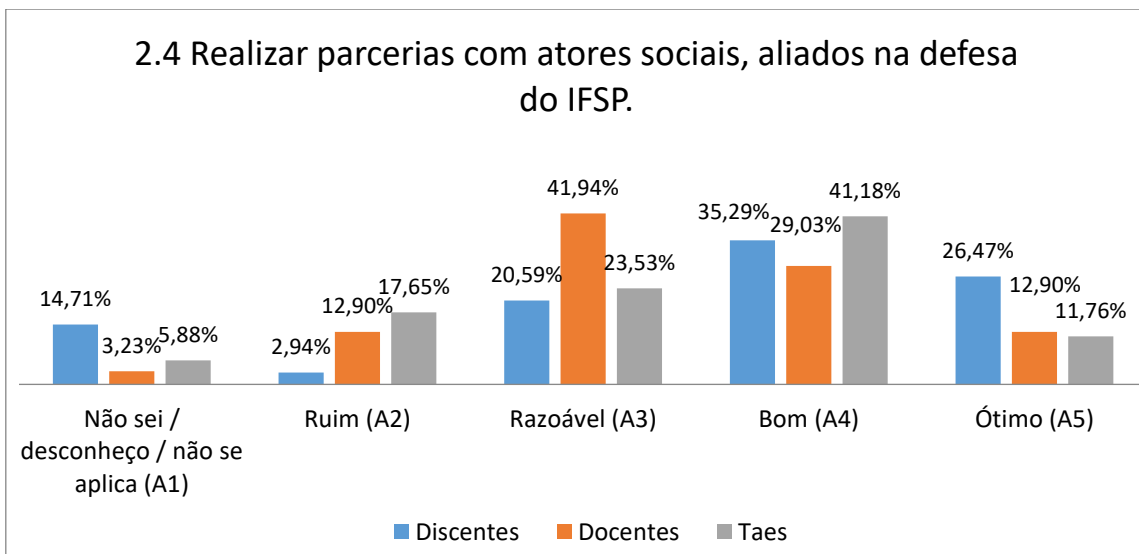
Sumário dos campos para E2Q3	Docentes	TAEs	Discentes Geral	Tecnologia em Logística	Tecnologia em Mecatrônica	Licenciatura em Química	Bacharelado em Química
Realizar ações que busquem a garantia de ensino de qualidade, laico, público e gratuito.							
Não sei / não se aplica (A1)	0,00%	0,00%	0,00%	0,00%	0,00%	0,00%	0,00%
Ruim (A2)	3,23%	0,00%	5,88%	11,11%	11,11%	0,00%	0,00%
Razoável (A3)	22,58%	17,65%	5,88%	11,11%	0,00%	14,29%	0,00%
Bom (A4)	48,39%	41,18%	38,24%	33,33%	55,56%	14,29%	44,44%
Ótimo (A5)	25,81%	41,18%	50,00%	44,44%	33,33%	71,43%	55,56%
Sem resposta	0,00%	0,00%	0,00%	0,00%	0,00%	0,00%	0,00%
Não mostrados	0,00%	0,00%	0,00%	0,00%	0,00%	0,00%	0,00%



**MINISTÉRIO DA EDUCAÇÃO
INSTITUTO FEDERAL DE EDUCAÇÃO, CIÊNCIA E TECNOLOGIA DE SÃO PAULO
COMISSÃO PRÓPRIA DE AVALIAÇÃO – CPA
CÂMPUS SUZANO**



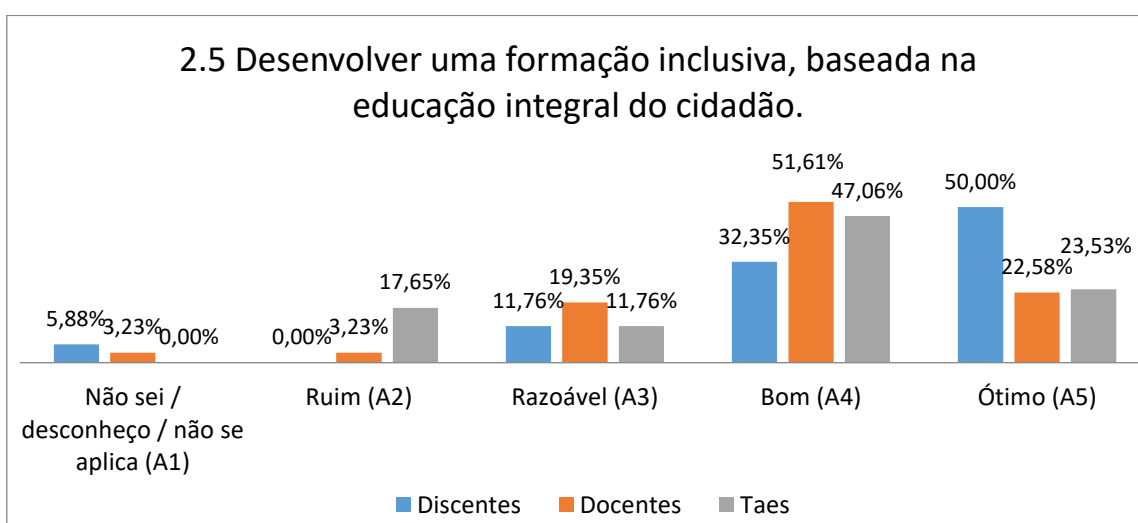
Sumário dos campos para E2Q4	Docentes	TAEs	Discentes Geral	Tecnologia em Logística	Tecnologia em Mecatrônica	Licenciatura em Química	Bacharelado em Química
Realizar parcerias com atores sociais, aliados na defesa do IFSP.							
Não sei / não se aplica (A)	3,23%	5,88%	14,71%	11,11%	11,11%	14,29%	22,22%
Ruim (A2)	12,90%	17,65%	2,94%	0,00%	11,11%	0,00%	0,00%
Razoável (A3)	41,94%	23,53%	20,59%	11,11%	33,33%	14,29%	22,22%
Bom (A4)	29,03%	41,18%	35,29%	44,44%	22,22%	28,57%	44,44%
Ótimo (A5)	12,90%	11,76%	26,47%	33,33%	22,22%	42,86%	11,11%
Sem resposta	0,00%	0,00%	0,00%	0,00%	0,00%	0,00%	0,00%
Não mostrados	0,00%	0,00%	0,00%	0,00%	0,00%	0,00%	0,00%





**MINISTÉRIO DA EDUCAÇÃO
INSTITUTO FEDERAL DE EDUCAÇÃO, CIÊNCIA E TECNOLOGIA DE SÃO PAULO
COMISSÃO PRÓPRIA DE AVALIAÇÃO – CPA
CÂMPUS SUZANO**

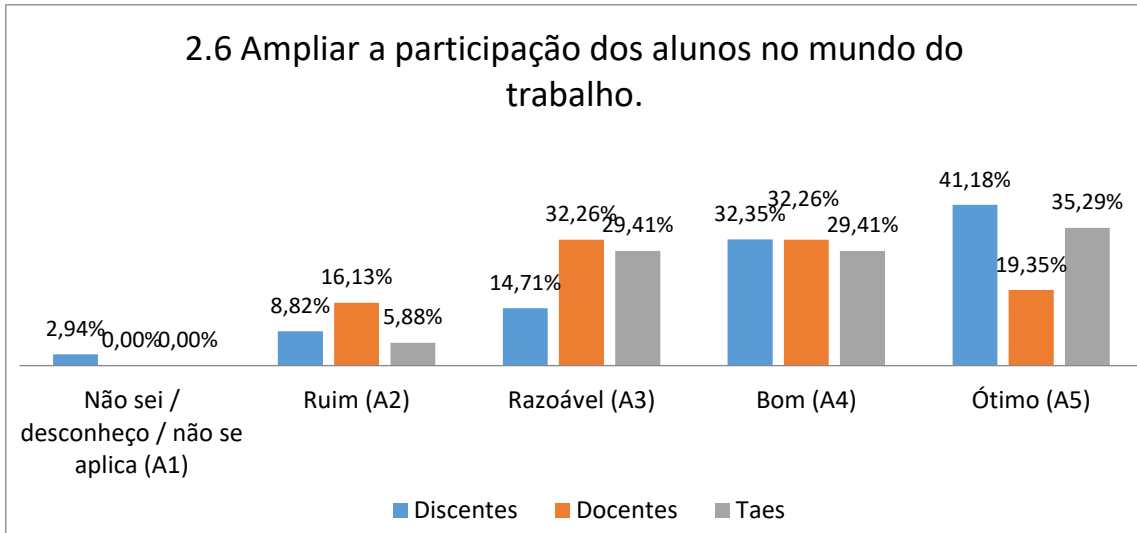
Sumário dos campos para E2Q5	Docentes	TAEs	Discentes Geral	Tecnologia em Logística	Tecnologia em Mecatrônica	Licenciatura em Química	Bacharelado em Química
Desenvolver uma formação inclusiva, baseada na educação integral do cidadão.							
Não sei / não se aplica (A1)	3,23%	0,00%	5,88%	0,00%	11,11%	0,00%	11,11%
Ruim (A2)	3,23%	17,65%	0,00%	0,00%	0,00%	0,00%	0,00%
Razoável (A3)	19,35%	11,76%	11,76%	11,11%	11,11%	28,57%	0,00%
Bom (A4)	51,61%	47,06%	32,35%	44,44%	22,22%	0,00%	55,56%
Ótimo (A5)	22,58%	23,53%	50,00%	44,44%	55,56%	71,43%	33,33%
Sem resposta	0,00%	0,00%	0,00%	0,00%	0,00%	0,00%	0,00%
Não mostrados	0,00%	0,00%	0,00%	0,00%	0,00%	0,00%	0,00%



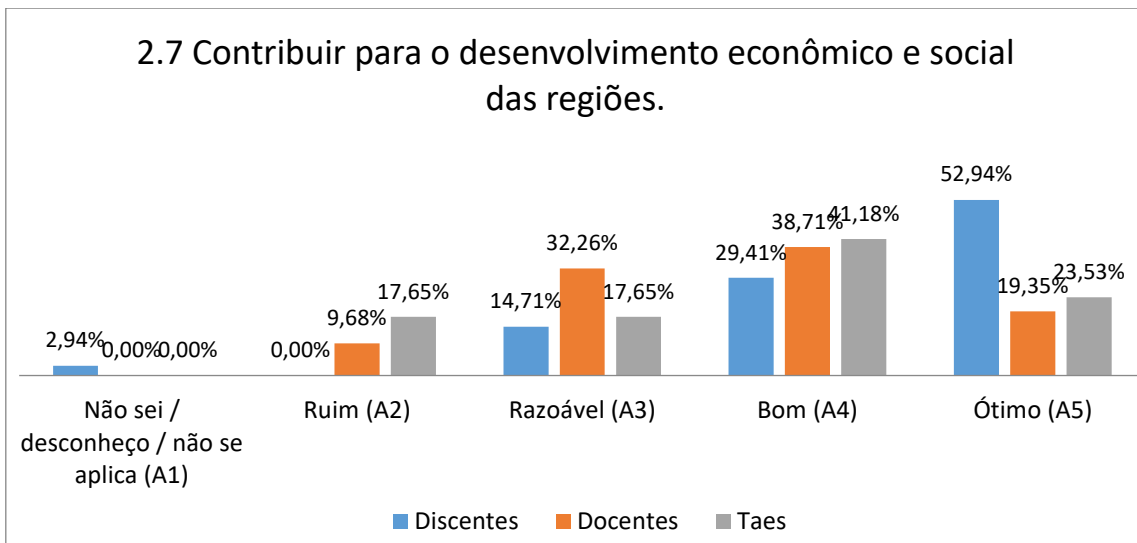
Sumário dos campos para E2Q6	Docentes	TAEs	Discentes Geral	Tecnologia em Logística	Tecnologia em Mecatrônica	Licenciatura em Química	Bacharelado em Química
Ampliar a participação dos alunos no mundo do trabalho.							
Não sei / não se aplica (A1)	0,00%	0,00%	2,94%	11,11%	0,00%	0,00%	0,00%
Ruim (A2)	16,13%	5,88%	8,82%	0,00%	22,22%	0,00%	11,11%
Razoável (A3)	32,26%	29,41%	14,71%	0,00%	11,11%	28,57%	22,22%
Bom (A4)	32,26%	29,41%	32,35%	44,44%	22,22%	28,57%	33,33%
Ótimo (A5)	19,35%	35,29%	41,18%	44,44%	44,44%	42,86%	33,33%
Sem resposta	0,00%	0,00%	0,00%	0,00%	0,00%	0,00%	0,00%
Não mostrados	0,00%	0,00%	0,00%	0,00%	0,00%	0,00%	0,00%



**MINISTÉRIO DA EDUCAÇÃO
INSTITUTO FEDERAL DE EDUCAÇÃO, CIÊNCIA E TECNOLOGIA DE SÃO PAULO
COMISSÃO PRÓPRIA DE AVALIAÇÃO – CPA
CÂMPUS SUZANO**



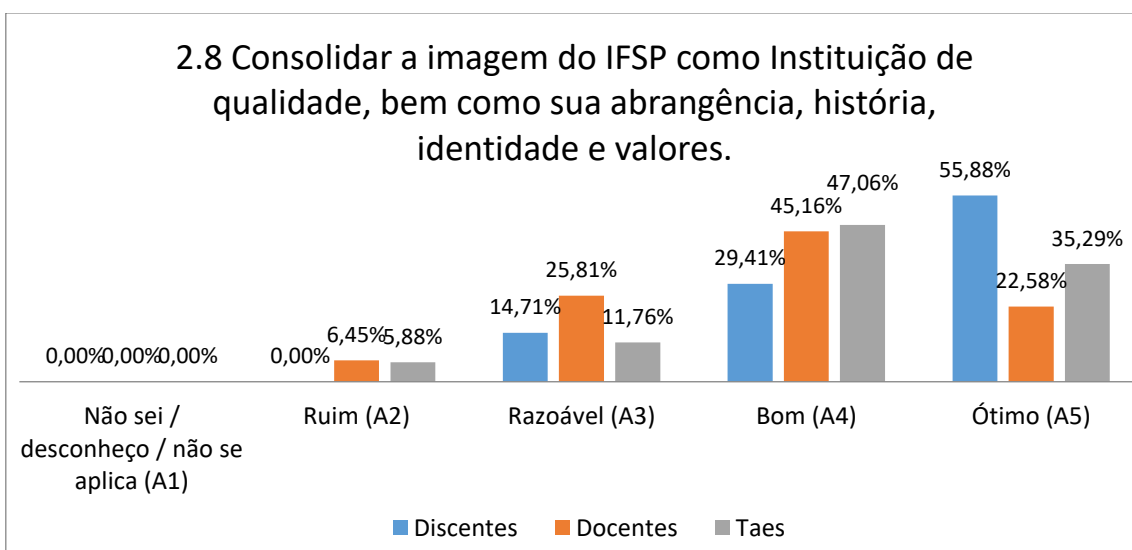
Sumário dos campos para E2Q7	Docentes	TAEs	Discentes Geral	Tecnologia em Logística	Tecnologia em Mecatrônica	Licenciatura em Química	Bacharelado em Química
Contribuir para o desenvolvimento econômico e social das regiões.							
Não sei / não se aplica (A)	0,00%	0,00%	2,94%	0,00%	0,00%	0,00%	11,11%
Ruim (A2)	9,68%	17,65%	0,00%	0,00%	0,00%	0,00%	0,00%
Razoável (A3)	32,26%	17,65%	14,71%	11,11%	11,11%	28,57%	11,11%
Bom (A4)	38,71%	41,18%	29,41%	33,33%	44,44%	0,00%	33,33%
Ótimo (A5)	19,35%	23,53%	52,94%	55,56%	44,44%	71,43%	44,44%
Sem resposta	0,00%	0,00%	0,00%	0,00%	0,00%	0,00%	0,00%
Não mostrados	0,00%	0,00%	0,00%	0,00%	0,00%	0,00%	0,00%





**MINISTÉRIO DA EDUCAÇÃO
INSTITUTO FEDERAL DE EDUCAÇÃO, CIÊNCIA E TECNOLOGIA DE SÃO PAULO
COMISSÃO PRÓPRIA DE AVALIAÇÃO – CPA
CÂMPUS SUZANO**

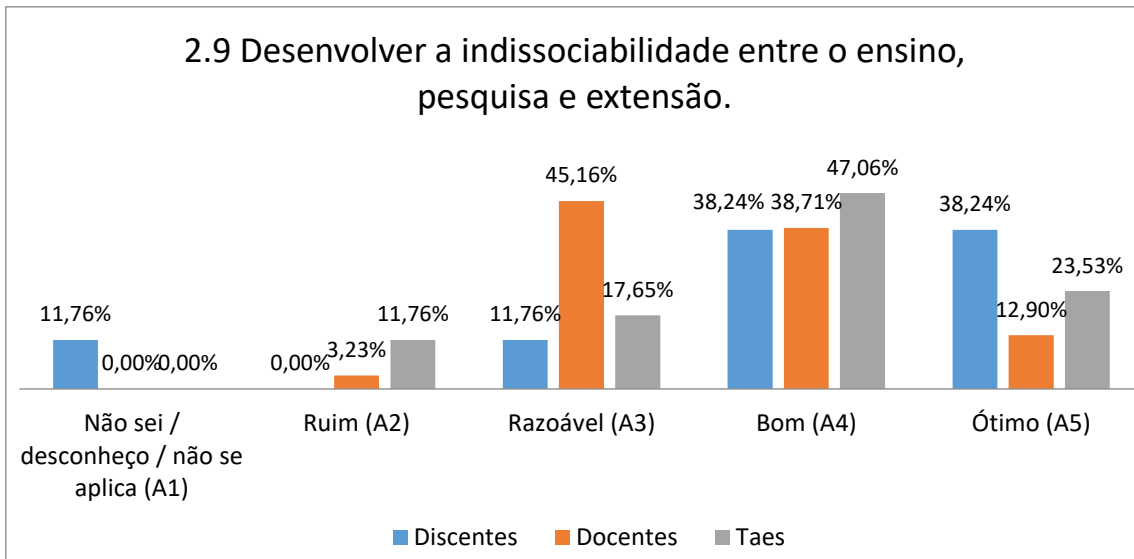
Sumário dos campos para E2Q8	Docentes	TAEs	Discentes Geral	Tecnologia em Logística	Tecnologia em Mecatrônica	Licenciatura em Química	Bacharelado em Química
Consolidar a imagem do IFSP como Instituição de qualidade, bem como sua abrangência, história, identidade e valores.							
Não sei / não se aplica (A)	0,00%	0,00%	0,00%	0,00%	0,00%	0,00%	0,00%
Ruim (A2)	6,45%	5,88%	0,00%	0,00%	0,00%	0,00%	0,00%
Razoável (A3)	25,81%	11,76%	14,71%	22,22%	0,00%	28,57%	11,11%
Bom (A4)	45,16%	47,06%	29,41%	33,33%	44,44%	0,00%	33,33%
Ótimo (A5)	22,58%	35,29%	55,88%	44,44%	55,56%	71,43%	55,56%
Sem resposta	0,00%	0,00%	0,00%	0,00%	0,00%	0,00%	0,00%
Não mostrados	0,00%	0,00%	0,00%	0,00%	0,00%	0,00%	0,00%



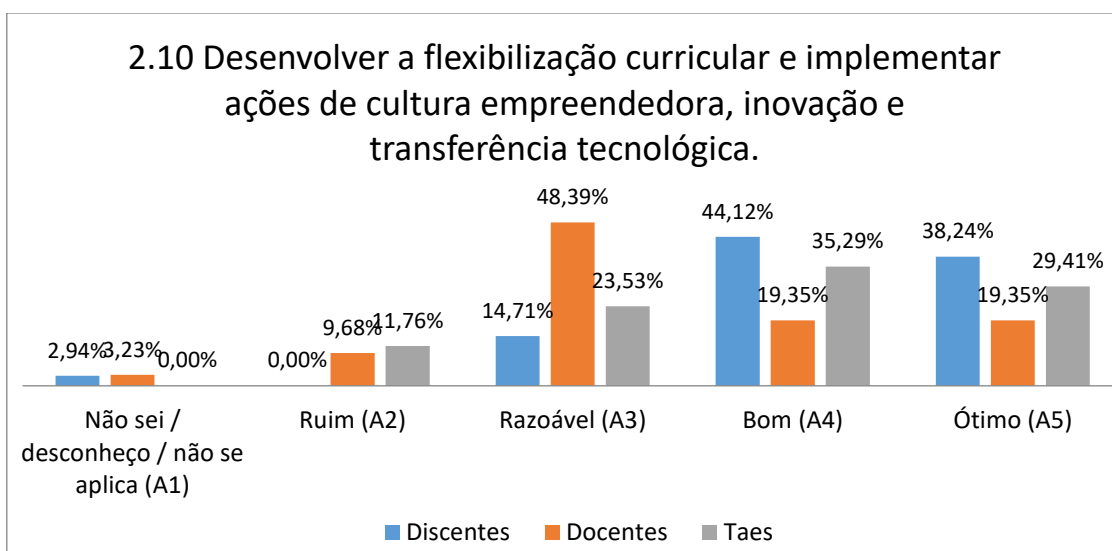
Sumário dos campos para E2Q9	Docentes	TAEs	Discentes Geral	Tecnologia em Logística	Tecnologia em Mecatrônica	Licenciatura em Química	Bacharelado em Química
Desenvolver a indissociabilidade entre o ensino, pesquisa e extensão.							
Não sei / não se aplica (A)	0,00%	0,00%	11,76%	11,11%	22,22%	0,00%	11,11%
Ruim (A2)	3,23%	11,76%	0,00%	0,00%	0,00%	0,00%	0,00%
Razoável (A3)	45,16%	17,65%	11,76%	22,22%	0,00%	14,29%	11,11%
Bom (A4)	38,71%	47,06%	38,24%	55,56%	33,33%	14,29%	44,44%
Ótimo (A5)	12,90%	23,53%	38,24%	11,11%	44,44%	71,43%	33,33%
Sem resposta	0,00%	0,00%	0,00%	0,00%	0,00%	0,00%	0,00%
Não mostrados	0,00%	0,00%	0,00%	0,00%	0,00%	0,00%	0,00%



**MINISTÉRIO DA EDUCAÇÃO
INSTITUTO FEDERAL DE EDUCAÇÃO, CIÊNCIA E TECNOLOGIA DE SÃO PAULO
COMISSÃO PRÓPRIA DE AVALIAÇÃO – CPA
CÂMPUS SUZANO**



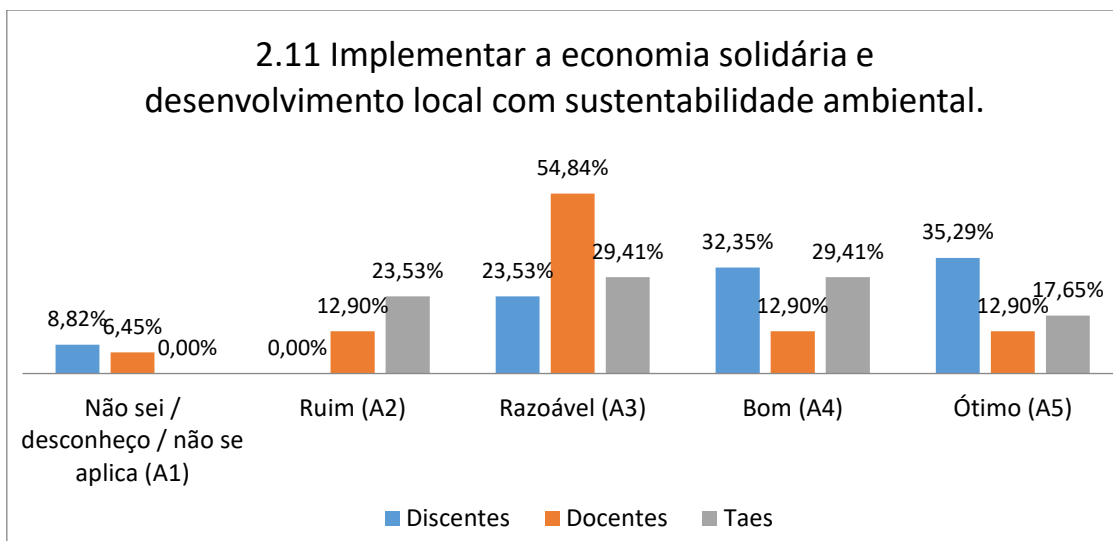
Sumário dos campos para E2Q10	Docentes	TAEs	Discentes Geral	Tecnologia em Logística	Tecnologia em Mecatrônica	Licenciatura em Química	Bacharelado em Química
Desenvolver a flexibilização curricular e implementar ações de cultura empreendedora, inovação e transferência tecnológica.							
Não sei / não se aplica (A1)	3,23%	0,00%	2,94%	11,11%	0,00%	0,00%	0,00%
Ruim (A2)	9,68%	11,76%	0,00%	0,00%	0,00%	0,00%	0,00%
Razoável (A3)	48,39%	23,53%	14,71%	11,11%	22,22%	14,29%	11,11%
Bom (A4)	19,35%	35,29%	44,12%	44,44%	33,33%	28,57%	66,67%
Ótimo (A5)	19,35%	29,41%	38,24%	33,33%	44,44%	57,14%	22,22%
Sem resposta	0,00%	0,00%	0,00%	0,00%	0,00%	0,00%	0,00%
Não mostrados	0,00%	0,00%	0,00%	0,00%	0,00%	0,00%	0,00%





**MINISTÉRIO DA EDUCAÇÃO
INSTITUTO FEDERAL DE EDUCAÇÃO, CIÊNCIA E TECNOLOGIA DE SÃO PAULO
COMISSÃO PRÓPRIA DE AVALIAÇÃO – CPA
CÂMPUS SUZANO**

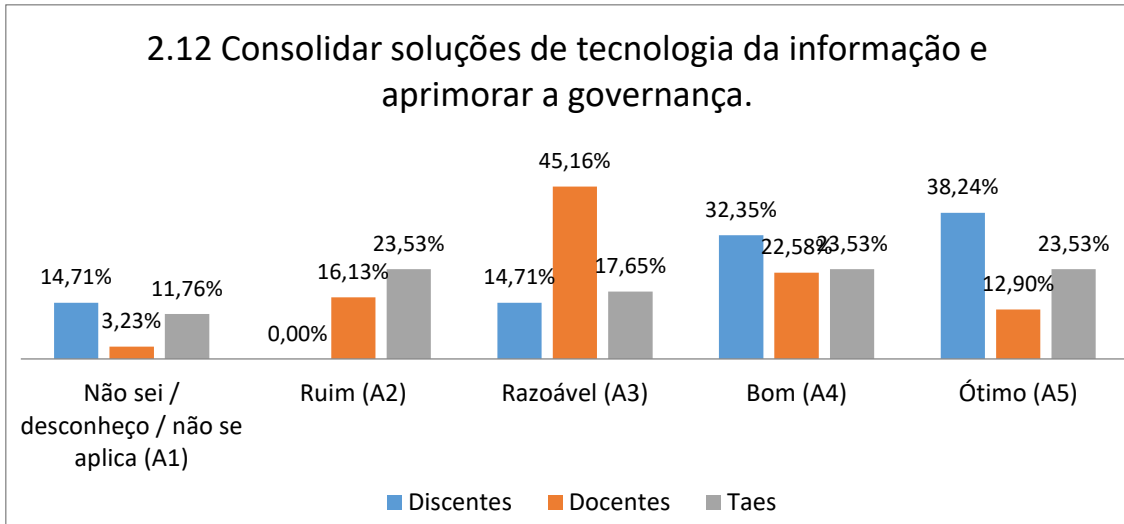
Sumário dos campos para E2Q11	Docentes	TAEs	Discentes Geral	Tecnologia em Logística	Tecnologia em Mecatrônica	Licenciatura em Química	Bacharelado em Química
Implementar a economia solidária e desenvolvimento local com sustentabilidade ambiental.							
Não sei / não se aplica (A)	6,45%	0,00%	8,82%	11,11%	11,11%	0,00%	11,11%
Ruim (A2)	12,90%	23,53%	0,00%	0,00%	0,00%	0,00%	0,00%
Razoável (A3)	54,84%	29,41%	23,53%	22,22%	33,33%	28,57%	11,11%
Bom (A4)	12,90%	29,41%	32,35%	55,56%	11,11%	14,29%	44,44%
Ótimo (A5)	12,90%	17,65%	35,29%	11,11%	44,44%	57,14%	33,33%
Sem resposta	0,00%	0,00%	0,00%	0,00%	0,00%	0,00%	0,00%
Não mostrados	0,00%	0,00%	0,00%	0,00%	0,00%	0,00%	0,00%



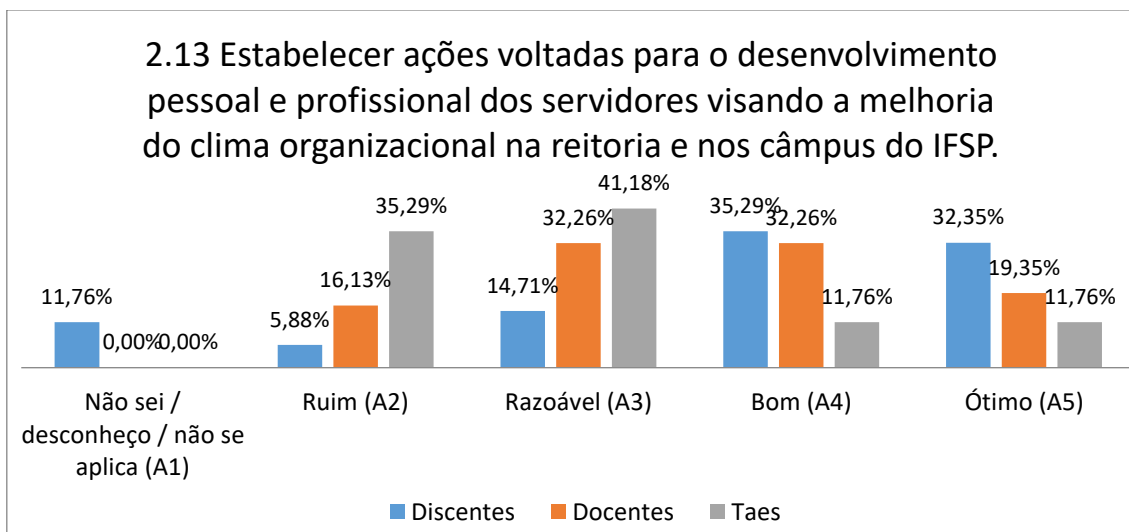
Sumário dos campos para E2Q12	Docentes	TAEs	Discentes Geral	Tecnologia em Logística	Tecnologia em Mecatrônica	Licenciatura em Química	Bacharelado em Química
Consolidar soluções de tecnologia da informação e aprimorar a governança.							
Não sei / não se aplica (A)	3,23%	11,76%	14,71%	22,22%	11,11%	14,29%	11,11%
Ruim (A2)	16,13%	23,53%	0,00%	0,00%	0,00%	0,00%	0,00%
Razoável (A3)	45,16%	17,65%	14,71%	11,11%	22,22%	28,57%	0,00%
Bom (A4)	22,58%	23,53%	32,35%	33,33%	22,22%	14,29%	55,56%
Ótimo (A5)	12,90%	23,53%	38,24%	33,33%	44,44%	42,86%	33,33%
Sem resposta	0,00%	0,00%	0,00%	0,00%	0,00%	0,00%	0,00%
Não mostrados	0,00%	0,00%	0,00%	0,00%	0,00%	0,00%	0,00%



**MINISTÉRIO DA EDUCAÇÃO
INSTITUTO FEDERAL DE EDUCAÇÃO, CIÊNCIA E TECNOLOGIA DE SÃO PAULO
COMISSÃO PRÓPRIA DE AVALIAÇÃO – CPA
CÂMPUS SUZANO**



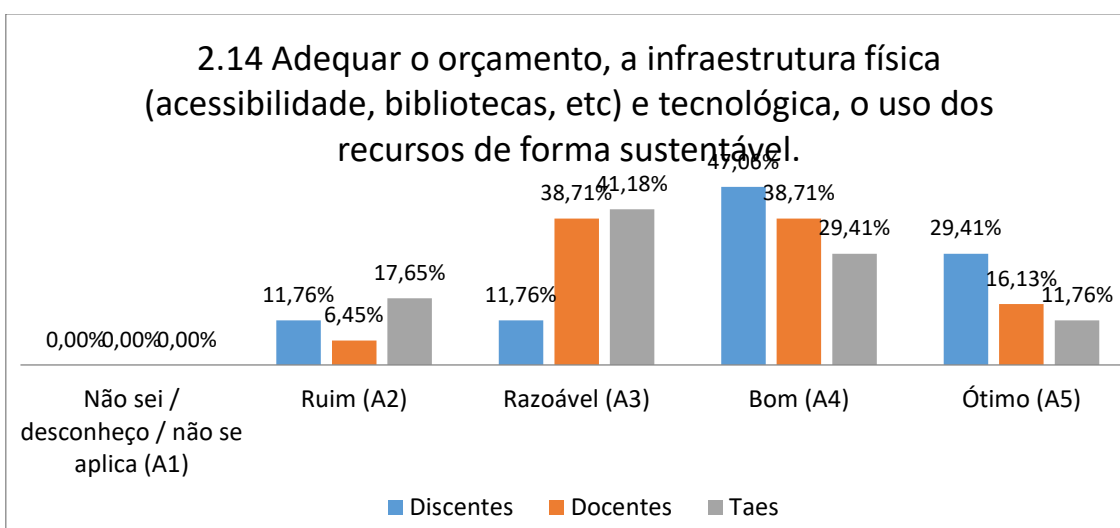
Sumário dos campos para E2Q13	Docentes	TAEs	Discentes Geral	Tecnologia em Logística	Tecnologia em Mecatrônica	Licenciatura em Química	Bacharelado em Química
Estabelecer ações voltadas para o desenvolvimento pessoal e profissional dos servidores visando a melhoria do clima organizacional na reitoria e nos câmpus do IFSP.							
Não sei / não se aplica (A1)	0,00%	0,00%	11,76%	22,22%	11,11%	0,00%	11,11%
Ruim (A2)	16,13%	35,29%	5,88%	0,00%	11,11%	14,29%	0,00%
Razoável (A3)	32,26%	41,18%	14,71%	11,11%	11,11%	14,29%	22,22%
Bom (A4)	32,26%	11,76%	35,29%	44,44%	22,22%	28,57%	44,44%
Ótimo (A5)	19,35%	11,76%	32,35%	22,22%	44,44%	42,86%	22,22%
Sem resposta	0,00%	0,00%	0,00%	0,00%	0,00%	0,00%	0,00%
Não mostrados	0,00%	0,00%	0,00%	0,00%	0,00%	0,00%	0,00%





MINISTÉRIO DA EDUCAÇÃO
INSTITUTO FEDERAL DE EDUCAÇÃO, CIÊNCIA E TECNOLOGIA DE SÃO PAULO
COMISSÃO PRÓPRIA DE AVALIAÇÃO – CPA
CÂMPUS SUZANO

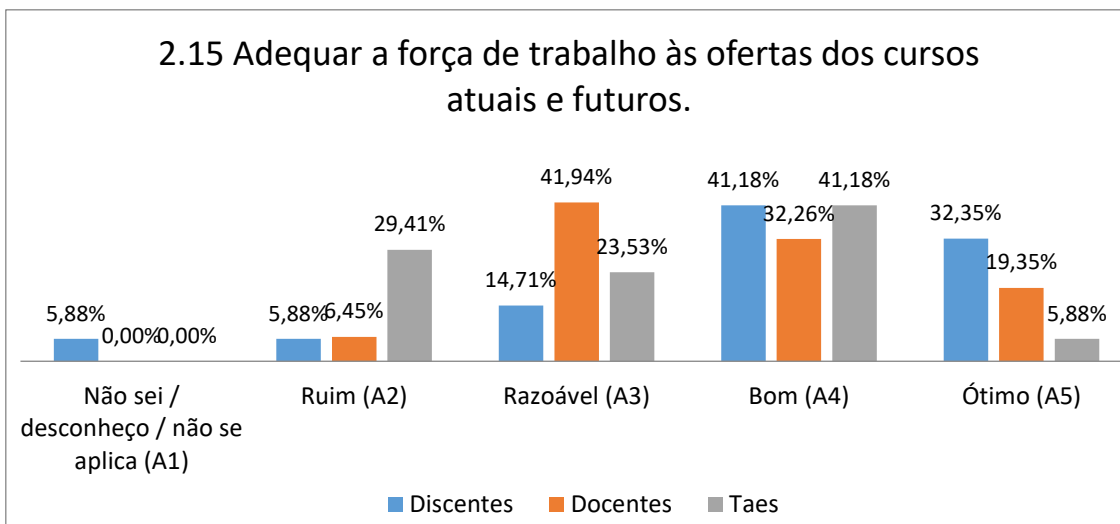
Sumário dos campos para E2Q14	Docentes	TAEs	Discentes Geral	Tecnologia em Logística	Tecnologia em Mecatrônica	Licenciatura em Química	Bacharelado em Química
Adequar o orçamento, a infraestrutura física (acessibilidade, bibliotecas, etc) e tecnológica, o uso dos recursos de forma sustentável.							
Ruim (A2)	6,45%	17,65%	11,76%	22,22%	11,11%	14,29%	0,00%
Razoável (A3)	38,71%	41,18%	11,76%	0,00%	0,00%	28,57%	22,22%
Bom (A4)	38,71%	29,41%	47,06%	55,56%	55,56%	14,29%	55,56%
Ótimo (A5)	16,13%	11,76%	29,41%	22,22%	33,33%	42,86%	22,22%
Sem resposta	0,00%	0,00%	0,00%	0,00%	0,00%	0,00%	0,00%
Não mostrados	0,00%	0,00%	0,00%	0,00%	0,00%	0,00%	0,00%



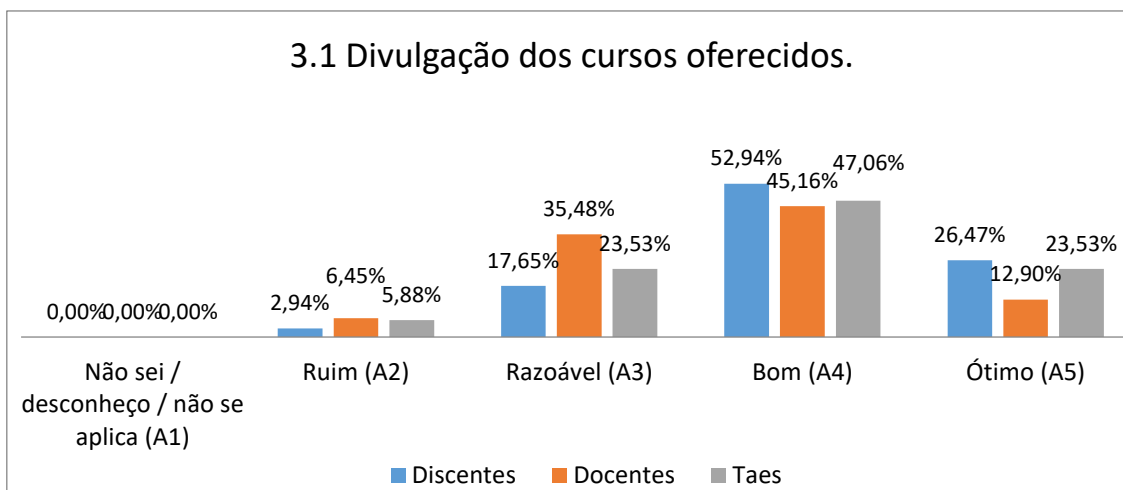
Sumário dos campos para E2Q15	Docentes	TAEs	Discentes Geral	Tecnologia em Logística	Tecnologia em Mecatrônica	Licenciatura em Química	Bacharelado em Química
Adequar a força de trabalho às ofertas dos cursos atuais e futuros.							
Não sei / não se aplica (A1)	0,00%	0,00%	5,88%	22,22%	0,00%	0,00%	0,00%
Ruim (A2)	6,45%	29,41%	5,88%	11,11%	0,00%	14,29%	0,00%
Razoável (A3)	41,94%	23,53%	14,71%	11,11%	11,11%	28,57%	11,11%
Bom (A4)	32,26%	41,18%	41,18%	44,44%	55,56%	14,29%	44,44%
Ótimo (A5)	19,35%	5,88%	32,35%	11,11%	33,33%	42,86%	44,44%
Sem resposta	0,00%	0,00%	0,00%	0,00%	0,00%	0,00%	0,00%
Não mostrados	0,00%	0,00%	0,00%	0,00%	0,00%	0,00%	0,00%



**MINISTÉRIO DA EDUCAÇÃO
INSTITUTO FEDERAL DE EDUCAÇÃO, CIÊNCIA E TECNOLOGIA DE SÃO PAULO
COMISSÃO PRÓPRIA DE AVALIAÇÃO – CPA
CÂMPUS SUZANO**



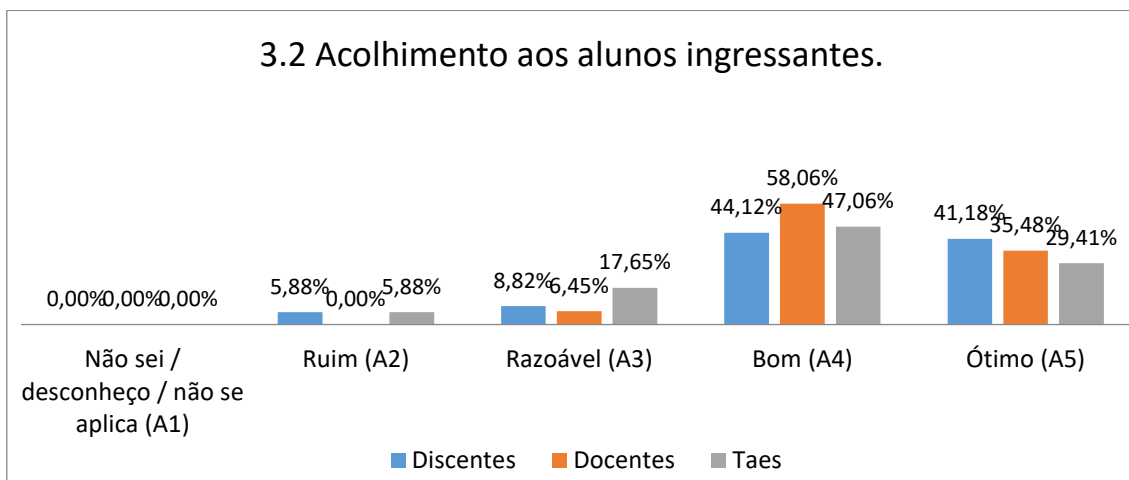
Sumário dos campos para E3Q1	Docentes	TAEs	Discentes Geral	Tecnologia em Logística	Tecnologia em Mecatrônica	Licenciatura em Química	Bacharelado em Química
Divulgação dos cursos oferecidos.							
Não sei / não se aplica (A1)	0,00%	0,00%	0,00%	0,00%	0,00%	0,00%	0,00%
Ruim (A2)	6,45%	5,88%	2,94%	0,00%	0,00%	14,29%	0,00%
Razoável (A3)	35,48%	23,53%	17,65%	33,33%	11,11%	0,00%	22,22%
Bom (A4)	45,16%	47,06%	52,94%	55,56%	66,67%	42,86%	44,44%
Ótimo (A5)	12,90%	23,53%	26,47%	11,11%	22,22%	42,86%	33,33%
Sem resposta	0,00%	0,00%	0,00%	0,00%	0,00%	0,00%	0,00%
Não mostrados	0,00%	0,00%	0,00%	0,00%	0,00%	0,00%	0,00%





**MINISTÉRIO DA EDUCAÇÃO
INSTITUTO FEDERAL DE EDUCAÇÃO, CIÊNCIA E TECNOLOGIA DE SÃO PAULO
COMISSÃO PRÓPRIA DE AVALIAÇÃO – CPA
CÂMPUS SUZANO**

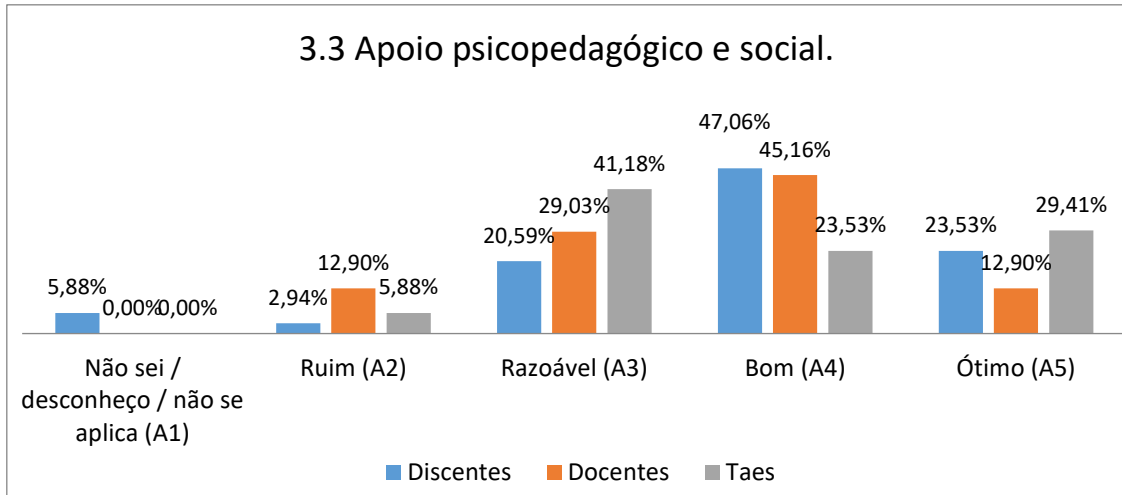
Sumário dos campos para E3Q2	Docentes	TAEs	Discentes Geral	Tecnologia em Logística	Tecnologia em Mecatrônica	Licenciatura em Química	Bacharelado em Química
Acolhimento aos alunos ingressantes.							
Não sei / não se aplica (A1)	0,00%	0,00%	0,00%	0,00%	0,00%	0,00%	0,00%
Ruim (A2)	0,00%	5,88%	5,88%	0,00%	0,00%	14,29%	11,11%
Razoável (A3)	6,45%	17,65%	8,82%	11,11%	0,00%	0,00%	22,22%
Bom (A4)	58,06%	47,06%	44,12%	55,56%	77,78%	14,29%	22,22%
Ótimo (A5)	35,48%	29,41%	41,18%	33,33%	22,22%	71,43%	44,44%
Sem resposta	0,00%	0,00%	0,00%	0,00%	0,00%	0,00%	0,00%
Não mostrados	0,00%	0,00%	0,00%	0,00%	0,00%	0,00%	0,00%



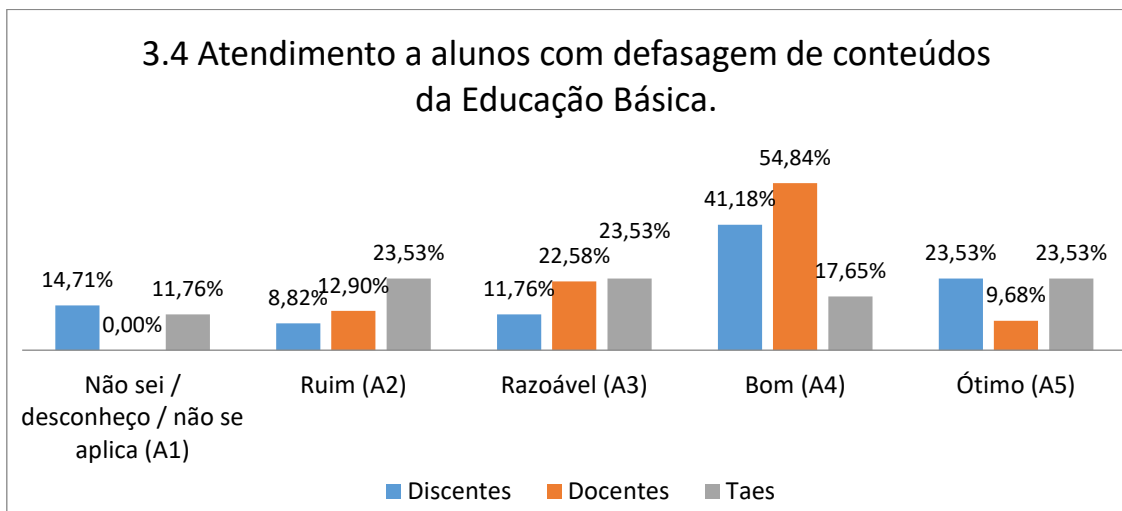
Sumário dos campos para E3Q3	Docentes	TAEs	Discentes Geral	Tecnologia em Logística	Tecnologia em Mecatrônica	Licenciatura em Química	Bacharelado em Química
Apoio psicopedagógico e social.							
Não sei / não se aplica (A1)	0,00%	0,00%	5,88%	11,11%	0,00%	0,00%	11,11%
Ruim (A2)	12,90%	5,88%	2,94%	0,00%	0,00%	14,29%	0,00%
Razoável (A3)	29,03%	41,18%	20,59%	11,11%	22,22%	14,29%	33,33%
Bom (A4)	45,16%	23,53%	47,06%	55,56%	66,67%	28,57%	33,33%
Ótimo (A5)	12,90%	29,41%	23,53%	22,22%	11,11%	42,86%	22,22%
Sem resposta	0,00%	0,00%	0,00%	0,00%	0,00%	0,00%	0,00%
Não mostrados	0,00%	0,00%	0,00%	0,00%	0,00%	0,00%	0,00%



**MINISTÉRIO DA EDUCAÇÃO
INSTITUTO FEDERAL DE EDUCAÇÃO, CIÊNCIA E TECNOLOGIA DE SÃO PAULO
COMISSÃO PRÓPRIA DE AVALIAÇÃO – CPA
CÂMPUS SUZANO**



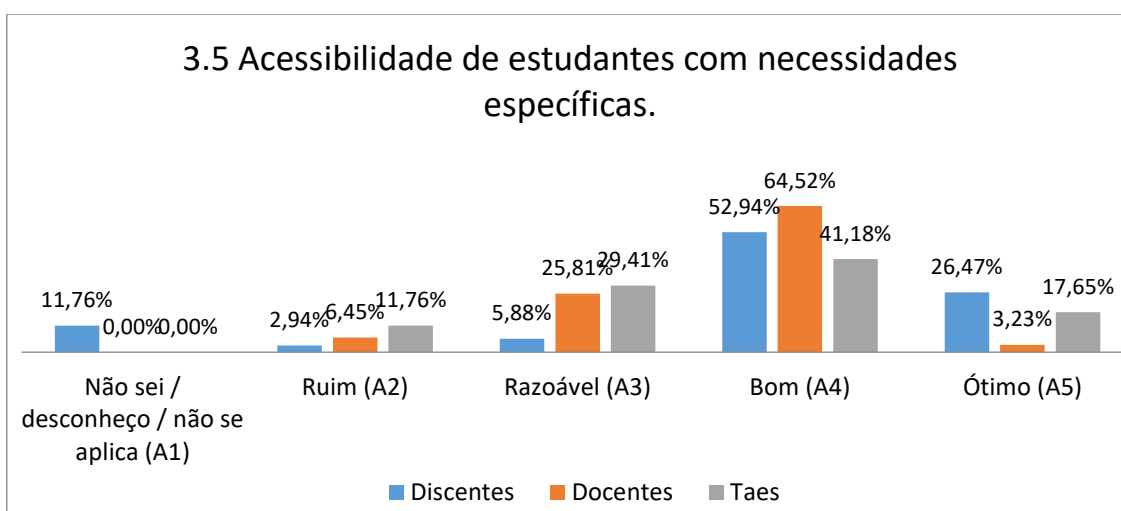
Sumário dos campos para E3Q4	Docentes	TAEs	Discentes Geral	Tecnologia em Logística	Tecnologia em Mecatrônica	Licenciatura em Química	Bacharelado em Química
Atendimento a alunos com defasagem de conteúdos da Educação Básica.							
Não sei / não se aplica (A1)	0,00%	11,76%	14,71%	33,33%	11,11%	14,29%	0,00%
Ruim (A2)	12,90%	23,53%	8,82%	0,00%	11,11%	14,29%	11,11%
Razoável (A3)	22,58%	23,53%	11,76%	11,11%	11,11%	14,29%	11,11%
Bom (A4)	54,84%	17,65%	41,18%	55,56%	44,44%	0,00%	55,56%
Ótimo (A5)	9,68%	23,53%	23,53%	0,00%	22,22%	57,14%	22,22%
Sem resposta	0,00%	0,00%	0,00%	0,00%	0,00%	0,00%	0,00%
Não mostrados	0,00%	0,00%	0,00%	0,00%	0,00%	0,00%	0,00%





**MINISTÉRIO DA EDUCAÇÃO
INSTITUTO FEDERAL DE EDUCAÇÃO, CIÊNCIA E TECNOLOGIA DE SÃO PAULO
COMISSÃO PRÓPRIA DE AVALIAÇÃO – CPA
CÂMPUS SUZANO**

Sumário dos campos para E3Q5	Docentes	TAEs	Discentes Geral	Tecnologia em Logística	Tecnologia em Mecatrônica	Licenciatura em Química	Bacharelado em Química
Acessibilidade de estudantes com necessidades específicas.							
Não sei / não se aplica (A1)	0,00%	0,00%	11,76%	11,11%	11,11%	14,29%	11,11%
Ruim (A2)	6,45%	11,76%	2,94%	0,00%	0,00%	14,29%	0,00%
Razoável (A3)	25,81%	29,41%	5,88%	0,00%	0,00%	0,00%	22,22%
Bom (A4)	64,52%	41,18%	52,94%	77,78%	66,67%	14,29%	44,44%
Ótimo (A5)	3,23%	17,65%	26,47%	11,11%	22,22%	57,14%	22,22%
Sem resposta	0,00%	0,00%	0,00%	0,00%	0,00%	0,00%	0,00%
Não mostrados	0,00%	0,00%	0,00%	0,00%	0,00%	0,00%	0,00%

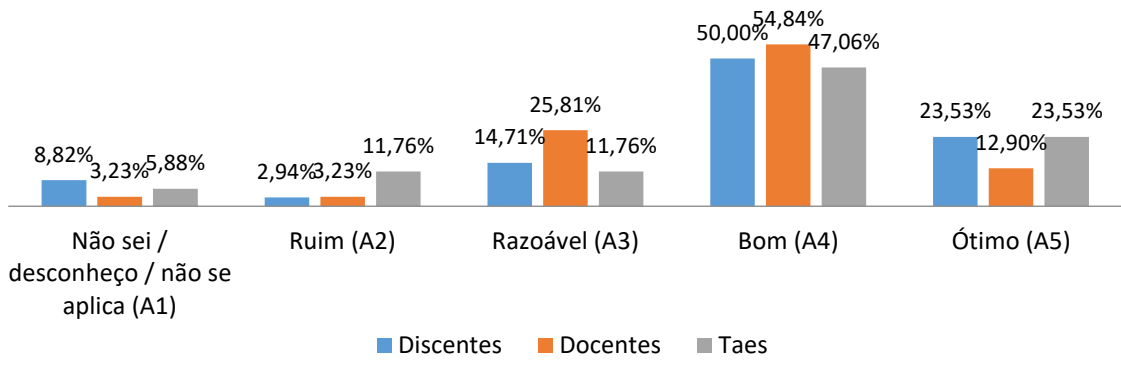


Sumário dos campos para E3Q6	Docentes	TAEs	Discentes Geral	Tecnologia em Logística	Tecnologia em Mecatrônica	Licenciatura em Química	Bacharelado em Química
Programas de monitoria.							
Não sei / não se aplica (A1)	3,23%	5,88%	8,82%	33,33%	0,00%	0,00%	0,00%
Ruim (A2)	3,23%	11,76%	2,94%	0,00%	11,11%	0,00%	0,00%
Razoável (A3)	25,81%	11,76%	14,71%	0,00%	33,33%	14,29%	11,11%
Bom (A4)	54,84%	47,06%	50,00%	66,67%	44,44%	14,29%	66,67%
Ótimo (A5)	12,90%	23,53%	23,53%	0,00%	11,11%	71,43%	22,22%
Sem resposta	0,00%	0,00%	0,00%	0,00%	0,00%	0,00%	0,00%
Não mostrados	0,00%	0,00%	0,00%	0,00%	0,00%	0,00%	0,00%



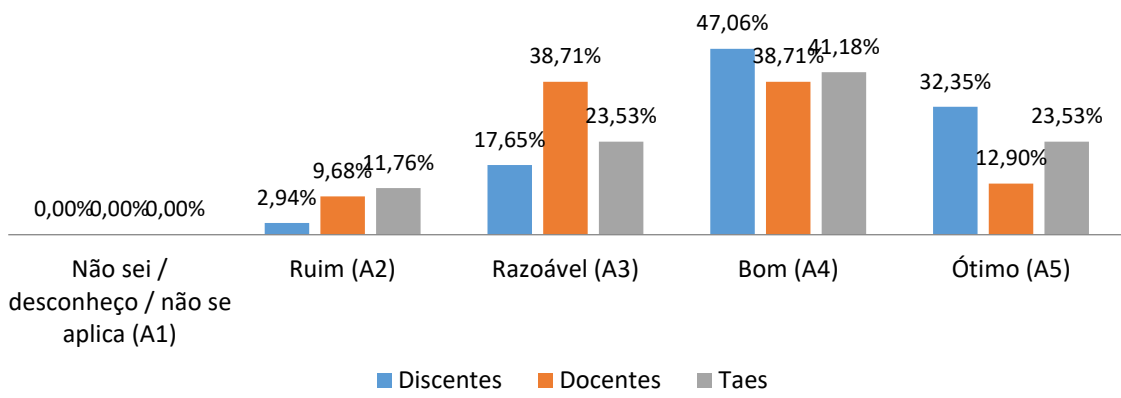
**MINISTÉRIO DA EDUCAÇÃO
INSTITUTO FEDERAL DE EDUCAÇÃO, CIÊNCIA E TECNOLOGIA DE SÃO PAULO
COMISSÃO PRÓPRIA DE AVALIAÇÃO – CPA
CÂMPUS SUZANO**

3.6 Programas de monitoria. Programas de monitoria.



Sumário dos campos para E3Q7	Docentes	TAEs	Discentes Geral	Tecnologia em Logística	Tecnologia em Mecatrônica	Licenciatura em Química	Bacharelado em Química
Apoio à produção científica, tecnológica, cultural, técnica e artística pelos estudantes.							
Não sei / não se aplica (A)	0,00%	0,00%	0,00%	0,00%	0,00%	0,00%	0,00%
Ruim (A2)	9,68%	11,76%	2,94%	11,11%	0,00%	0,00%	0,00%
Razoável (A3)	38,71%	23,53%	17,65%	11,11%	22,22%	28,57%	11,11%
Bom (A4)	38,71%	41,18%	47,06%	55,56%	66,67%	0,00%	55,56%
Ótimo (A5)	12,90%	23,53%	32,35%	22,22%	11,11%	71,43%	33,33%
Sem resposta	0,00%	0,00%	0,00%	0,00%	0,00%	0,00%	0,00%
Não mostrados	0,00%	0,00%	0,00%	0,00%	0,00%	0,00%	0,00%

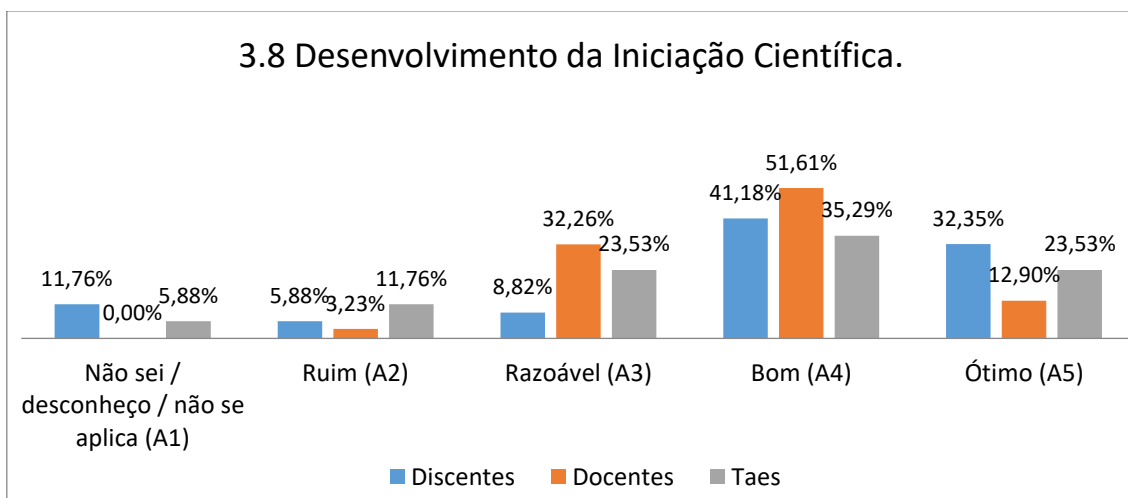
3.7 Apoio à produção científica, tecnológica, cultural, técnica e artística pelos estudantes.





**MINISTÉRIO DA EDUCAÇÃO
INSTITUTO FEDERAL DE EDUCAÇÃO, CIÊNCIA E TECNOLOGIA DE SÃO PAULO
COMISSÃO PRÓPRIA DE AVALIAÇÃO – CPA
CÂMPUS SUZANO**

Sumário dos campos para E3Q8	Docentes	TAEs	Discentes Geral	Tecnologia em Logística	Tecnologia em Mecatrônica	Licenciatura em Química	Bacharelado em Química
Desenvolvimento da Iniciação Científica.							
Não sei / não se aplica (A1)	0,00%	5,88%	11,76%	22,22%	0,00%	0,00%	22,22%
Ruim (A2)	3,23%	11,76%	5,88%	0,00%	0,00%	14,29%	11,11%
Razoável (A3)	32,26%	23,53%	8,82%	0,00%	22,22%	14,29%	0,00%
Bom (A4)	51,61%	35,29%	41,18%	44,44%	66,67%	14,29%	33,33%
Ótimo (A5)	12,90%	23,53%	32,35%	33,33%	11,11%	57,14%	33,33%
Sem resposta	0,00%	0,00%	0,00%	0,00%	0,00%	0,00%	0,00%
Não mostrados	0,00%	0,00%	0,00%	0,00%	0,00%	0,00%	0,00%

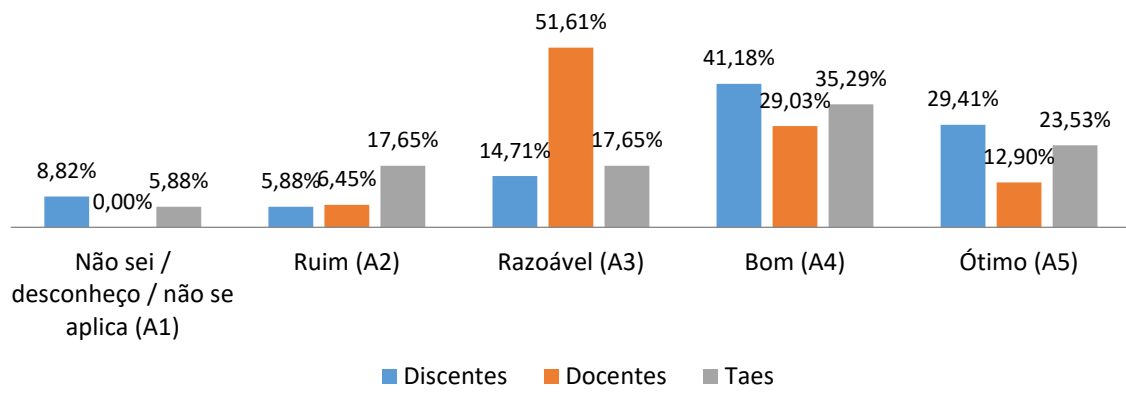


Sumário dos campos para E3Q9	Docentes	TAEs	Discentes Geral	Tecnologia em Logística	Tecnologia em Mecatrônica	Licenciatura em Química	Bacharelado em Química
Ações/projetos de pesquisa, extensão, inovação e internacionalização, desenvolvidos pelo IFSP, individualmente ou por meio de parcerias.							
Não sei / não se aplica (A1)	0,00%	5,88%	8,82%	22,22%	0,00%	0,00%	11,11%
Ruim (A2)	6,45%	17,65%	5,88%	0,00%	11,11%	0,00%	11,11%
Razoável (A3)	51,61%	17,65%	14,71%	0,00%	22,22%	28,57%	11,11%
Bom (A4)	29,03%	35,29%	41,18%	44,44%	55,56%	14,29%	44,44%
Ótimo (A5)	12,90%	23,53%	29,41%	33,33%	11,11%	57,14%	22,22%
Sem resposta	0,00%	0,00%	0,00%	0,00%	0,00%	0,00%	0,00%
Não mostrados	0,00%	0,00%	0,00%	0,00%	0,00%	0,00%	0,00%



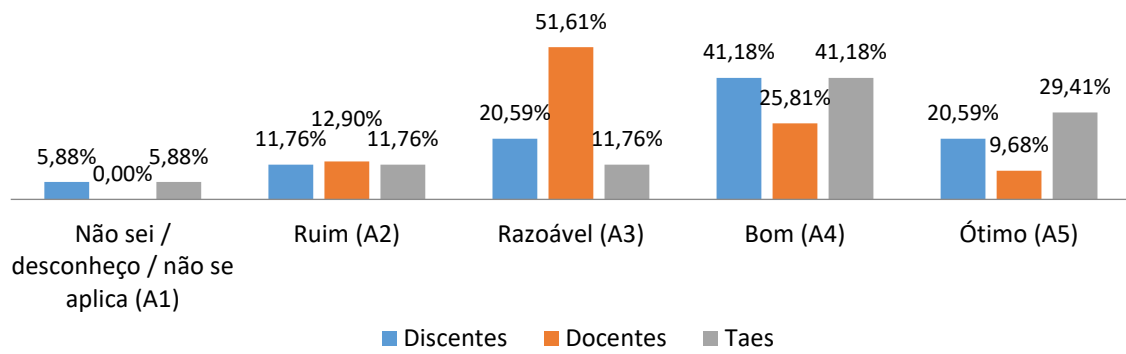
**MINISTÉRIO DA EDUCAÇÃO
INSTITUTO FEDERAL DE EDUCAÇÃO, CIÊNCIA E TECNOLOGIA DE SÃO PAULO
COMISSÃO PRÓPRIA DE AVALIAÇÃO – CPA
CÂMPUS SUZANO**

3.9 Ações/projetos de pesquisa, extensão, inovação e internacionalização, desenvolvidos pelo IFSP, individualmente ou por meio de parcerias.



Sumário dos campos para E3Q10	Docentes	TAEs	Discentes Geral	Tecnologia em Logística	Tecnologia em Mecatrônica	Licenciatura em Química	Bacharelado em Química
Divulgação dos grupos de pesquisa e possibilidade de participação em grupos de pesquisa no âmbito do IFSP.							
Não sei / não se aplica (A)	0,00%	5,88%	5,88%	22,22%	0,00%	0,00%	0,00%
Ruim (A2)	12,90%	11,76%	11,76%	0,00%	0,00%	14,29%	33,33%
Razoável (A3)	51,61%	11,76%	20,59%	11,11%	33,33%	14,29%	22,22%
Bom (A4)	25,81%	41,18%	41,18%	44,44%	55,56%	42,86%	22,22%
Ótimo (A5)	9,68%	29,41%	20,59%	22,22%	11,11%	28,57%	22,22%
Sem resposta	0,00%	0,00%	0,00%	0,00%	0,00%	0,00%	0,00%
Não mostrados	0,00%	0,00%	0,00%	0,00%	0,00%	0,00%	0,00%

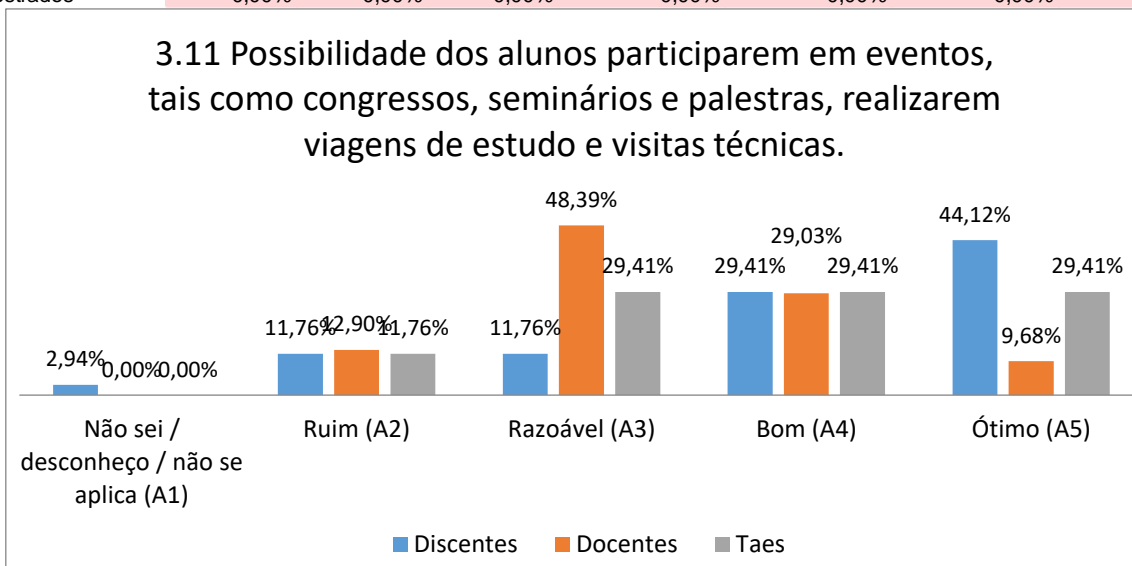
3.10 Divulgação dos grupos de pesquisa e possibilidade de participação em grupos de pesquisa no âmbito do IFSP.





**MINISTÉRIO DA EDUCAÇÃO
INSTITUTO FEDERAL DE EDUCAÇÃO, CIÊNCIA E TECNOLOGIA DE SÃO PAULO
COMISSÃO PRÓPRIA DE AVALIAÇÃO – CPA
CÂMPUS SUZANO**

Sumário dos campos para E3Q11	Docentes	TAEs	Discentes Geral	Tecnologia em Logística	Tecnologia em Mecatrônica	Licenciatura em Química	Bacharelado em Química
Possibilidade dos alunos participarem em eventos, tais como congressos, seminários e palestras, realizarem viagens de estudo e visitas técnicas.							
Não sei / não se aplica (A1)	0,00%	0,00%	2,94%	0,00%	0,00%	0,00%	11,11%
Ruim (A2)	12,90%	11,76%	11,76%	11,11%	11,11%	14,29%	11,11%
Razoável (A3)	48,39%	29,41%	11,76%	11,11%	22,22%	0,00%	11,11%
Bom (A4)	29,03%	29,41%	29,41%	22,22%	33,33%	14,29%	44,44%
Ótimo (A5)	9,68%	29,41%	44,12%	55,56%	33,33%	71,43%	22,22%
Sem resposta	0,00%	0,00%	0,00%	0,00%	0,00%	0,00%	0,00%
Não mostrados	0,00%	0,00%	0,00%	0,00%	0,00%	0,00%	0,00%

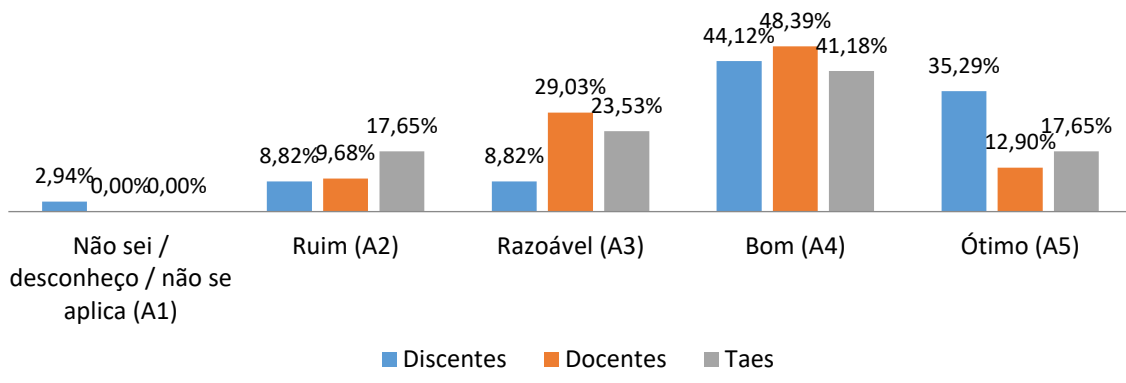


Sumário dos campos para E3Q12	Docentes	TAEs	Discentes Geral	Tecnologia em Logística	Tecnologia em Mecatrônica	Licenciatura em Química	Bacharelado em Química
Realização pelo Câmpus de eventos tais como congressos, seminários, palestras, viagens de estudo e visitas técnicas.							
Não sei / não se aplica (A1)	0,00%	0,00%	2,94%	0,00%	0,00%	0,00%	11,11%
Ruim (A2)	9,68%	17,65%	8,82%	11,11%	11,11%	0,00%	11,11%
Razoável (A3)	29,03%	23,53%	8,82%	11,11%	0,00%	14,29%	11,11%
Bom (A4)	48,39%	41,18%	44,12%	44,44%	66,67%	14,29%	44,44%
Ótimo (A5)	12,90%	17,65%	35,29%	33,33%	22,22%	71,43%	22,22%
Sem resposta	0,00%	0,00%	0,00%	0,00%	0,00%	0,00%	0,00%
Não mostrados	0,00%	0,00%	0,00%	0,00%	0,00%	0,00%	0,00%



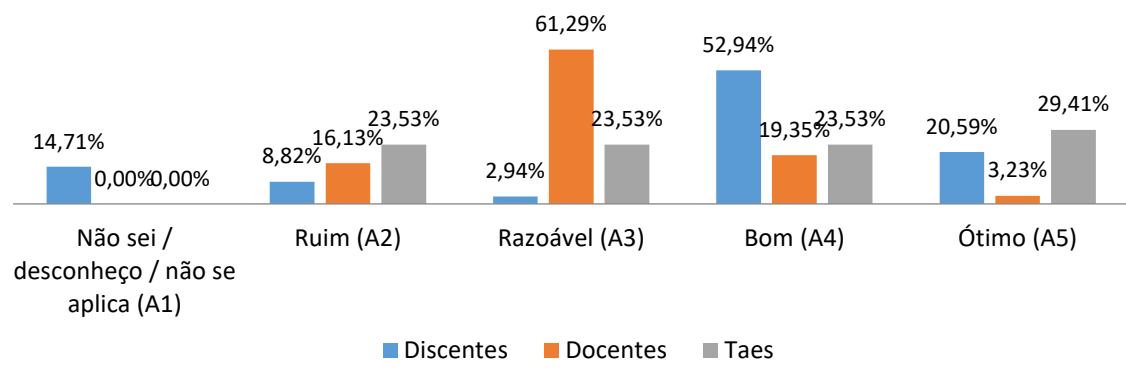
**MINISTÉRIO DA EDUCAÇÃO
INSTITUTO FEDERAL DE EDUCAÇÃO, CIÊNCIA E TECNOLOGIA DE SÃO PAULO
COMISSÃO PRÓPRIA DE AVALIAÇÃO – CPA
CÂMPUS SUZANO**

3.12 Realização pelo Câmpus de eventos tais como congressos, seminários, palestras, viagens de estudo e visitas técnicas.



Sumário dos campos para E3Q13	Docentes	TAEs	Discentes Geral	Tecnologia em Logística	Tecnologia em Mecatrônica	Licenciatura em Química	Bacharelado em Química
Possibilidade de obtenção de auxílio para participação em eventos internos e externos, tais como congressos, seminários e palestras.							
Não sei / não se aplica (A1)	0,00%	0,00%	14,71%	33,33%	0,00%	14,29%	11,11%
Ruim (A2)	16,13%	23,53%	8,82%	0,00%	11,11%	14,29%	11,11%
Razoável (A3)	61,29%	23,53%	2,94%	0,00%	0,00%	0,00%	11,11%
Bom (A4)	19,35%	23,53%	52,94%	55,56%	77,78%	14,29%	55,56%
Ótimo (A5)	3,23%	29,41%	20,59%	11,11%	11,11%	57,14%	11,11%
Sem resposta	0,00%	0,00%	0,00%	0,00%	0,00%	0,00%	0,00%
Não mostrados	0,00%	0,00%	0,00%	0,00%	0,00%	0,00%	0,00%

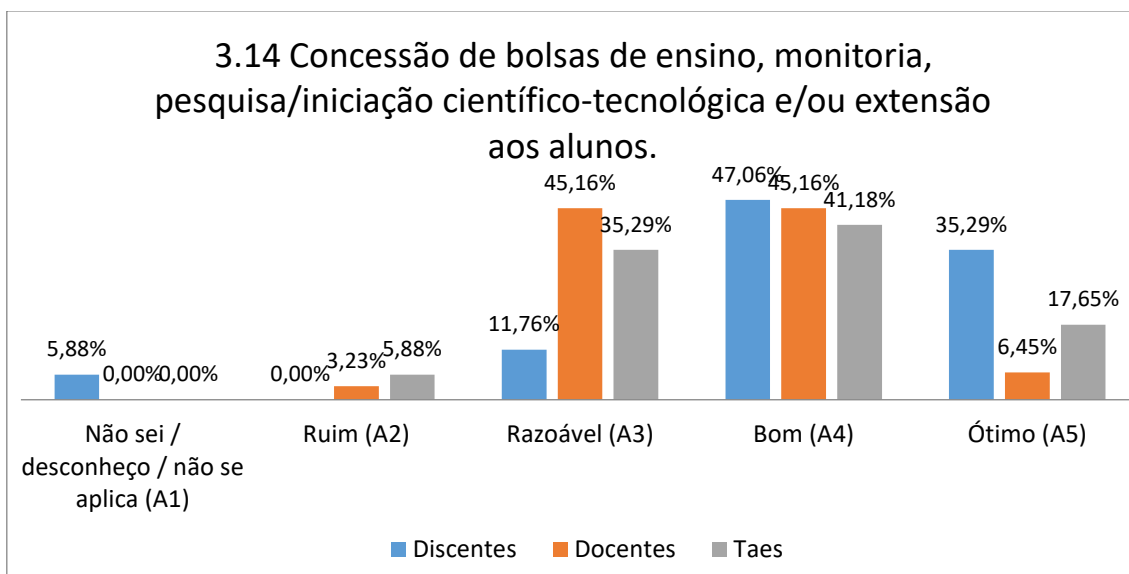
3.13 Possibilidade de obtenção de auxílio para participação em eventos internos e externos, tais como congressos, seminários e palestras.





**MINISTÉRIO DA EDUCAÇÃO
INSTITUTO FEDERAL DE EDUCAÇÃO, CIÊNCIA E TECNOLOGIA DE SÃO PAULO
COMISSÃO PRÓPRIA DE AVALIAÇÃO – CPA
CÂMPUS SUZANO**

Sumário dos campos para E3Q14	Docentes	TAEs	Discentes Geral	Tecnologia em Logística	Tecnologia em Mecatrônica	Licenciatura em Química	Bacharelado em Química
Concessão de bolsas de ensino, monitoria, pesquisa/iniciação científico-tecnológica e/ou extensão aos alunos.							
Não sei / não se aplica (A)	0,00%	0,00%	5,88%	11,11%	11,11%	0,00%	0,00%
Ruim (A2)	3,23%	5,88%	0,00%	0,00%	0,00%	0,00%	0,00%
Razoável (A3)	45,16%	35,29%	11,76%	0,00%	11,11%	14,29%	22,22%
Bom (A4)	45,16%	41,18%	47,06%	55,56%	55,56%	14,29%	55,56%
Ótimo (A5)	6,45%	17,65%	35,29%	33,33%	22,22%	71,43%	22,22%
Sem resposta	0,00%	0,00%	0,00%	0,00%	0,00%	0,00%	0,00%
Não mostrados	0,00%	0,00%	0,00%	0,00%	0,00%	0,00%	0,00%

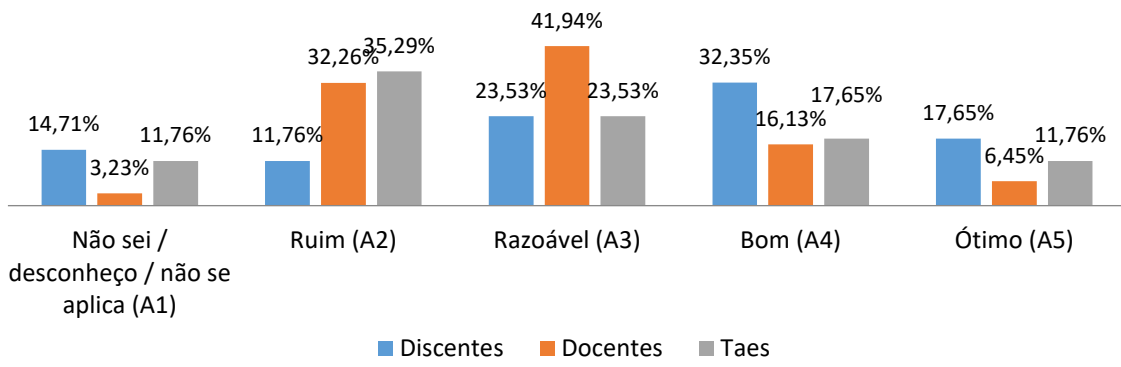


Sumário dos campos para E3Q15	Docentes	TAEs	Discentes Geral	Tecnologia em Logística	Tecnologia em Mecatrônica	Licenciatura em Química	Bacharelado em Química
Acompanhamento dos egressos e sua inserção no mundo do trabalho.							
Não sei / não se aplica (A)	3,23%	11,76%	14,71%	22,22%	11,11%	14,29%	11,11%
Ruim (A2)	32,26%	35,29%	11,76%	11,11%	0,00%	14,29%	22,22%
Razoável (A3)	41,94%	23,53%	23,53%	22,22%	33,33%	14,29%	22,22%
Bom (A4)	16,13%	17,65%	32,35%	33,33%	44,44%	0,00%	44,44%
Ótimo (A5)	6,45%	11,76%	17,65%	11,11%	11,11%	57,14%	0,00%
Sem resposta	0,00%	0,00%	0,00%	0,00%	0,00%	0,00%	0,00%
Não mostrados	0,00%	0,00%	0,00%	0,00%	0,00%	0,00%	0,00%



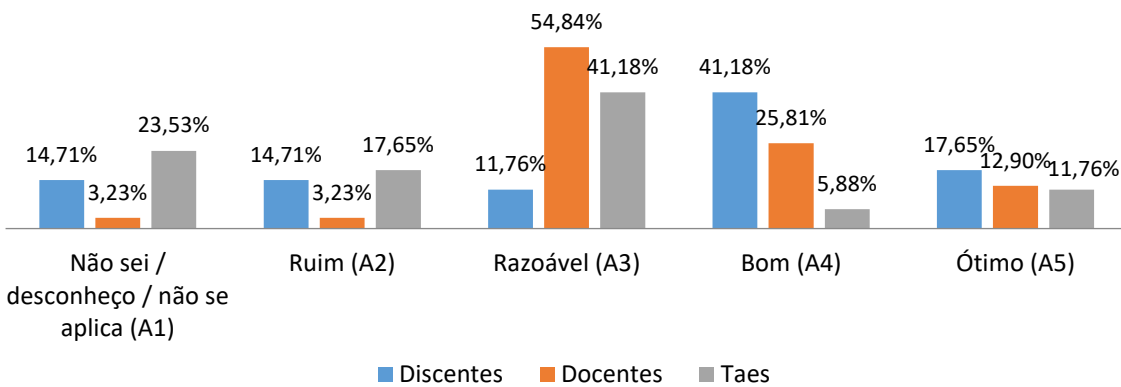
**MINISTÉRIO DA EDUCAÇÃO
INSTITUTO FEDERAL DE EDUCAÇÃO, CIÊNCIA E TECNOLOGIA DE SÃO PAULO
COMISSÃO PRÓPRIA DE AVALIAÇÃO – CPA
CÂMPUS SUZANO**

3.15 Acompanhamento dos egressos e sua inserção no mundo do trabalho.



Sumário dos campos para E3Q16	Docentes	TAEs	Discentes Geral	Tecnologia em Logística	Tecnologia em Mecatrônica	Licenciatura em Química	Bacharelado em Química
Relação do Câmpus com as entidades de classe e empresas do setor relacionadas aos cursos ofertados.							
Não sei / não se aplica (A1)	3,23%	23,53%	14,71%	22,22%	11,11%	28,57%	0,00%
Ruim (A2)	3,23%	17,65%	14,71%	0,00%	11,11%	14,29%	33,33%
Razoável (A3)	54,84%	41,18%	11,76%	11,11%	11,11%	14,29%	11,11%
Bom (A4)	25,81%	5,88%	41,18%	44,44%	44,44%	14,29%	55,56%
Ótimo (A5)	12,90%	11,76%	17,65%	22,22%	22,22%	28,57%	0,00%
Sem resposta	0,00%	0,00%	0,00%	0,00%	0,00%	0,00%	0,00%
Não mostrados	0,00%	0,00%	0,00%	0,00%	0,00%	0,00%	0,00%

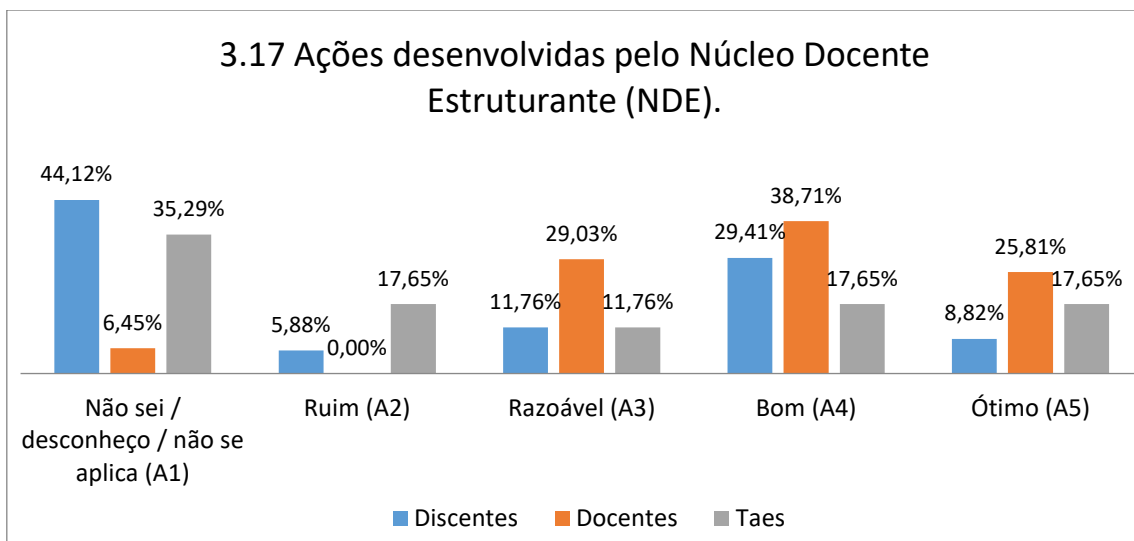
3.16 Relação do Câmpus com as entidades de classe e empresas do setor relacionadas aos cursos ofertados.





**MINISTÉRIO DA EDUCAÇÃO
INSTITUTO FEDERAL DE EDUCAÇÃO, CIÊNCIA E TECNOLOGIA DE SÃO PAULO
COMISSÃO PRÓPRIA DE AVALIAÇÃO – CPA
CÂMPUS SUZANO**

Sumário dos campos para E3Q17	Docentes	TAEs	Discentes Geral	Tecnologia em Logística	Tecnologia em Mecatrônica	Licenciatura em Química	Bacharelado em Química
Ações desenvolvidas pelo Núcleo Docente Estruturante (NDE).							
Não sei / não se aplica (A1)	6,45%	35,29%	44,12%	55,56%	33,33%	57,14%	33,33%
Ruim (A2)	0,00%	17,65%	5,88%	0,00%	0,00%	14,29%	11,11%
Razoável (A3)	29,03%	11,76%	11,76%	0,00%	22,22%	14,29%	11,11%
Bom (A4)	38,71%	17,65%	29,41%	44,44%	22,22%	0,00%	44,44%
Ótimo (A5)	25,81%	17,65%	8,82%	0,00%	22,22%	14,29%	0,00%
Sem resposta	0,00%	0,00%	0,00%	0,00%	0,00%	0,00%	0,00%
Não mostrados	0,00%	0,00%	0,00%	0,00%	0,00%	0,00%	0,00%

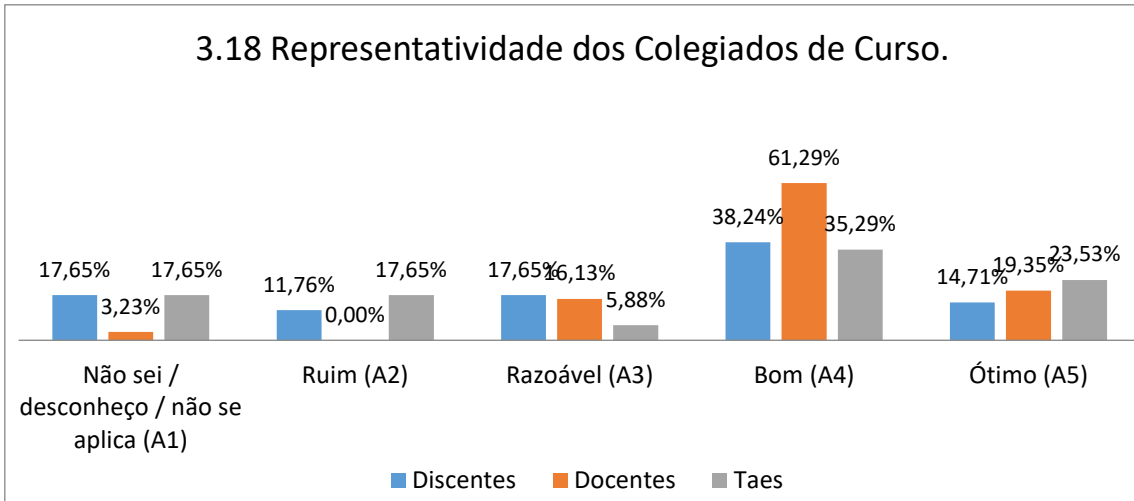


Sumário dos campos para E3Q18	Docentes	TAEs	Discentes Geral	Tecnologia em Logística	Tecnologia em Mecatrônica	Licenciatura em Química	Bacharelado em Química
Representatividade dos Colegiados de Curso.							
Não sei / não se aplica (A1)	3,23%	17,65%	17,65%	11,11%	22,22%	14,29%	22,22%
Ruim (A2)	0,00%	17,65%	11,76%	11,11%	11,11%	14,29%	11,11%
Razoável (A3)	16,13%	5,88%	17,65%	22,22%	0,00%	14,29%	33,33%
Bom (A4)	61,29%	35,29%	38,24%	55,56%	44,44%	14,29%	33,33%
Ótimo (A5)	19,35%	23,53%	14,71%	0,00%	22,22%	42,86%	0,00%
Sem resposta	0,00%	0,00%	0,00%	0,00%	0,00%	0,00%	0,00%
Não mostrados	0,00%	0,00%	0,00%	0,00%	0,00%	0,00%	0,00%



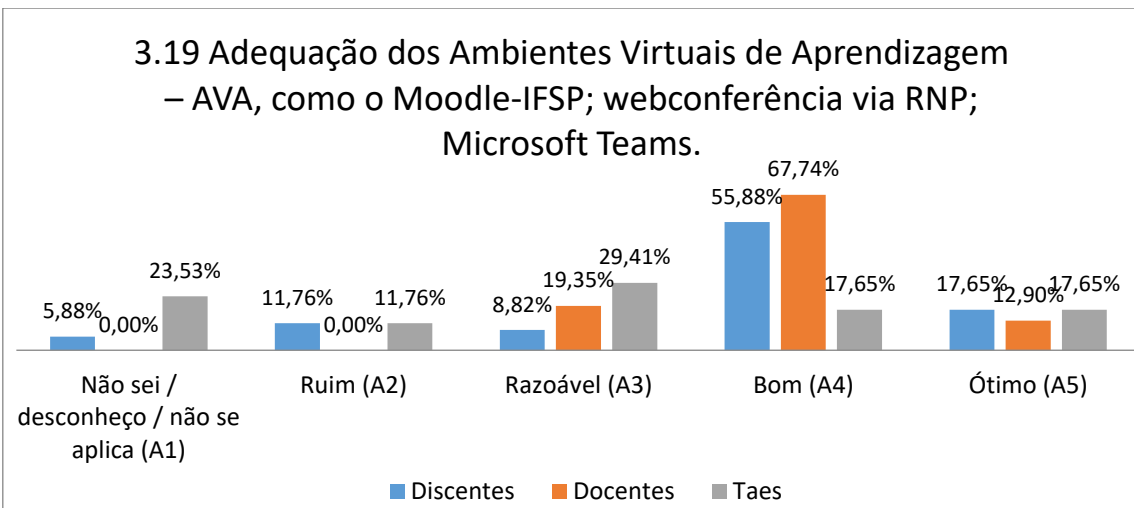
**MINISTÉRIO DA EDUCAÇÃO
INSTITUTO FEDERAL DE EDUCAÇÃO, CIÊNCIA E TECNOLOGIA DE SÃO PAULO
COMISSÃO PRÓPRIA DE AVALIAÇÃO – CPA
CÂMPUS SUZANO**

3.18 Representatividade dos Colegiados de Curso.



Sumário dos campos para E3Q19	Docentes	TAEs	Discentes Geral	Tecnologia em Logística	Tecnologia em Mecatrônica	Licenciatura em Química	Bacharelado em Química
Adequação dos Ambientes Virtuais de Aprendizagem – AVA, como o Moodle-IFSP; webconferência via RNP; Microsoft Teams.							
Não sei / não se aplica (A1)	0,00%	23,53%	5,88%	11,11%	11,11%	0,00%	0,00%
Ruim (A2)	0,00%	11,76%	11,76%	11,11%	11,11%	14,29%	11,11%
Razoável (A3)	19,35%	29,41%	8,82%	22,22%	0,00%	0,00%	11,11%
Bom (A4)	67,74%	17,65%	55,88%	55,56%	55,56%	42,86%	66,67%
Ótimo (A5)	12,90%	17,65%	17,65%	0,00%	22,22%	42,86%	11,11%
Sem resposta	0,00%	0,00%	0,00%	0,00%	0,00%	0,00%	0,00%
Não mostrados	0,00%	0,00%	0,00%	0,00%	0,00%	0,00%	0,00%

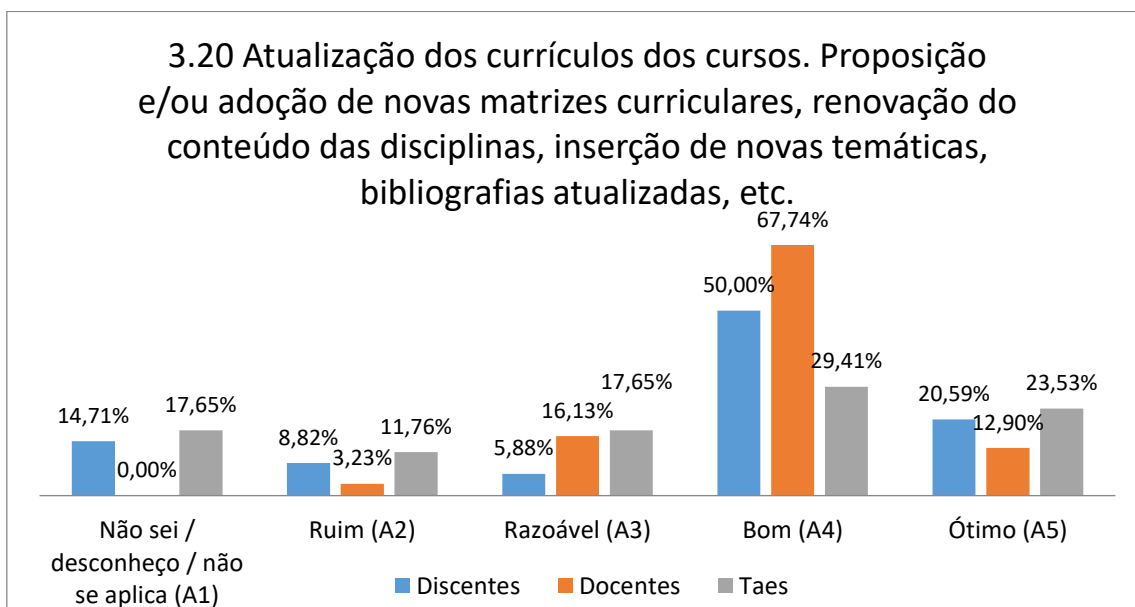
3.19 Adequação dos Ambientes Virtuais de Aprendizagem – AVA, como o Moodle-IFSP; webconferência via RNP; Microsoft Teams.





MINISTÉRIO DA EDUCAÇÃO
INSTITUTO FEDERAL DE EDUCAÇÃO, CIÊNCIA E TECNOLOGIA DE SÃO PAULO
COMISSÃO PRÓPRIA DE AVALIAÇÃO – CPA
CÂMPUS SUZANO

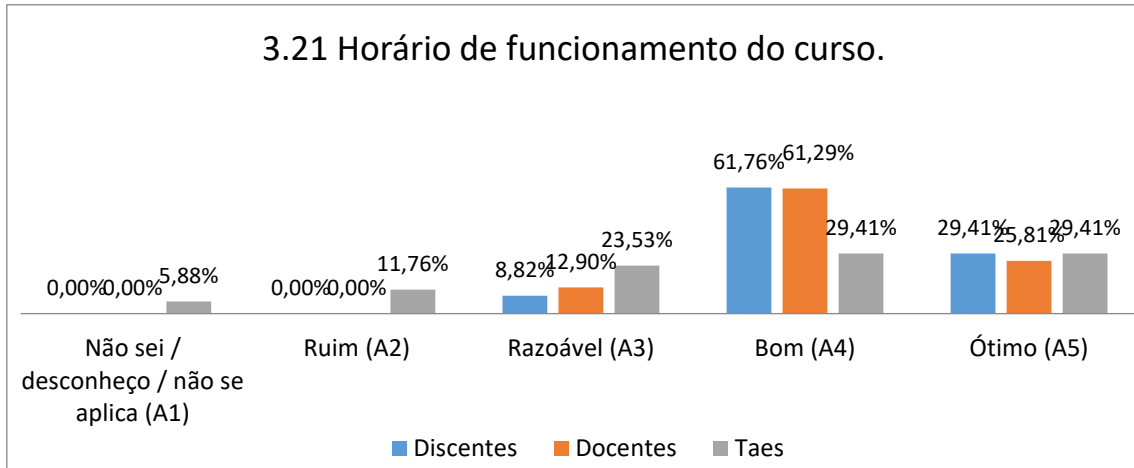
Sumário dos campos para E3Q20	Docentes	TAEs	Discentes Geral	Tecnologia em Logística	Tecnologia em Mecatrônica	Licenciatura em Química	Bacharelado em Química
Atualização dos currículos dos cursos. Proposição e/ou adoção de novas matrizes curriculares, renovação do conteúdo das disciplinas, inserção de novas temáticas, bibliografias atualizadas, etc.							
Não sei / não se aplica (A1)	0,00%	17,65%	14,71%	33,33%	11,11%	0,00%	11,11%
Ruim (A2)	3,23%	11,76%	8,82%	11,11%	11,11%	0,00%	11,11%
Razoável (A3)	16,13%	17,65%	5,88%	0,00%	0,00%	14,29%	11,11%
Bom (A4)	67,74%	29,41%	50,00%	44,44%	66,67%	42,86%	44,44%
Ótimo (A5)	12,90%	23,53%	20,59%	11,11%	11,11%	42,86%	22,22%
Sem resposta	0,00%	0,00%	0,00%	0,00%	0,00%	0,00%	0,00%
Não mostrados	0,00%	0,00%	0,00%	0,00%	0,00%	0,00%	0,00%



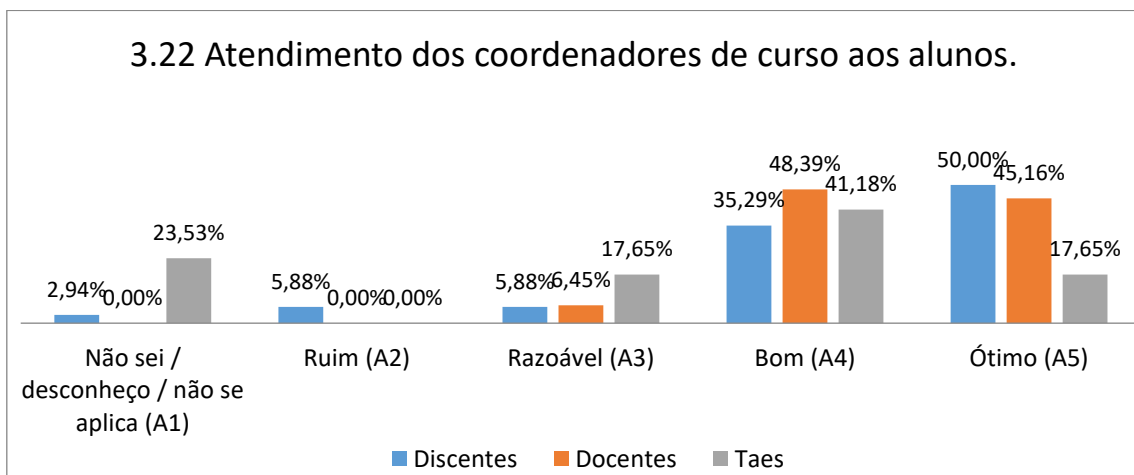
Sumário dos campos para E3Q21	Docentes	TAEs	Discentes Geral	Tecnologia em Logística	Tecnologia em Mecatrônica	Licenciatura em Química	Bacharelado em Química
Horário de funcionamento do curso.							
Não sei / não se aplica (A1)	0,00%	5,88%	0,00%	0,00%	0,00%	0,00%	0,00%
Ruim (A2)	0,00%	11,76%	0,00%	0,00%	0,00%	0,00%	0,00%
Razoável (A3)	12,90%	23,53%	8,82%	11,11%	11,11%	14,29%	0,00%
Bom (A4)	61,29%	29,41%	61,76%	77,78%	55,56%	28,57%	77,78%
Ótimo (A5)	25,81%	29,41%	29,41%	11,11%	33,33%	57,14%	22,22%
Sem resposta	0,00%	0,00%	0,00%	0,00%	0,00%	0,00%	0,00%
Não mostrados	0,00%	0,00%	0,00%	0,00%	0,00%	0,00%	0,00%



**MINISTÉRIO DA EDUCAÇÃO
INSTITUTO FEDERAL DE EDUCAÇÃO, CIÊNCIA E TECNOLOGIA DE SÃO PAULO
COMISSÃO PRÓPRIA DE AVALIAÇÃO – CPA
CÂMPUS SUZANO**



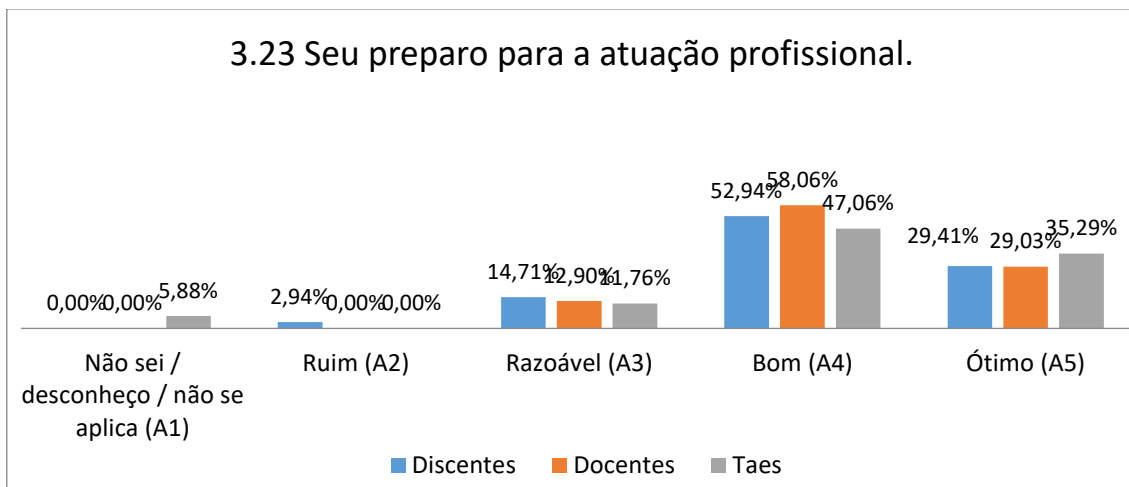
Sumário dos campos para E3Q22	Docentes	TAEs	Discentes Geral	Tecnologia em Logística	Tecnologia em Mecatrônica	Licenciatura em Química	Bacharelado em Química
Atendimento dos coordenadores de curso aos alunos.							
Não sei / não se aplica (A)	0,00%	23,53%	2,94%	11,11%	0,00%	0,00%	0,00%
Ruim (A2)	0,00%	0,00%	5,88%	11,11%	0,00%	0,00%	11,11%
Razoável (A3)	6,45%	17,65%	5,88%	11,11%	0,00%	14,29%	0,00%
Bom (A4)	48,39%	41,18%	35,29%	55,56%	33,33%	0,00%	44,44%
Ótimo (A5)	45,16%	17,65%	50,00%	11,11%	66,67%	85,71%	44,44%
Sem resposta	0,00%	0,00%	0,00%	0,00%	0,00%	0,00%	0,00%
Não mostrados	0,00%	0,00%	0,00%	0,00%	0,00%	0,00%	0,00%





**MINISTÉRIO DA EDUCAÇÃO
INSTITUTO FEDERAL DE EDUCAÇÃO, CIÊNCIA E TECNOLOGIA DE SÃO PAULO
COMISSÃO PRÓPRIA DE AVALIAÇÃO – CPA
CÂMPUS SUZANO**

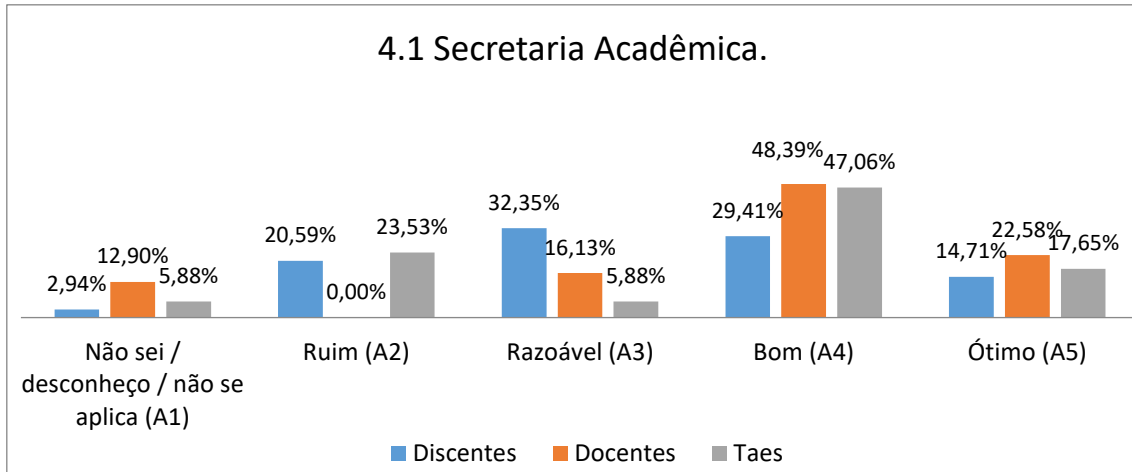
Sumário dos campos para E3Q23	Docentes	TAEs	Discentes Geral	Tecnologia em Logística	Tecnologia em Mecatrônica	Licenciatura em Química	Bacharelado em Química
Seu preparo para a atuação profissional.							
Não sei / não se aplica (A1)	0,00%	5,88%	0,00%	0,00%	0,00%	0,00%	0,00%
Ruim (A2)	0,00%	0,00%	2,94%	11,11%	0,00%	0,00%	0,00%
Razoável (A3)	12,90%	11,76%	14,71%	11,11%	11,11%	28,57%	11,11%
Bom (A4)	58,06%	47,06%	52,94%	66,67%	77,78%	0,00%	55,56%
Ótimo (A5)	29,03%	35,29%	29,41%	11,11%	11,11%	71,43%	33,33%
Sem resposta	0,00%	0,00%	0,00%	0,00%	0,00%	0,00%	0,00%
Não mostrados	0,00%	0,00%	0,00%	0,00%	0,00%	0,00%	0,00%



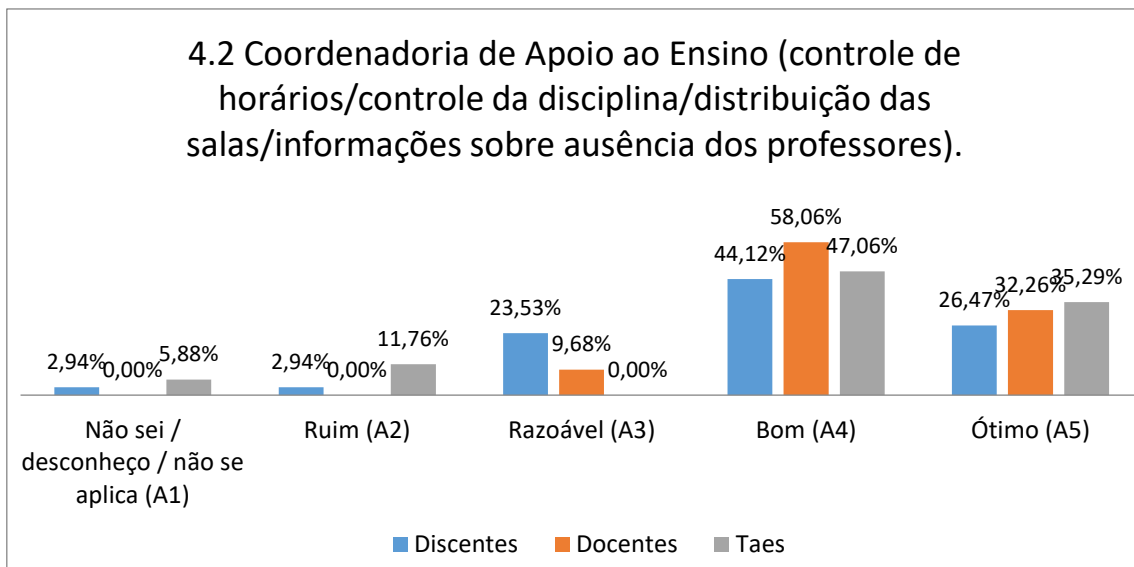
Sumário dos campos para E4Q1	Docentes	TAEs	Discentes Geral	Tecnologia em Logística	Tecnologia em Mecatrônica	Licenciatura em Química	Bacharelado em Química
Secretaria Acadêmica.							
Não sei / não se aplica (A1)	12,90%	5,88%	2,94%	0,00%	0,00%	0,00%	11,11%
Ruim (A2)	0,00%	23,53%	20,59%	11,11%	22,22%	28,57%	22,22%
Razoável (A3)	16,13%	5,88%	32,35%	22,22%	11,11%	42,86%	55,56%
Bom (A4)	48,39%	47,06%	29,41%	55,56%	33,33%	14,29%	11,11%
Ótimo (A5)	22,58%	17,65%	14,71%	11,11%	33,33%	14,29%	0,00%
Sem resposta	0,00%	0,00%	0,00%	0,00%	0,00%	0,00%	0,00%
Não mostrados	0,00%	0,00%	0,00%	0,00%	0,00%	0,00%	0,00%



**MINISTÉRIO DA EDUCAÇÃO
INSTITUTO FEDERAL DE EDUCAÇÃO, CIÊNCIA E TECNOLOGIA DE SÃO PAULO
COMISSÃO PRÓPRIA DE AVALIAÇÃO – CPA
CÂMPUS SUZANO**



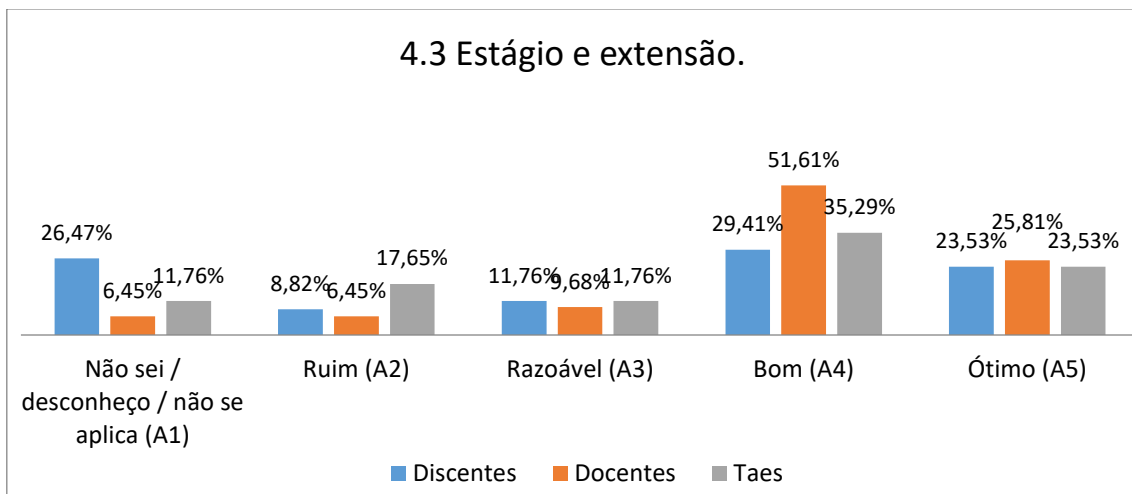
Sumário dos campos para E4Q2	Docentes	TAEs	Discentes Geral	Tecnologia em Logística	Tecnologia em Mecatrônica	Licenciatura em Química	Bacharelado em Química
Coordenadoria de Apoio ao Ensino (controle de horários/controla da disciplina/distribuição das salas/informações sobre ausência dos professores).							
Não sei / não se aplica (A1)	0,00%	5,88%	2,94%	11,11%	0,00%	0,00%	0,00%
Ruim (A2)	0,00%	11,76%	2,94%	0,00%	0,00%	14,29%	0,00%
Razoável (A3)	9,68%	0,00%	23,53%	22,22%	33,33%	14,29%	22,22%
Bom (A4)	58,06%	47,06%	44,12%	44,44%	33,33%	28,57%	66,67%
Ótimo (A5)	32,26%	35,29%	26,47%	22,22%	33,33%	42,86%	11,11%
Sem resposta	0,00%	0,00%	0,00%	0,00%	0,00%	0,00%	0,00%
Não mostrados	0,00%	0,00%	0,00%	0,00%	0,00%	0,00%	0,00%





**MINISTÉRIO DA EDUCAÇÃO
INSTITUTO FEDERAL DE EDUCAÇÃO, CIÊNCIA E TECNOLOGIA DE SÃO PAULO
COMISSÃO PRÓPRIA DE AVALIAÇÃO – CPA
CÂMPUS SUZANO**

Sumário dos campos para E4Q3	Docentes	TAEs	Discentes Geral	Tecnologia em Logística	Tecnologia em Mecatrônica	Licenciatura em Química	Bacharelado em Química
Estágio e extensão.							
Não sei / não se aplica (A1)	6,45%	11,76%	26,47%	33,33%	55,56%	0,00%	11,11%
Ruim (A2)	6,45%	17,65%	8,82%	0,00%	0,00%	14,29%	22,22%
Razoável (A3)	9,68%	11,76%	11,76%	11,11%	0,00%	14,29%	22,22%
Bom (A4)	51,61%	35,29%	29,41%	33,33%	22,22%	14,29%	44,44%
Ótimo (A5)	25,81%	23,53%	23,53%	22,22%	22,22%	57,14%	0,00%
Sem resposta	0,00%	0,00%	0,00%	0,00%	0,00%	0,00%	0,00%
Não mostrados	0,00%	0,00%	0,00%	0,00%	0,00%	0,00%	0,00%

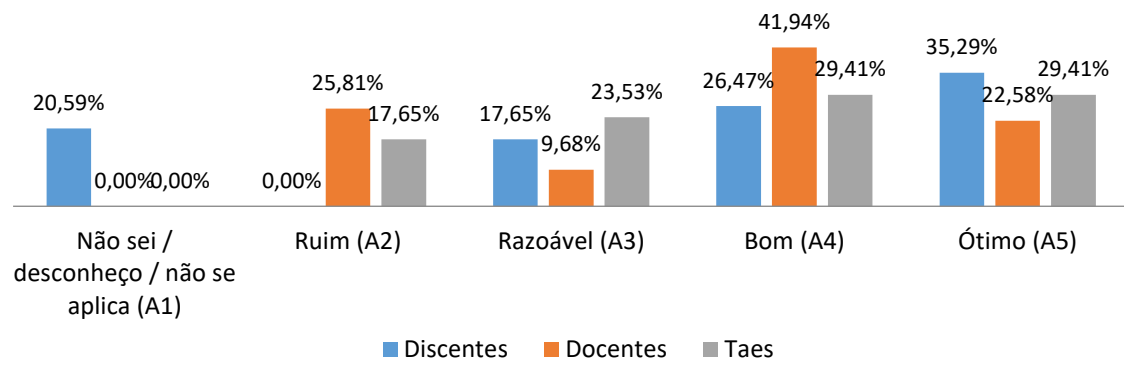


Sumário dos campos para E4Q4	Docentes	TAEs	Discentes Geral	Tecnologia em Logística	Tecnologia em Mecatrônica	Licenciatura em Química	Bacharelado em Química
Sociopedagógico (Assistentes sociais, Pedagogos, Psicólogos e Técnicos em Assuntos Educacionais).							
Não sei / não se aplica (A1)	0,00%	0,00%	20,59%	44,44%	22,22%	0,00%	11,11%
Ruim (A2)	25,81%	17,65%	0,00%	0,00%	0,00%	0,00%	0,00%
Razoável (A3)	9,68%	23,53%	17,65%	11,11%	22,22%	14,29%	22,22%
Bom (A4)	41,94%	29,41%	26,47%	11,11%	33,33%	42,86%	22,22%
Ótimo (A5)	22,58%	29,41%	35,29%	33,33%	22,22%	42,86%	44,44%
Sem resposta	0,00%	0,00%	0,00%	0,00%	0,00%	0,00%	0,00%
Não mostrados	0,00%	0,00%	0,00%	0,00%	0,00%	0,00%	0,00%



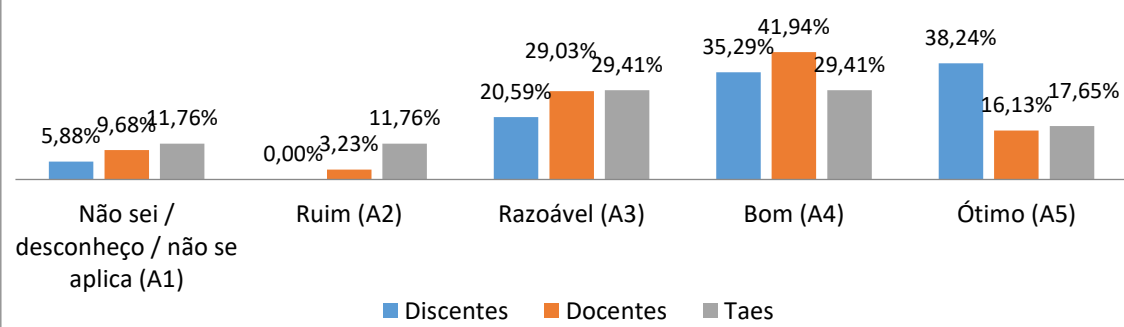
**MINISTÉRIO DA EDUCAÇÃO
INSTITUTO FEDERAL DE EDUCAÇÃO, CIÊNCIA E TECNOLOGIA DE SÃO PAULO
COMISSÃO PRÓPRIA DE AVALIAÇÃO – CPA
CÂMPUS SUZANO**

4.4 Sociopedagógico (Assistentes sociais, Pedagogos, Psicólogos e Técnicos em Assuntos Educacionais).



Sumário dos campos para E4Q5	Docentes	TAEs	Discentes Geral	Tecnologia em Logística	Tecnologia em Mecatrônica	Licenciatura em Química	Bacharelado em Química
Assistência Estudantil.							
Não sei / não se aplica (A1)	9,68%	11,76%	5,88%	11,11%	11,11%	0,00%	0,00%
Ruim (A2)	3,23%	11,76%	0,00%	0,00%	0,00%	0,00%	0,00%
Razoável (A3)	29,03%	29,41%	20,59%	11,11%	22,22%	28,57%	22,22%
Bom (A4)	41,94%	29,41%	35,29%	44,44%	44,44%	14,29%	33,33%
Ótimo (A5)	16,13%	17,65%	38,24%	33,33%	22,22%	57,14%	44,44%
Sem resposta	0,00%	0,00%	0,00%	0,00%	0,00%	0,00%	0,00%
Não mostrados	0,00%	0,00%	0,00%	0,00%	0,00%	0,00%	0,00%

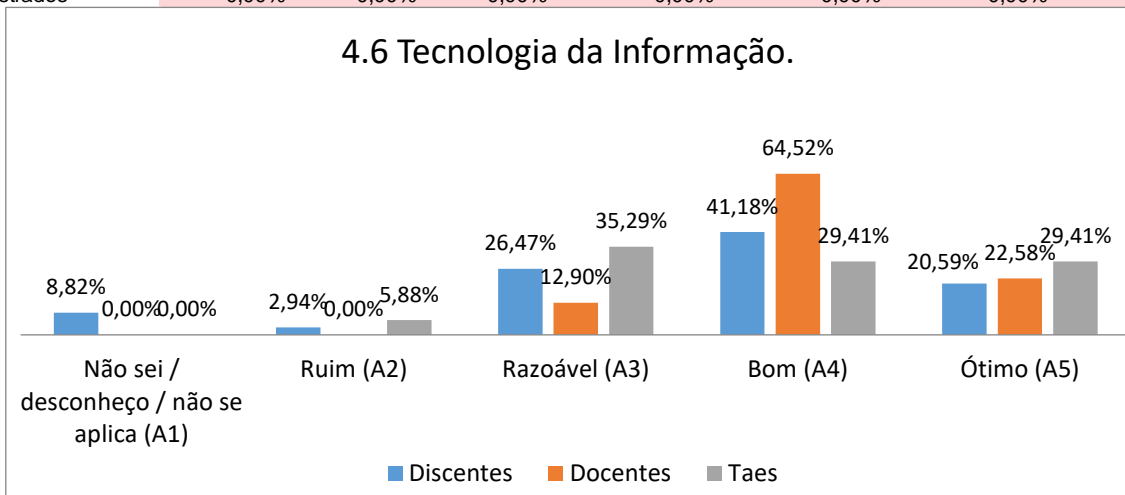
4.5 Assistência Estudantil.



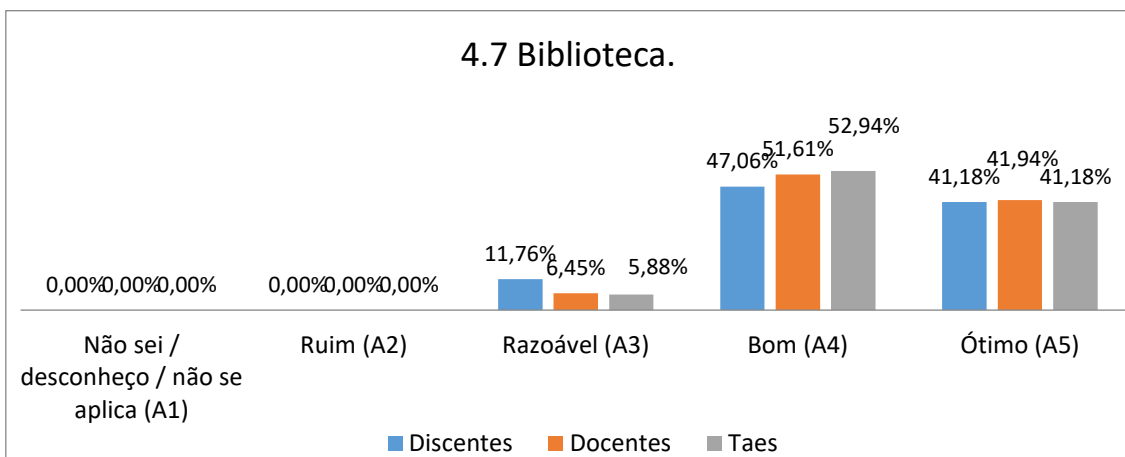


**MINISTÉRIO DA EDUCAÇÃO
INSTITUTO FEDERAL DE EDUCAÇÃO, CIÊNCIA E TECNOLOGIA DE SÃO PAULO
COMISSÃO PRÓPRIA DE AVALIAÇÃO – CPA
CÂMPUS SUZANO**

Sumário dos campos para E4Q6	Docentes	TAEs	Discentes Geral	Tecnologia em Logística	Tecnologia em Mecatrônica	Licenciatura em Química	Bacharelado em Química
Tecnologia da Informação.							
Não sei / não se aplica (A1)	0,00%	0,00%	8,82%	0,00%	22,22%	0,00%	11,11%
Ruim (A2)	0,00%	5,88%	2,94%	0,00%	0,00%	14,29%	0,00%
Razoável (A3)	12,90%	35,29%	26,47%	22,22%	11,11%	28,57%	44,44%
Bom (A4)	64,52%	29,41%	41,18%	66,67%	44,44%	14,29%	33,33%
Ótimo (A5)	22,58%	29,41%	20,59%	11,11%	22,22%	42,86%	11,11%
Sem resposta	0,00%	0,00%	0,00%	0,00%	0,00%	0,00%	0,00%
Não mostrados	0,00%	0,00%	0,00%	0,00%	0,00%	0,00%	0,00%



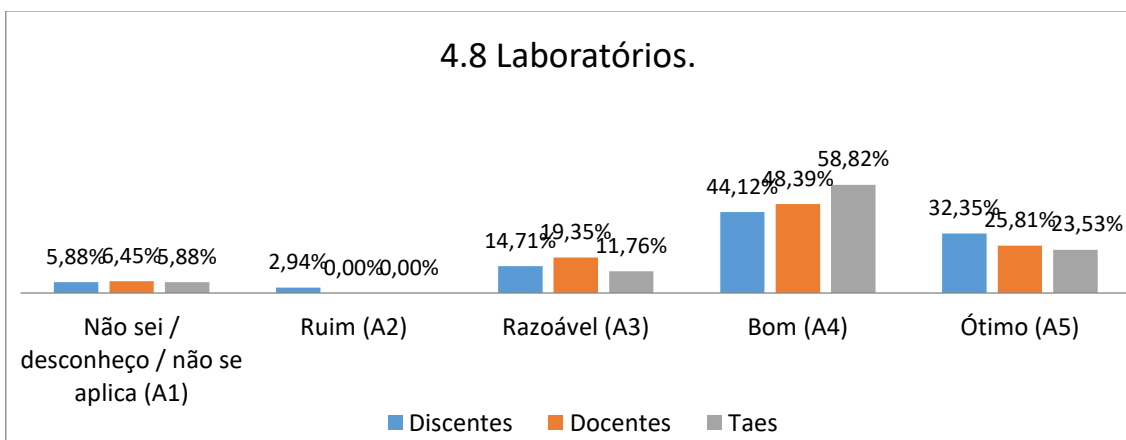
Sumário dos campos para E4Q7	Docentes	TAEs	Discentes Geral	Tecnologia em Logística	Tecnologia em Mecatrônica	Licenciatura em Química	Bacharelado em Química
Biblioteca.							
Não sei / não se aplica (A1)	0,00%	0,00%	0,00%	0,00%	0,00%	0,00%	0,00%
Ruim (A2)	0,00%	0,00%	0,00%	0,00%	0,00%	0,00%	0,00%
Razoável (A3)	6,45%	5,88%	11,76%	22,22%	0,00%	0,00%	22,22%
Bom (A4)	51,61%	52,94%	47,06%	44,44%	55,56%	42,86%	44,44%
Ótimo (A5)	41,94%	41,18%	41,18%	33,33%	44,44%	57,14%	33,33%
Sem resposta	0,00%	0,00%	0,00%	0,00%	0,00%	0,00%	0,00%
Não mostrados	0,00%	0,00%	0,00%	0,00%	0,00%	0,00%	0,00%



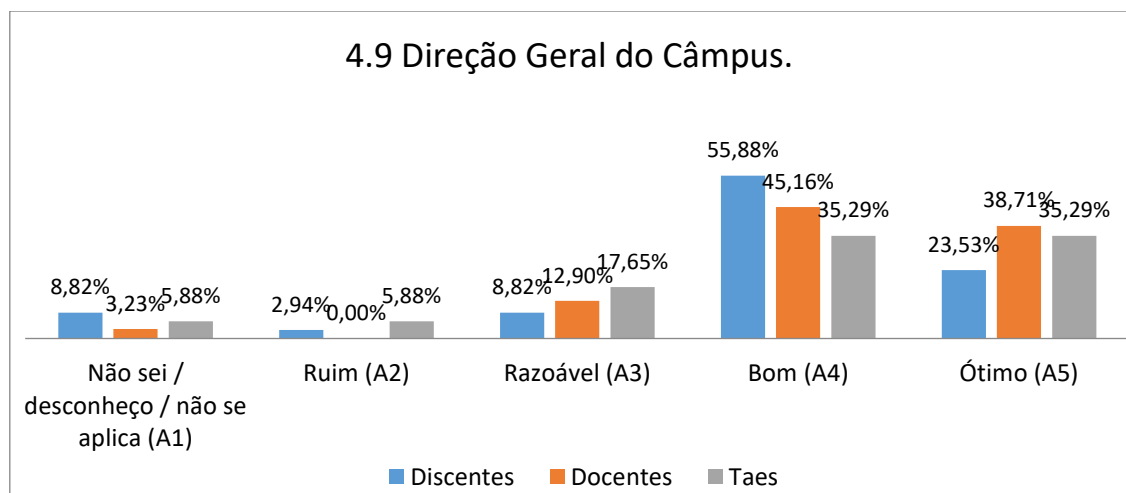


**MINISTÉRIO DA EDUCAÇÃO
INSTITUTO FEDERAL DE EDUCAÇÃO, CIÊNCIA E TECNOLOGIA DE SÃO PAULO
COMISSÃO PRÓPRIA DE AVALIAÇÃO – CPA
CÂMPUS SUZANO**

Sumário dos campos para E4Q8	Docentes	TAEs	Discentes Geral	Tecnologia em Logística	Tecnologia em Mecatrônica	Licenciatura em Química	Bacharelado em Química
Laboratórios.							
Não sei / não se aplica (A1)	6,45%	5,88%	5,88%	22,22%	0,00%	0,00%	0,00%
Ruim (A2)	0,00%	0,00%	2,94%	11,11%	0,00%	0,00%	0,00%
Razoável (A3)	19,35%	11,76%	14,71%	11,11%	22,22%	14,29%	11,11%
Bom (A4)	48,39%	58,82%	44,12%	33,33%	44,44%	28,57%	66,67%
Ótimo (A5)	25,81%	23,53%	32,35%	22,22%	33,33%	57,14%	22,22%
Sem resposta	0,00%	0,00%	0,00%	0,00%	0,00%	0,00%	0,00%
Não mostrados	0,00%	0,00%	0,00%	0,00%	0,00%	0,00%	0,00%



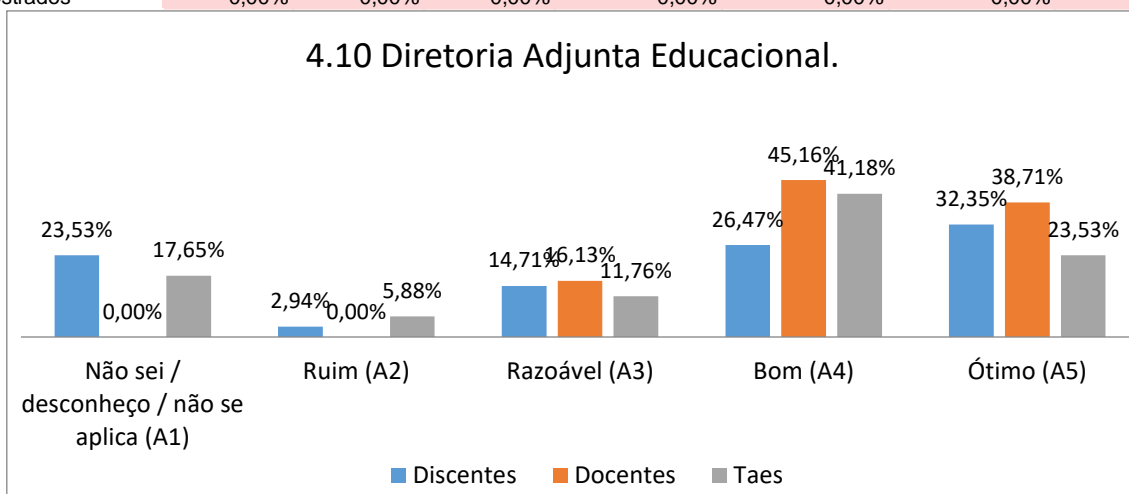
Sumário dos campos para E4Q9	Docentes	TAEs	Discentes Geral	Tecnologia em Logística	Tecnologia em Mecatrônica	Licenciatura em Química	Bacharelado em Química
Direção Geral do Câmpus.							
Não sei / não se aplica (A1)	3,23%	5,88%	8,82%	11,11%	22,22%	0,00%	0,00%
Ruim (A2)	0,00%	5,88%	2,94%	0,00%	0,00%	14,29%	0,00%
Razoável (A3)	12,90%	17,65%	8,82%	0,00%	0,00%	14,29%	22,22%
Bom (A4)	45,16%	35,29%	55,88%	66,67%	44,44%	28,57%	77,78%
Ótimo (A5)	38,71%	35,29%	23,53%	22,22%	33,33%	42,86%	0,00%
Sem resposta	0,00%	0,00%	0,00%	0,00%	0,00%	0,00%	0,00%
Não mostrados	0,00%	0,00%	0,00%	0,00%	0,00%	0,00%	0,00%



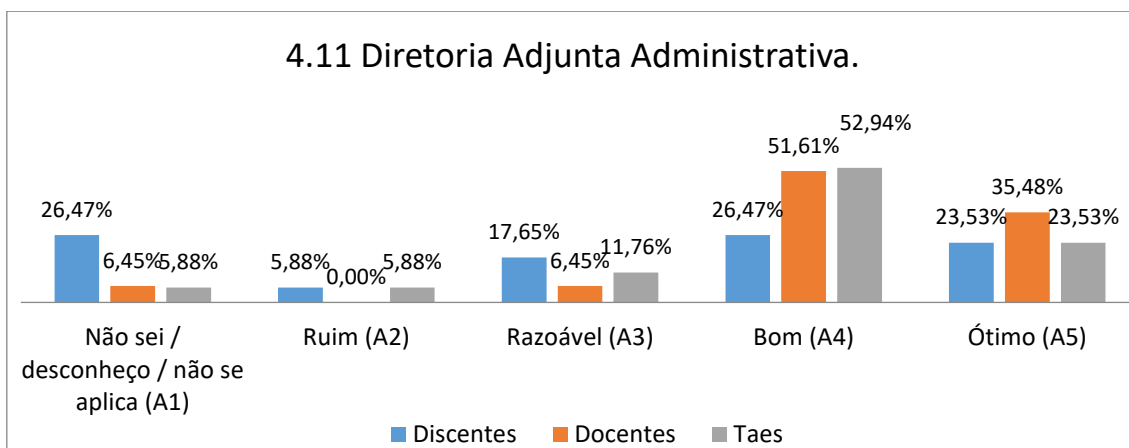


MINISTÉRIO DA EDUCAÇÃO
INSTITUTO FEDERAL DE EDUCAÇÃO, CIÊNCIA E TECNOLOGIA DE SÃO PAULO
COMISSÃO PRÓPRIA DE AVALIAÇÃO – CPA
CÂMPUS SUZANO

Sumário dos campos para E4Q10	Docentes	TAEs	Discentes Geral	Tecnologia em Logística	Tecnologia em Mecatrônica	Licenciatura em Química	Bacharelado em Química
Diretoria Adjunta Educacional.							
Não sei / não se aplica (A1)	0,00%	17,65%	23,53%	33,33%	33,33%	14,29%	11,11%
Ruim (A2)	0,00%	5,88%	2,94%	0,00%	0,00%	14,29%	0,00%
Razoável (A3)	16,13%	11,76%	14,71%	22,22%	0,00%	0,00%	33,33%
Bom (A4)	45,16%	41,18%	26,47%	22,22%	33,33%	14,29%	33,33%
Ótimo (A5)	38,71%	23,53%	32,35%	22,22%	33,33%	57,14%	22,22%
Sem resposta	0,00%	0,00%	0,00%	0,00%	0,00%	0,00%	0,00%
Não mostrados	0,00%	0,00%	0,00%	0,00%	0,00%	0,00%	0,00%



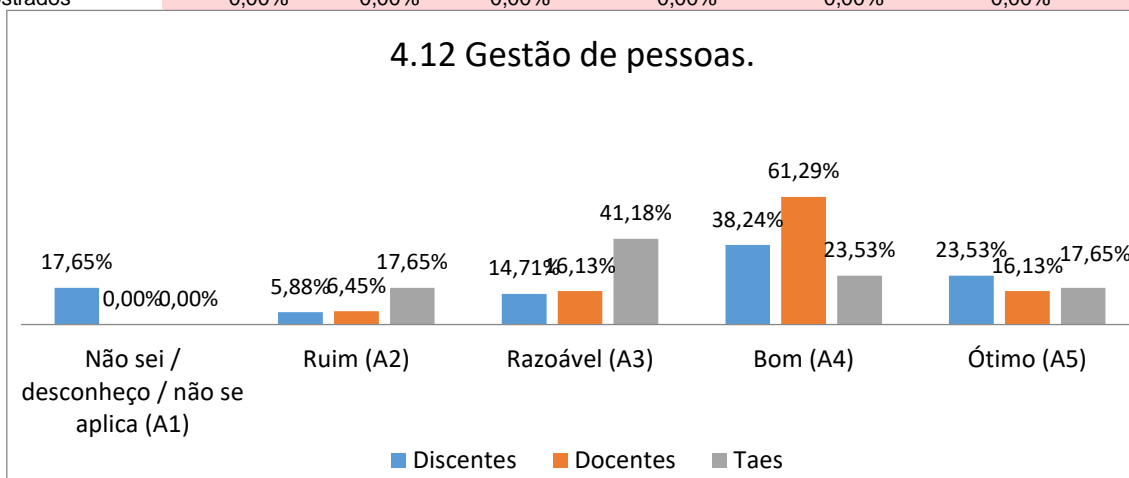
Sumário dos campos para E4Q11	Docentes	TAEs	Discentes Geral	Tecnologia em Logística	Tecnologia em Mecatrônica	Licenciatura em Química	Bacharelado em Química
Diretoria Adjunta Administrativa.							
Não sei / não se aplica (A1)	6,45%	5,88%	26,47%	44,44%	33,33%	14,29%	11,11%
Ruim (A2)	0,00%	5,88%	5,88%	0,00%	0,00%	14,29%	11,11%
Razoável (A3)	6,45%	11,76%	17,65%	22,22%	0,00%	14,29%	33,33%
Bom (A4)	51,61%	52,94%	26,47%	11,11%	33,33%	28,57%	33,33%
Ótimo (A5)	35,48%	23,53%	23,53%	22,22%	33,33%	28,57%	11,11%
Sem resposta	0,00%	0,00%	0,00%	0,00%	0,00%	0,00%	0,00%
Não mostrados	0,00%	0,00%	0,00%	0,00%	0,00%	0,00%	0,00%



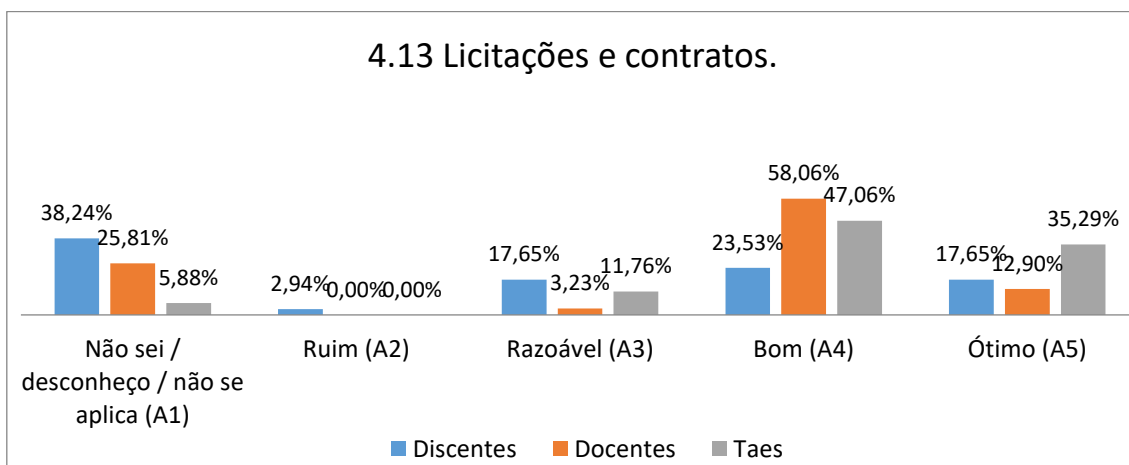


MINISTÉRIO DA EDUCAÇÃO
INSTITUTO FEDERAL DE EDUCAÇÃO, CIÊNCIA E TECNOLOGIA DE SÃO PAULO
COMISSÃO PRÓPRIA DE AVALIAÇÃO – CPA
CÂMPUS SUZANO

Sumário dos campos para E4Q12	Docentes	TAEs	Discentes Geral	Tecnologia em Logística	Tecnologia em Mecatrônica	Licenciatura em Química	Bacharelado em Química
Gestão de pessoas.							
Não sei / não se aplica (A1)	0,00%	0,00%	17,65%	22,22%	33,33%	14,29%	0,00%
Ruim (A2)	6,45%	17,65%	5,88%	11,11%	0,00%	14,29%	0,00%
Razoável (A3)	16,13%	41,18%	14,71%	0,00%	0,00%	14,29%	44,44%
Bom (A4)	61,29%	23,53%	38,24%	55,56%	44,44%	14,29%	33,33%
Ótimo (A5)	16,13%	17,65%	23,53%	11,11%	22,22%	42,86%	22,22%
Sem resposta	0,00%	0,00%	0,00%	0,00%	0,00%	0,00%	0,00%
Não mostrados	0,00%	0,00%	0,00%	0,00%	0,00%	0,00%	0,00%



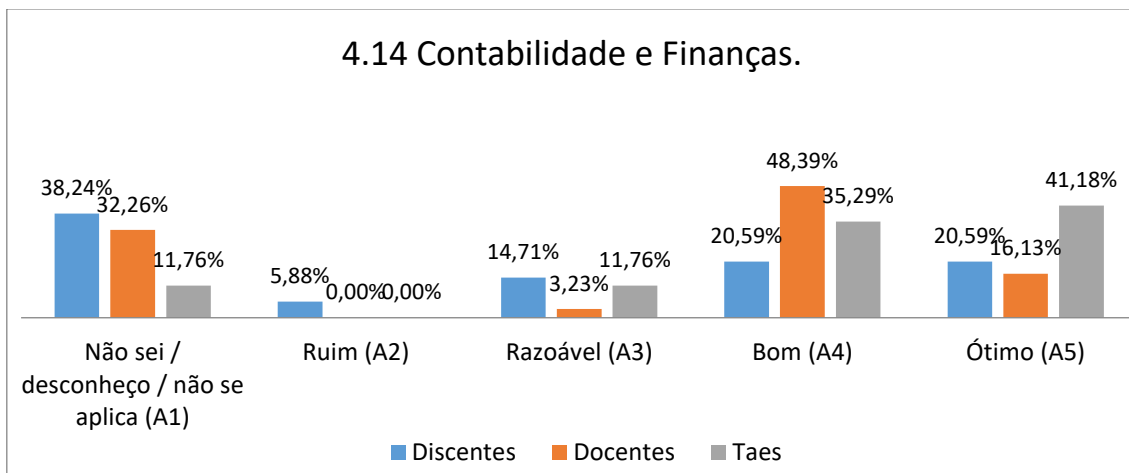
Sumário dos campos para E4Q13	Docentes	TAEs	Discentes Geral	Tecnologia em Logística	Tecnologia em Mecatrônica	Licenciatura em Química	Bacharelado em Química
Licitações e contratos.							
Não sei / não se aplica (A1)	25,81%	5,88%	38,24%	66,67%	44,44%	14,29%	22,22%
Ruim (A2)	0,00%	0,00%	2,94%	0,00%	0,00%	14,29%	0,00%
Razoável (A3)	3,23%	11,76%	17,65%	0,00%	0,00%	28,57%	44,44%
Bom (A4)	58,06%	47,06%	23,53%	22,22%	33,33%	14,29%	22,22%
Ótimo (A5)	12,90%	35,29%	17,65%	11,11%	22,22%	28,57%	11,11%
Sem resposta	0,00%	0,00%	0,00%	0,00%	0,00%	0,00%	0,00%
Não mostrados	0,00%	0,00%	0,00%	0,00%	0,00%	0,00%	0,00%



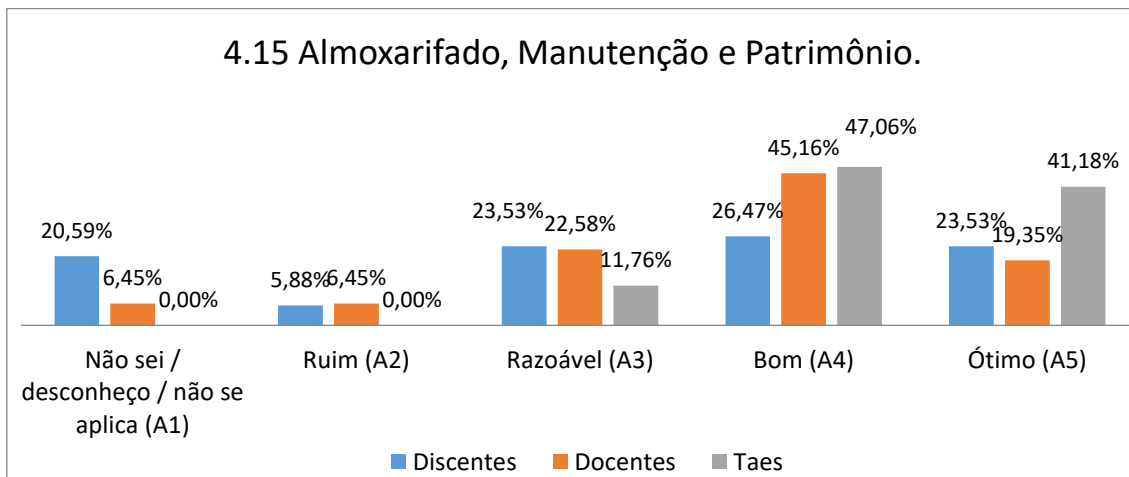


**MINISTÉRIO DA EDUCAÇÃO
INSTITUTO FEDERAL DE EDUCAÇÃO, CIÊNCIA E TECNOLOGIA DE SÃO PAULO
COMISSÃO PRÓPRIA DE AVALIAÇÃO – CPA
CÂMPUS SUZANO**

Sumário dos campos para E4Q14	Docentes	TAEs	Discentes Geral	Tecnologia em Logística	Tecnologia em Mecatrônica	Licenciatura em Química	Bacharelado em Química
Contabilidade e Finanças.							
Não sei / não se aplica (A1)	32,26%	11,76%	38,24%	66,67%	44,44%	28,57%	11,11%
Ruim (A2)	0,00%	0,00%	5,88%	0,00%	0,00%	28,57%	0,00%
Razoável (A3)	3,23%	11,76%	14,71%	0,00%	0,00%	14,29%	44,44%
Bom (A4)	48,39%	35,29%	20,59%	22,22%	33,33%	0,00%	22,22%
Ótimo (A5)	16,13%	41,18%	20,59%	11,11%	22,22%	28,57%	22,22%
Sem resposta	0,00%	0,00%	0,00%	0,00%	0,00%	0,00%	0,00%
Não mostrados	0,00%	0,00%	0,00%	0,00%	0,00%	0,00%	0,00%



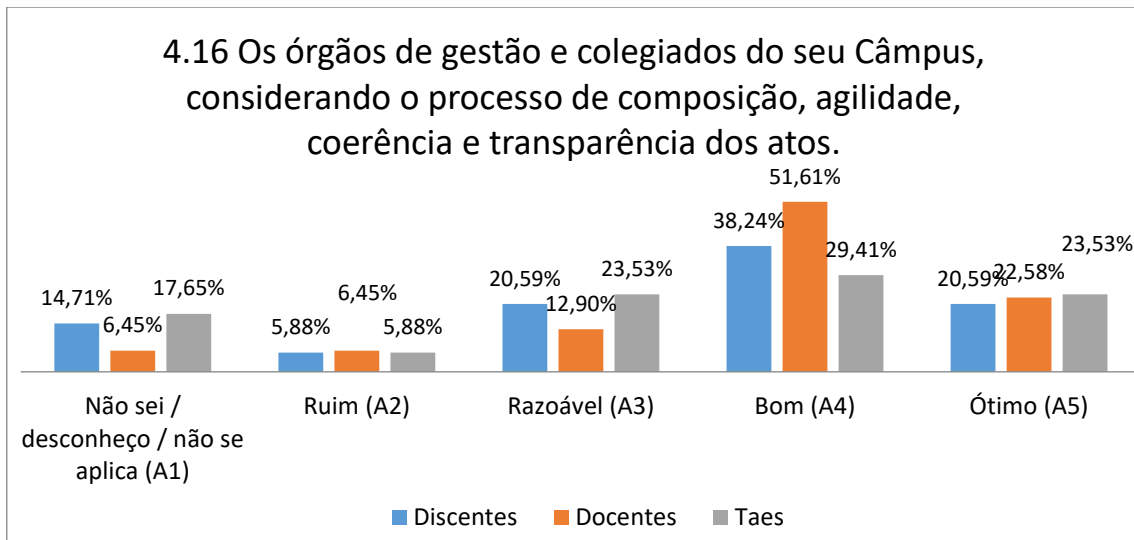
Sumário dos campos para E4Q15	Docentes	TAEs	Discentes Geral	Tecnologia em Logística	Tecnologia em Mecatrônica	Licenciatura em Química	Bacharelado em Química
Almoxarifado, Manutenção e Patrimônio.							
Não sei / não se aplica (A1)	6,45%	0,00%	20,59%	44,44%	11,11%	14,29%	11,11%
Ruim (A2)	6,45%	0,00%	5,88%	0,00%	0,00%	28,57%	0,00%
Razoável (A3)	22,58%	11,76%	23,53%	22,22%	22,22%	0,00%	44,44%
Bom (A4)	45,16%	47,06%	26,47%	22,22%	33,33%	28,57%	22,22%
Ótimo (A5)	19,35%	41,18%	23,53%	11,11%	33,33%	28,57%	22,22%
Sem resposta	0,00%	0,00%	0,00%	0,00%	0,00%	0,00%	0,00%
Não mostrados	0,00%	0,00%	0,00%	0,00%	0,00%	0,00%	0,00%





**MINISTÉRIO DA EDUCAÇÃO
INSTITUTO FEDERAL DE EDUCAÇÃO, CIÊNCIA E TECNOLOGIA DE SÃO PAULO
COMISSÃO PRÓPRIA DE AVALIAÇÃO – CPA
CÂMPUS SUZANO**

Sumário dos campos para E4Q16	Docentes	TAEs	Discentes Geral	Tecnologia em Logística	Tecnologia em Mecatrônica	Licenciatura em Química	Bacharelado em Química
Os órgãos de gestão e colegiados do seu Câmpus, considerando o processo de composição, agilidade, coerência e transparência dos atos.							
Não sei / não se aplica (A1)	6,45%	17,65%	14,71%	22,22%	22,22%	14,29%	0,00%
Ruim (A2)	6,45%	5,88%	5,88%	0,00%	11,11%	0,00%	11,11%
Razoável (A3)	12,90%	23,53%	20,59%	11,11%	22,22%	14,29%	33,33%
Bom (A4)	51,61%	29,41%	38,24%	55,56%	11,11%	42,86%	44,44%
Ótimo (A5)	22,58%	23,53%	20,59%	11,11%	33,33%	28,57%	11,11%
Sem resposta	0,00%	0,00%	0,00%	0,00%	0,00%	0,00%	0,00%
Não mostrados	0,00%	0,00%	0,00%	0,00%	0,00%	0,00%	0,00%

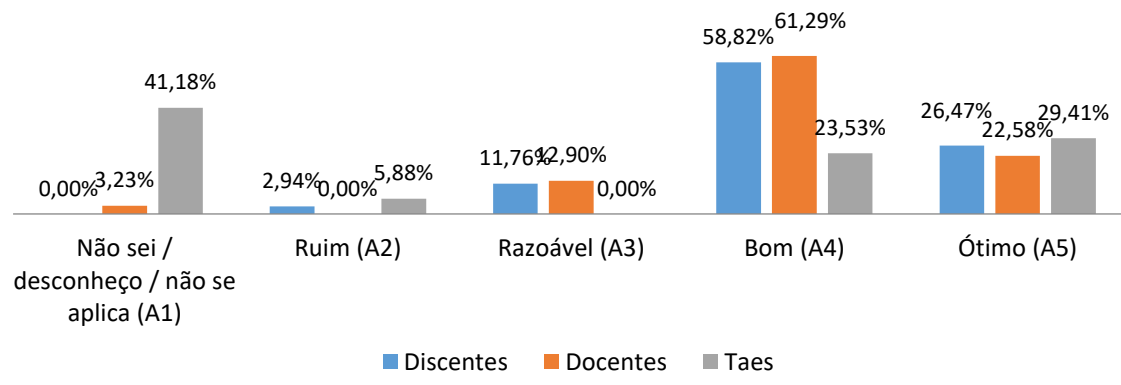


Sumário dos campos para E4Q17	Docentes	TAEs	Discentes Geral	Tecnologia em Logística	Tecnologia em Mecatrônica	Licenciatura em Química	Bacharelado em Química
O sistema de matrícula, de lançamento de notas e faltas, divulgação de resultados, etc., segundo a adequação ao público a que se destina o IFSP.							
Não sei / não se aplica (A1)	3,23%	41,18%	0,00%	0,00%	0,00%	0,00%	0,00%
Ruim (A2)	0,00%	5,88%	2,94%	11,11%	0,00%	0,00%	0,00%
Razoável (A3)	12,90%	0,00%	11,76%	11,11%	0,00%	14,29%	22,22%
Bom (A4)	61,29%	23,53%	58,82%	55,56%	55,56%	42,86%	77,78%
Ótimo (A5)	22,58%	29,41%	26,47%	22,22%	44,44%	42,86%	0,00%
Sem resposta	0,00%	0,00%	0,00%	0,00%	0,00%	0,00%	0,00%
Não mostrados	0,00%	0,00%	0,00%	0,00%	0,00%	0,00%	0,00%



**MINISTÉRIO DA EDUCAÇÃO
INSTITUTO FEDERAL DE EDUCAÇÃO, CIÊNCIA E TECNOLOGIA DE SÃO PAULO
COMISSÃO PRÓPRIA DE AVALIAÇÃO – CPA
CÂMPUS SUZANO**

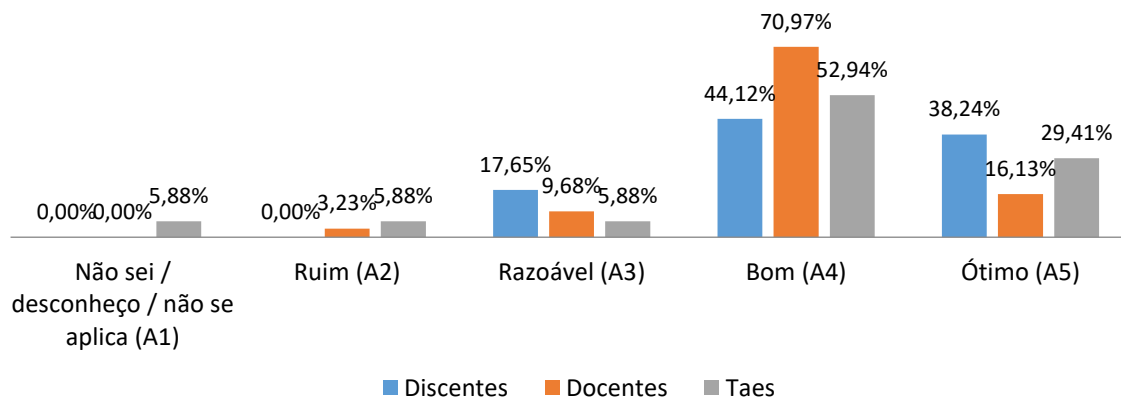
4.17 O sistema de matrícula, de lançamento de notas e faltas, divulgação de resultados, etc., segundo a adequação ao público a que se destina o IFSP.



Sumário dos campos para E4Q18

	Docentes	TAEs	Discentes Geral	Tecnologia em Logística	Tecnologia em Mecatrônica	Licenciatura em Química	Bacharelado em Química
O SUAP: inserção de informações, extração de documentos, consultas, acesso a informações e materiais dos cursos, acesso a informações acadêmicas, etc.							
Não sei / não se aplica (A1)	0,00%	5,88%	0,00%	0,00%	0,00%	0,00%	0,00%
Ruim (A2)	3,23%	5,88%	0,00%	0,00%	0,00%	0,00%	0,00%
Razoável (A3)	9,68%	5,88%	17,65%	22,22%	0,00%	14,29%	33,33%
Bom (A4)	70,97%	52,94%	44,12%	66,67%	66,67%	28,57%	11,11%
Ótimo (A5)	16,13%	29,41%	38,24%	11,11%	33,33%	57,14%	55,56%
Sem resposta	0,00%	0,00%	0,00%	0,00%	0,00%	0,00%	0,00%
Não mostrados	0,00%	0,00%	0,00%	0,00%	0,00%	0,00%	0,00%

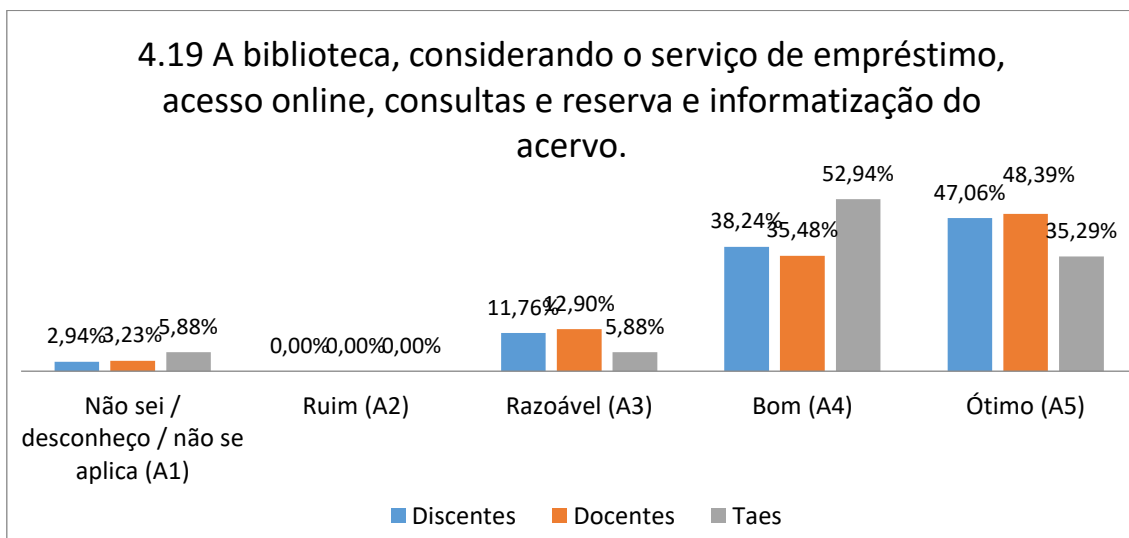
4.18 O SUAP: inserção de informações, extração de documentos, consultas, acesso a informações e materiais dos cursos, acesso a informações acadêmicas, etc.





**MINISTÉRIO DA EDUCAÇÃO
INSTITUTO FEDERAL DE EDUCAÇÃO, CIÊNCIA E TECNOLOGIA DE SÃO PAULO
COMISSÃO PRÓPRIA DE AVALIAÇÃO – CPA
CÂMPUS SUZANO**

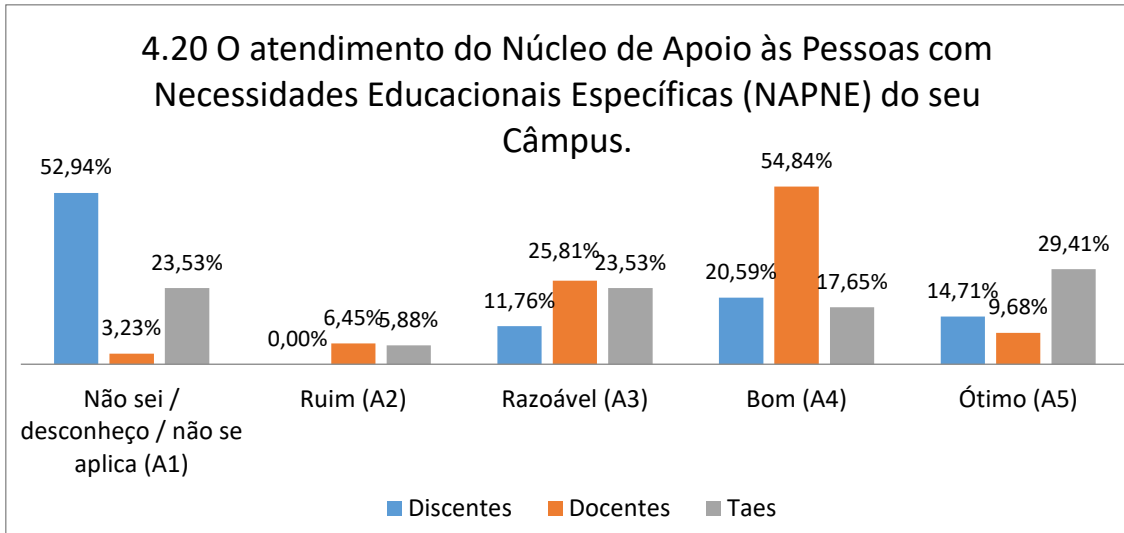
Sumário dos campos para E4Q19	Docentes	TAEs	Discentes Geral	Tecnologia em Logística	Tecnologia em Mecatrônica	Licenciatura em Química	Bacharelado em Química
A biblioteca, considerando o serviço de empréstimo, acesso online, consultas e reserva e informatização do acervo.							
Não sei / não se aplica (A)	3,23%	5,88%	2,94%	0,00%	0,00%	14,29%	0,00%
Ruim (A2)	0,00%	0,00%	0,00%	0,00%	0,00%	0,00%	0,00%
Razoável (A3)	12,90%	5,88%	11,76%	11,11%	0,00%	14,29%	22,22%
Bom (A4)	35,48%	52,94%	38,24%	44,44%	44,44%	14,29%	44,44%
Ótimo (A5)	48,39%	35,29%	47,06%	44,44%	55,56%	57,14%	33,33%
Sem resposta	0,00%	0,00%	0,00%	0,00%	0,00%	0,00%	0,00%
Não mostrados	0,00%	0,00%	0,00%	0,00%	0,00%	0,00%	0,00%



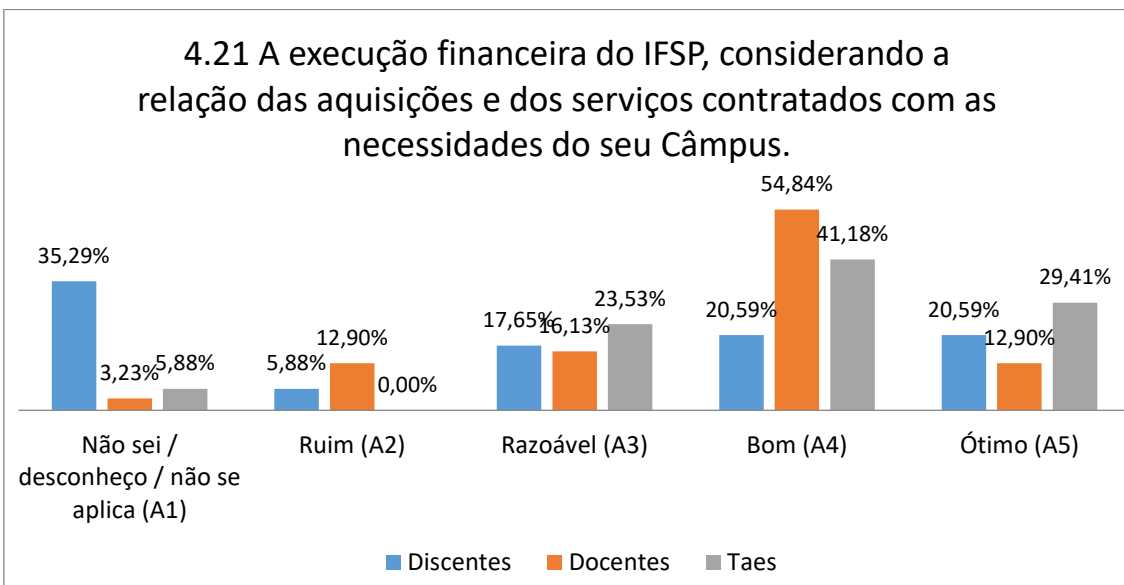
Sumário dos campos para E4Q20	Docentes	TAEs	Discentes Geral	Tecnologia em Logística	Tecnologia em Mecatrônica	Licenciatura em Química	Bacharelado em Química
O atendimento do Núcleo de Apoio às Pessoas com Necessidades Educacionais Específicas (NAPNE) do seu Câmpus.							
Não sei / não se aplica (A)	3,23%	23,53%	52,94%	66,67%	55,56%	57,14%	33,33%
Ruim (A2)	6,45%	5,88%	0,00%	0,00%	0,00%	0,00%	0,00%
Razoável (A3)	25,81%	23,53%	11,76%	0,00%	11,11%	14,29%	22,22%
Bom (A4)	54,84%	17,65%	20,59%	22,22%	11,11%	14,29%	33,33%
Ótimo (A5)	9,68%	29,41%	14,71%	11,11%	22,22%	14,29%	11,11%
Sem resposta	0,00%	0,00%	0,00%	0,00%	0,00%	0,00%	0,00%
Não mostrados	0,00%	0,00%	0,00%	0,00%	0,00%	0,00%	0,00%



**MINISTÉRIO DA EDUCAÇÃO
INSTITUTO FEDERAL DE EDUCAÇÃO, CIÊNCIA E TECNOLOGIA DE SÃO PAULO
COMISSÃO PRÓPRIA DE AVALIAÇÃO – CPA
CÂMPUS SUZANO**



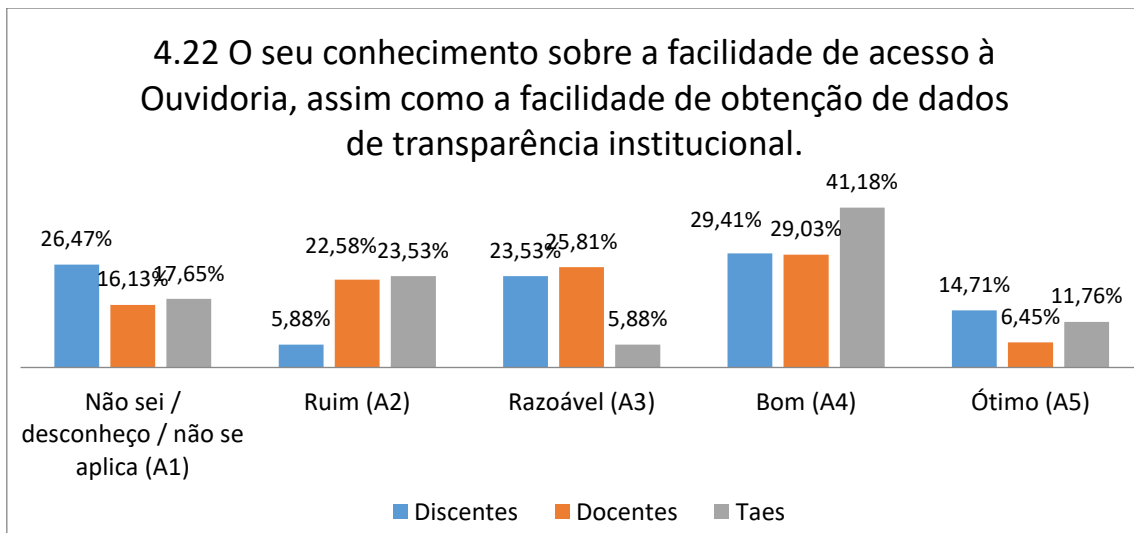
Sumário dos campos para E4Q21	Docentes	TAEs	Discentes Geral	Tecnologia em Logística	Tecnologia em Mecatrônica	Licenciatura em Química	Bacharelado em Química
A execução financeira do IFSP, considerando a relação das aquisições e dos serviços contratados com as necessidades do seu Câmpus.							
Não sei / não se aplica (A1)	3,23%	5,88%	35,29%	22,22%	55,56%	57,14%	11,11%
Ruim (A2)	12,90%	0,00%	5,88%	11,11%	0,00%	14,29%	0,00%
Razoável (A3)	16,13%	23,53%	17,65%	11,11%	11,11%	14,29%	33,33%
Bom (A4)	54,84%	41,18%	20,59%	33,33%	11,11%	0,00%	33,33%
Ótimo (A5)	12,90%	29,41%	20,59%	22,22%	22,22%	14,29%	22,22%
Sem resposta	0,00%	0,00%	0,00%	0,00%	0,00%	0,00%	0,00%
Não mostrados	0,00%	0,00%	0,00%	0,00%	0,00%	0,00%	0,00%





**MINISTÉRIO DA EDUCAÇÃO
INSTITUTO FEDERAL DE EDUCAÇÃO, CIÊNCIA E TECNOLOGIA DE SÃO PAULO
COMISSÃO PRÓPRIA DE AVALIAÇÃO – CPA
CÂMPUS SUZANO**

Sumário dos campos para E4Q22	Docentes	TAEs	Discentes Geral	Tecnologia em Logística	Tecnologia em Mecatrônica	Licenciatura em Química	Bacharelado em Química
O seu conhecimento sobre a facilidade de acesso à Ouvidoria, assim como a facilidade de obtenção de dados de transparência institucional.							
Não sei / não se aplica (A1)	16,13%	17,65%	26,47%	55,56%	33,33%	14,29%	0,00%
Ruim (A2)	22,58%	23,53%	5,88%	11,11%	0,00%	14,29%	0,00%
Razoável (A3)	25,81%	5,88%	23,53%	11,11%	11,11%	42,86%	33,33%
Bom (A4)	29,03%	41,18%	29,41%	11,11%	33,33%	14,29%	55,56%
Ótimo (A5)	6,45%	11,76%	14,71%	11,11%	22,22%	14,29%	11,11%
Sem resposta	0,00%	0,00%	0,00%	0,00%	0,00%	0,00%	0,00%
Não mostrados	0,00%	0,00%	0,00%	0,00%	0,00%	0,00%	0,00%

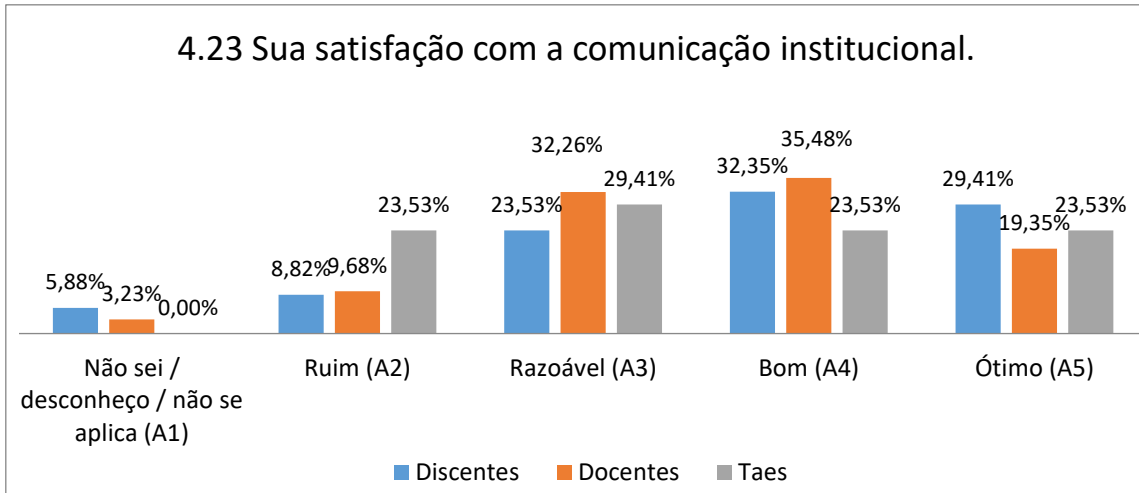


Sumário dos campos para E4Q23	Docentes	TAEs	Discentes Geral	Tecnologia em Logística	Tecnologia em Mecatrônica	Licenciatura em Química	Bacharelado em Química
Sua satisfação com a comunicação institucional.							
Não sei / não se aplica (A1)	3,23%	0,00%	5,88%	11,11%	11,11%	0,00%	0,00%
Ruim (A2)	9,68%	23,53%	8,82%	22,22%	0,00%	14,29%	0,00%
Razoável (A3)	32,26%	29,41%	23,53%	11,11%	22,22%	14,29%	44,44%
Bom (A4)	35,48%	23,53%	32,35%	33,33%	44,44%	14,29%	33,33%
Ótimo (A5)	19,35%	23,53%	29,41%	22,22%	22,22%	57,14%	22,22%
Sem resposta	0,00%	0,00%	0,00%	0,00%	0,00%	0,00%	0,00%
Não mostrados	0,00%	0,00%	0,00%	0,00%	0,00%	0,00%	0,00%



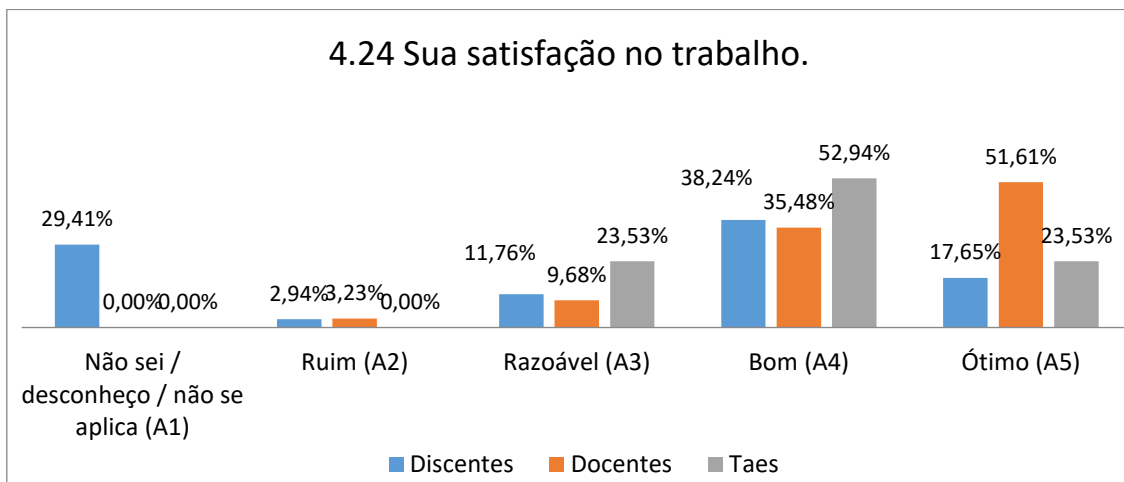
**MINISTÉRIO DA EDUCAÇÃO
INSTITUTO FEDERAL DE EDUCAÇÃO, CIÊNCIA E TECNOLOGIA DE SÃO PAULO
COMISSÃO PRÓPRIA DE AVALIAÇÃO – CPA
CÂMPUS SUZANO**

4.23 Sua satisfação com a comunicação institucional.



Sumário dos campos para E4Q24	Docentes	TAEs	Discentes Geral	Tecnologia em Logística	Tecnologia em Mecatrônica	Licenciatura em Química	Bacharelado em Química
Sua satisfação no trabalho.							
Não sei / não se aplica (A1)	0,00%	0,00%	29,41%	44,44%	22,22%	42,86%	11,11%
Ruim (A2)	3,23%	0,00%	2,94%	0,00%	0,00%	14,29%	0,00%
Razoável (A3)	9,68%	23,53%	11,76%	11,11%	0,00%	14,29%	22,22%
Bom (A4)	35,48%	52,94%	38,24%	33,33%	55,56%	14,29%	44,44%
Ótimo (A5)	51,61%	23,53%	17,65%	11,11%	22,22%	14,29%	22,22%
Sem resposta	0,00%	0,00%	0,00%	0,00%	0,00%	0,00%	0,00%
Não mostrados	0,00%	0,00%	0,00%	0,00%	0,00%	0,00%	0,00%

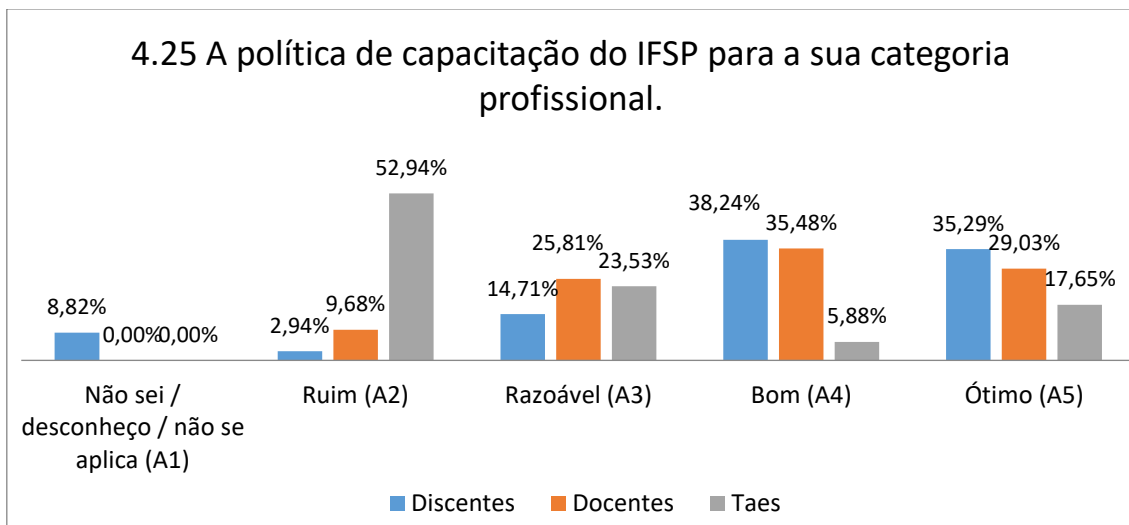
4.24 Sua satisfação no trabalho.





**MINISTÉRIO DA EDUCAÇÃO
INSTITUTO FEDERAL DE EDUCAÇÃO, CIÊNCIA E TECNOLOGIA DE SÃO PAULO
COMISSÃO PRÓPRIA DE AVALIAÇÃO – CPA
CÂMPUS SUZANO**

Sumário dos campos para E4Q25	Docentes	TAEs	Discentes Geral	Tecnologia em Logística	Tecnologia em Mecatrônica	Licenciatura em Química	Bacharelado em Química
A política de capacitação do IFSP para a sua categoria profissional.							
Não sei / não se aplica (A1)	0,00%	0,00%	8,82%	22,22%	0,00%	14,29%	0,00%
Ruim (A2)	9,68%	52,94%	2,94%	11,11%	0,00%	0,00%	0,00%
Razoável (A3)	25,81%	23,53%	14,71%	11,11%	11,11%	14,29%	22,22%
Bom (A4)	35,48%	5,88%	38,24%	33,33%	55,56%	28,57%	33,33%
Ótimo (A5)	29,03%	17,65%	35,29%	22,22%	33,33%	42,86%	44,44%
Sem resposta	0,00%	0,00%	0,00%	0,00%	0,00%	0,00%	0,00%
Não mostrados	0,00%	0,00%	0,00%	0,00%	0,00%	0,00%	0,00%

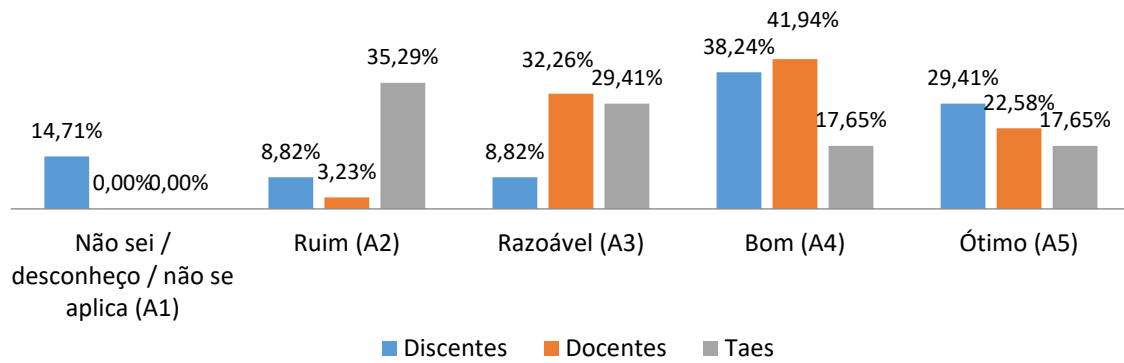


Sumário dos campos para E4Q26	Docentes	TAEs	Discentes Geral	Tecnologia em Logística	Tecnologia em Mecatrônica	Licenciatura em Química	Bacharelado em Química
O plano de carreira da sua categoria profissional.							
Não sei / não se aplica (A1)	0,00%	0,00%	14,71%	22,22%	11,11%	14,29%	11,11%
Ruim (A2)	3,23%	35,29%	8,82%	11,11%	0,00%	0,00%	22,22%
Razoável (A3)	32,26%	29,41%	8,82%	0,00%	11,11%	14,29%	11,11%
Bom (A4)	41,94%	17,65%	38,24%	44,44%	55,56%	28,57%	22,22%
Ótimo (A5)	22,58%	17,65%	29,41%	22,22%	22,22%	42,86%	33,33%
Sem resposta	0,00%	0,00%	0,00%	0,00%	0,00%	0,00%	0,00%
Não mostrados	0,00%	0,00%	0,00%	0,00%	0,00%	0,00%	0,00%



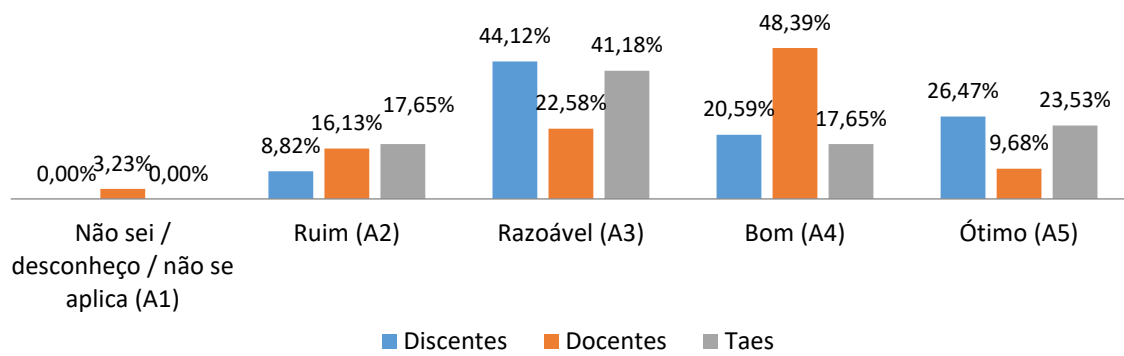
**MINISTÉRIO DA EDUCAÇÃO
INSTITUTO FEDERAL DE EDUCAÇÃO, CIÊNCIA E TECNOLOGIA DE SÃO PAULO
COMISSÃO PRÓPRIA DE AVALIAÇÃO – CPA
CÂMPUS SUZANO**

4.26 O plano de carreira da sua categoria profissional.



Sumário dos campos para E5Q1	Docentes	TAEs	Discentes Geral	Tecnologia em Logística	Tecnologia em Mecatrônica	Licenciatura em Química	Bacharelado em Química
Recursos de tecnologias de informação e comunicação (inclusive internet).							
Não sei / não se aplica (A)	3,23%	0,00%	0,00%	0,00%	0,00%	0,00%	0,00%
Ruim (A2)	16,13%	17,65%	8,82%	11,11%	11,11%	0,00%	11,11%
Razoável (A3)	22,58%	41,18%	44,12%	44,44%	33,33%	28,57%	66,67%
Bom (A4)	48,39%	17,65%	20,59%	33,33%	22,22%	14,29%	11,11%
Ótimo (A5)	9,68%	23,53%	26,47%	11,11%	33,33%	57,14%	11,11%
Sem resposta	0,00%	0,00%	0,00%	0,00%	0,00%	0,00%	0,00%
Não mostrados	0,00%	0,00%	0,00%	0,00%	0,00%	0,00%	0,00%

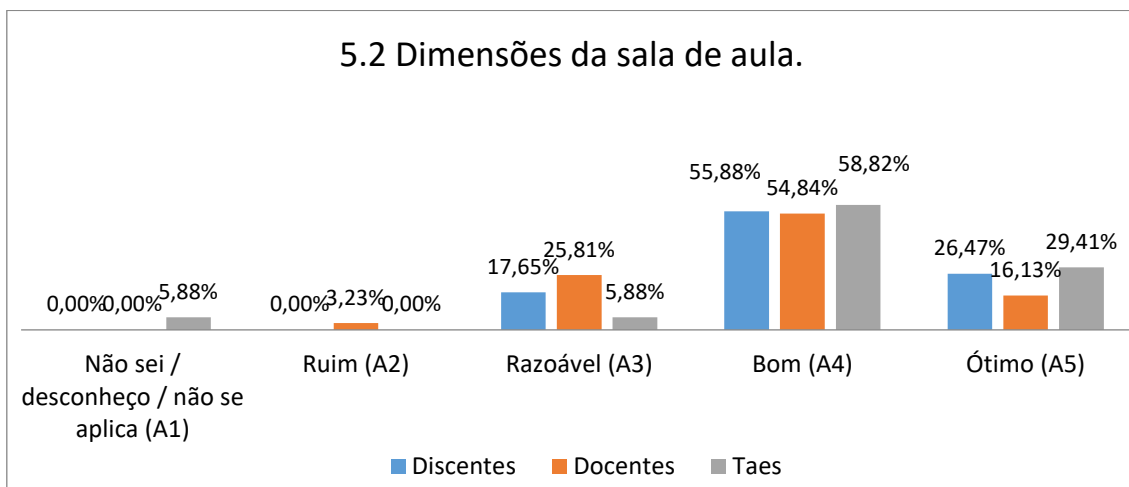
5.1 Recursos de tecnologias de informação e comunicação (inclusive internet).



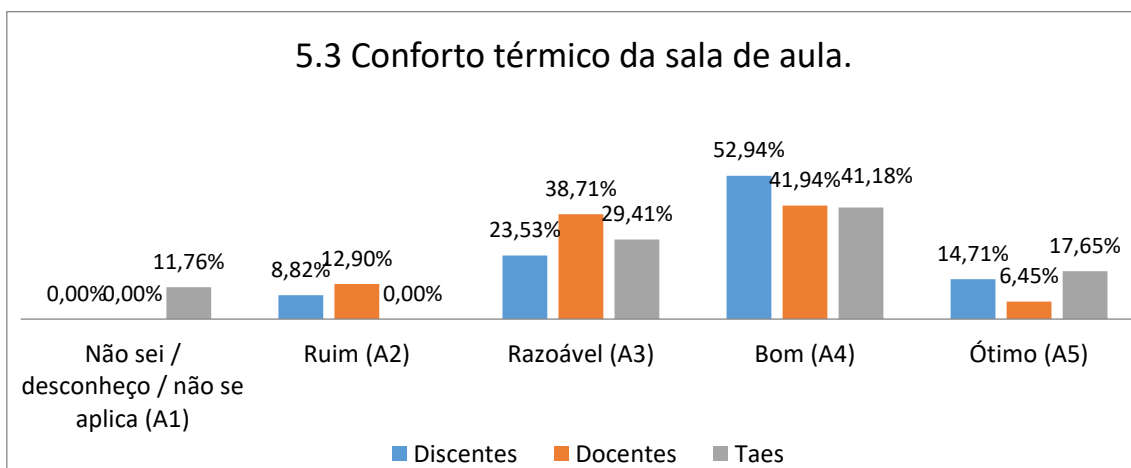


**MINISTÉRIO DA EDUCAÇÃO
INSTITUTO FEDERAL DE EDUCAÇÃO, CIÊNCIA E TECNOLOGIA DE SÃO PAULO
COMISSÃO PRÓPRIA DE AVALIAÇÃO – CPA
CÂMPUS SUZANO**

Sumário dos campos para E5Q2	Docentes	TAEs	Discentes Geral	Tecnologia em Logística	Tecnologia em Mecatrônica	Licenciatura em Química	Bacharelado em Química
Dimensões da sala de aula.							
Não sei / não se aplica (A1)	0,00%	5,88%	0,00%	0,00%	0,00%	0,00%	0,00%
Ruim (A2)	3,23%	0,00%	0,00%	0,00%	0,00%	0,00%	0,00%
Razoável (A3)	25,81%	5,88%	17,65%	22,22%	0,00%	14,29%	33,33%
Bom (A4)	54,84%	58,82%	55,88%	77,78%	55,56%	28,57%	55,56%
Ótimo (A5)	16,13%	29,41%	26,47%	0,00%	44,44%	57,14%	11,11%
Sem resposta	0,00%	0,00%	0,00%	0,00%	0,00%	0,00%	0,00%
Não mostrados	0,00%	0,00%	0,00%	0,00%	0,00%	0,00%	0,00%



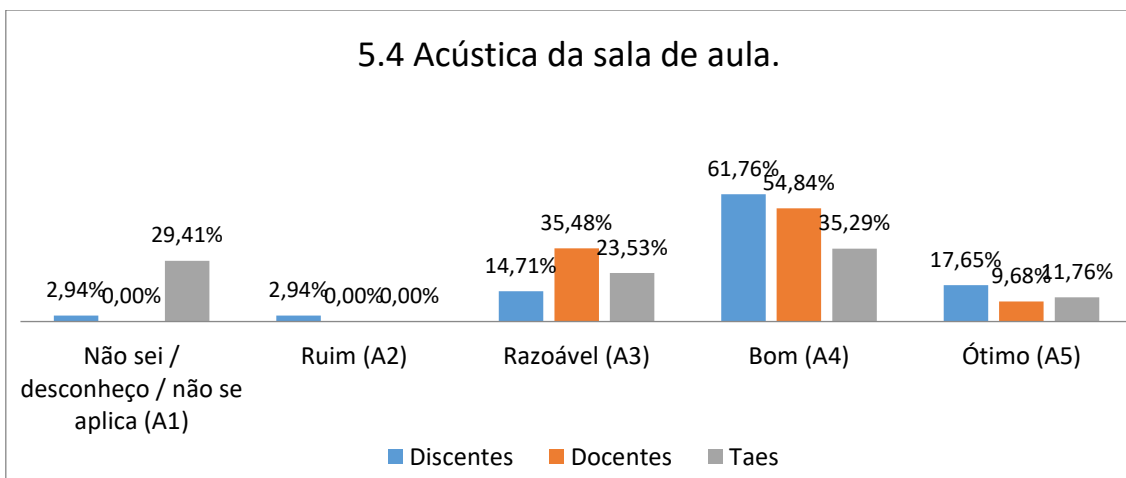
Sumário dos campos para E5Q3	Docentes	TAEs	Discentes Geral	Tecnologia em Logística	Tecnologia em Mecatrônica	Licenciatura em Química	Bacharelado em Química
Conforto térmico da sala de aula.							
Não sei / não se aplica (A1)	0,00%	11,76%	0,00%	0,00%	0,00%	0,00%	0,00%
Ruim (A2)	12,90%	0,00%	8,82%	11,11%	11,11%	0,00%	11,11%
Razoável (A3)	38,71%	29,41%	23,53%	22,22%	11,11%	28,57%	33,33%
Bom (A4)	41,94%	41,18%	52,94%	66,67%	44,44%	42,86%	55,56%
Ótimo (A5)	6,45%	17,65%	14,71%	0,00%	33,33%	28,57%	0,00%
Sem resposta	0,00%	0,00%	0,00%	0,00%	0,00%	0,00%	0,00%
Não mostrados	0,00%	0,00%	0,00%	0,00%	0,00%	0,00%	0,00%



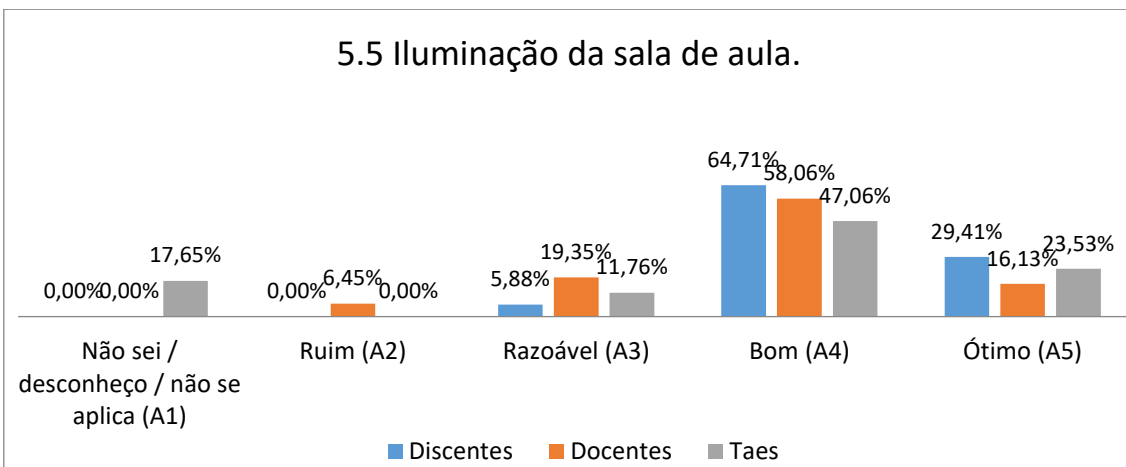


**MINISTÉRIO DA EDUCAÇÃO
INSTITUTO FEDERAL DE EDUCAÇÃO, CIÊNCIA E TECNOLOGIA DE SÃO PAULO
COMISSÃO PRÓPRIA DE AVALIAÇÃO – CPA
CÂMPUS SUZANO**

Sumário dos campos para E5Q4	Docentes	TAEs	Discentes Geral	Tecnologia em Logística	Tecnologia em Mecatrônica	Licenciatura em Química	Bacharelado em Química
Acústica da sala de aula.							
Não sei / não se aplica (A1)	0,00%	29,41%	2,94%	0,00%	11,11%	0,00%	0,00%
Ruim (A2)	0,00%	0,00%	2,94%	0,00%	0,00%	0,00%	11,11%
Razoável (A3)	35,48%	23,53%	14,71%	22,22%	11,11%	0,00%	22,22%
Bom (A4)	54,84%	35,29%	61,76%	77,78%	44,44%	57,14%	66,67%
Ótimo (A5)	9,68%	11,76%	17,65%	0,00%	33,33%	42,86%	0,00%
Sem resposta	0,00%	0,00%	0,00%	0,00%	0,00%	0,00%	0,00%
Não mostrados	0,00%	0,00%	0,00%	0,00%	0,00%	0,00%	0,00%



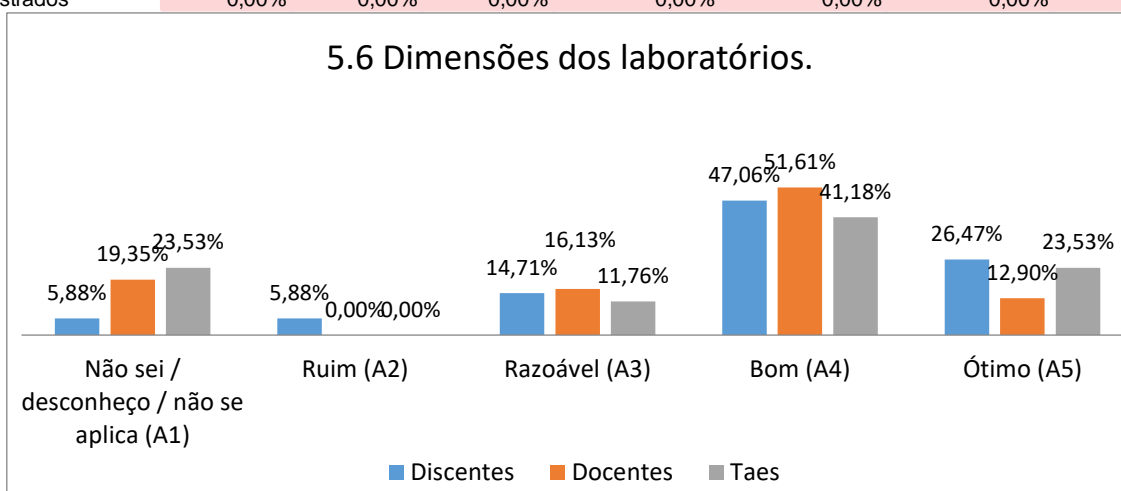
Sumário dos campos para E5Q5	Docentes	TAEs	Discentes Geral	Tecnologia em Logística	Tecnologia em Mecatrônica	Licenciatura em Química	Bacharelado em Química
Iluminação da sala de aula.							
Não sei / não se aplica (A1)	0,00%	17,65%	0,00%	0,00%	0,00%	0,00%	0,00%
Ruim (A2)	6,45%	0,00%	0,00%	0,00%	0,00%	0,00%	0,00%
Razoável (A3)	19,35%	11,76%	5,88%	0,00%	0,00%	0,00%	22,22%
Bom (A4)	58,06%	47,06%	64,71%	88,89%	55,56%	42,86%	66,67%
Ótimo (A5)	16,13%	23,53%	29,41%	11,11%	44,44%	57,14%	11,11%
Sem resposta	0,00%	0,00%	0,00%	0,00%	0,00%	0,00%	0,00%
Não mostrados	0,00%	0,00%	0,00%	0,00%	0,00%	0,00%	0,00%



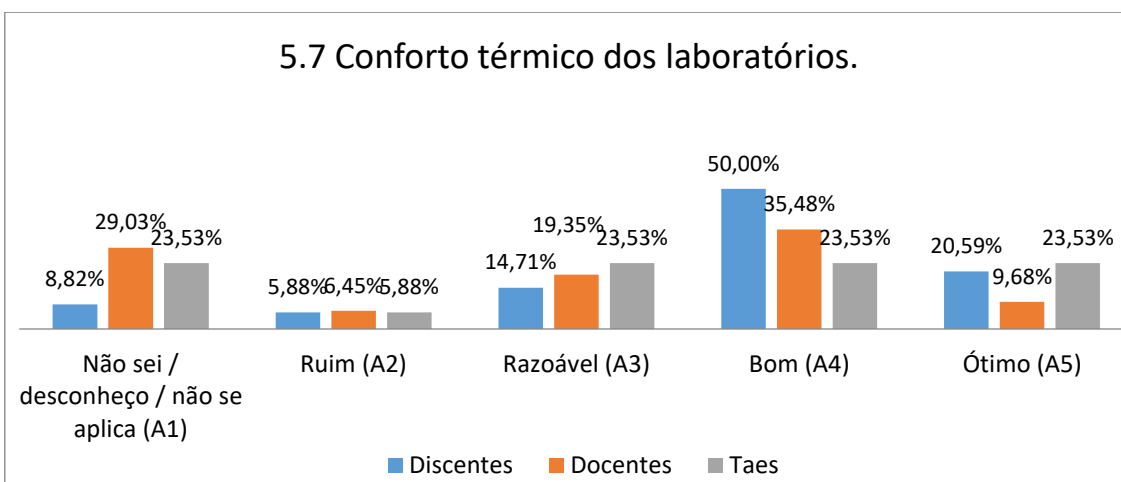


MINISTÉRIO DA EDUCAÇÃO
INSTITUTO FEDERAL DE EDUCAÇÃO, CIÊNCIA E TECNOLOGIA DE SÃO PAULO
COMISSÃO PRÓPRIA DE AVALIAÇÃO – CPA
CÂMPUS SUZANO

Sumário dos campos para E5Q6	Docentes	TAEs	Discentes Geral	Tecnologia em Logística	Tecnologia em Mecatrônica	Licenciatura em Química	Bacharelado em Química
Dimensões dos laboratórios.							
Não sei / não se aplica (A1)	19,35%	23,53%	5,88%	22,22%	0,00%	0,00%	0,00%
Ruim (A2)	0,00%	0,00%	5,88%	11,11%	0,00%	0,00%	11,11%
Razoável (A3)	16,13%	11,76%	14,71%	22,22%	0,00%	14,29%	22,22%
Bom (A4)	51,61%	41,18%	47,06%	44,44%	55,56%	42,86%	44,44%
Ótimo (A5)	12,90%	23,53%	26,47%	0,00%	44,44%	42,86%	22,22%
Sem resposta	0,00%	0,00%	0,00%	0,00%	0,00%	0,00%	0,00%
Não mostrados	0,00%	0,00%	0,00%	0,00%	0,00%	0,00%	0,00%



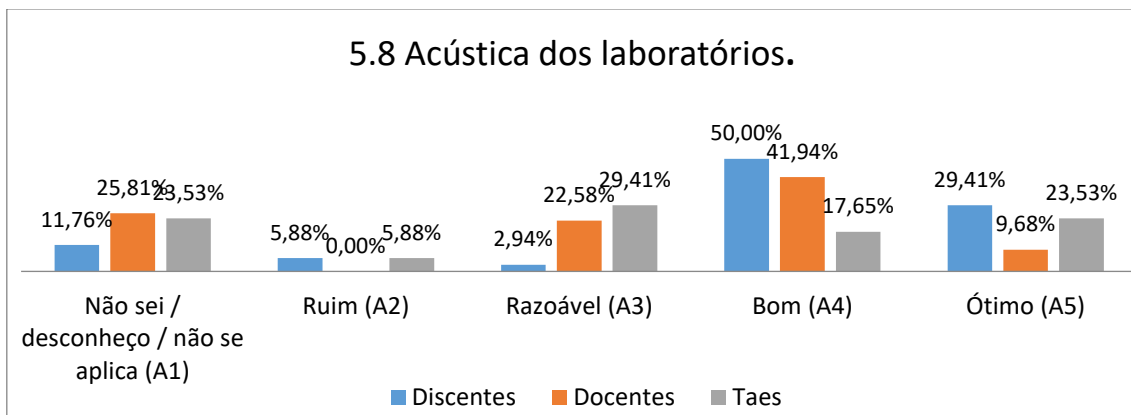
Sumário dos campos para E5Q7	Docentes	TAEs	Discentes Geral	Tecnologia em Logística	Tecnologia em Mecatrônica	Licenciatura em Química	Bacharelado em Química
Conforto térmico dos laboratórios.							
Não sei / não se aplica (A1)	29,03%	23,53%	8,82%	33,33%	0,00%	0,00%	0,00%
Ruim (A2)	6,45%	5,88%	5,88%	11,11%	0,00%	0,00%	11,11%
Razoável (A3)	19,35%	23,53%	14,71%	22,22%	11,11%	28,57%	0,00%
Bom (A4)	35,48%	23,53%	50,00%	33,33%	55,56%	28,57%	77,78%
Ótimo (A5)	9,68%	23,53%	20,59%	0,00%	33,33%	42,86%	11,11%
Sem resposta	0,00%	0,00%	0,00%	0,00%	0,00%	0,00%	0,00%
Não mostrados	0,00%	0,00%	0,00%	0,00%	0,00%	0,00%	0,00%



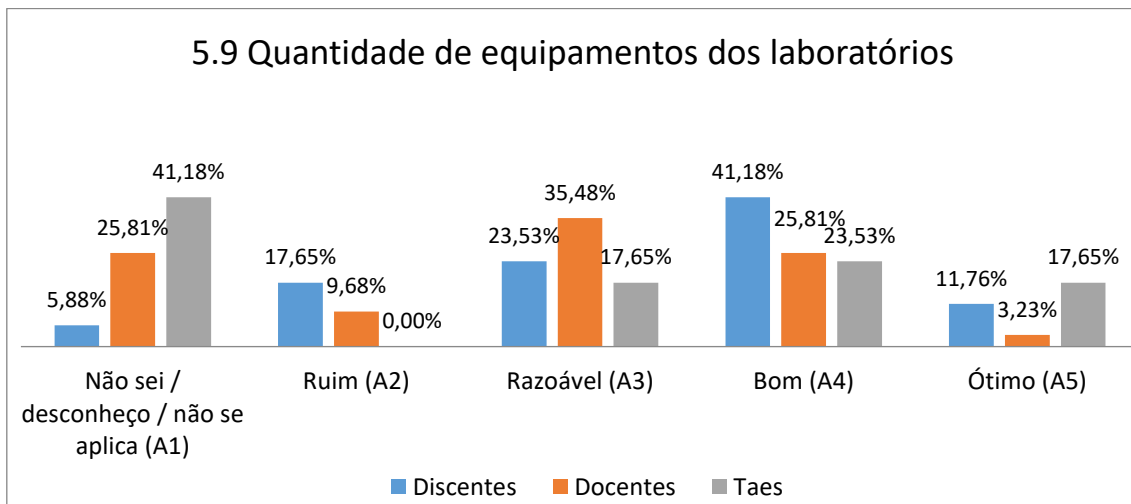


MINISTÉRIO DA EDUCAÇÃO
INSTITUTO FEDERAL DE EDUCAÇÃO, CIÊNCIA E TECNOLOGIA DE SÃO PAULO
COMISSÃO PRÓPRIA DE AVALIAÇÃO – CPA
CÂMPUS SUZANO

Sumário dos campos para E5Q8	Docentes	TAEs	Discentes Geral	Tecnologia em Logística	Tecnologia em Mecatrônica	Licenciatura em Química	Bacharelado em Química
Acústica dos laboratórios							
Não sei / não se aplica (A1)	25,81%	23,53%	11,76%	33,33%	11,11%	0,00%	0,00%
Ruim (A2)	0,00%	5,88%	5,88%	11,11%	0,00%	0,00%	11,11%
Razoável (A3)	22,58%	29,41%	2,94%	11,11%	0,00%	0,00%	0,00%
Bom (A4)	41,94%	17,65%	50,00%	44,44%	44,44%	42,86%	66,67%
Ótimo (A5)	9,68%	23,53%	29,41%	0,00%	44,44%	57,14%	22,22%
Sem resposta	0,00%	0,00%	0,00%	0,00%	0,00%	0,00%	0,00%
Não mostrados	0,00%	0,00%	0,00%	0,00%	0,00%	0,00%	0,00%



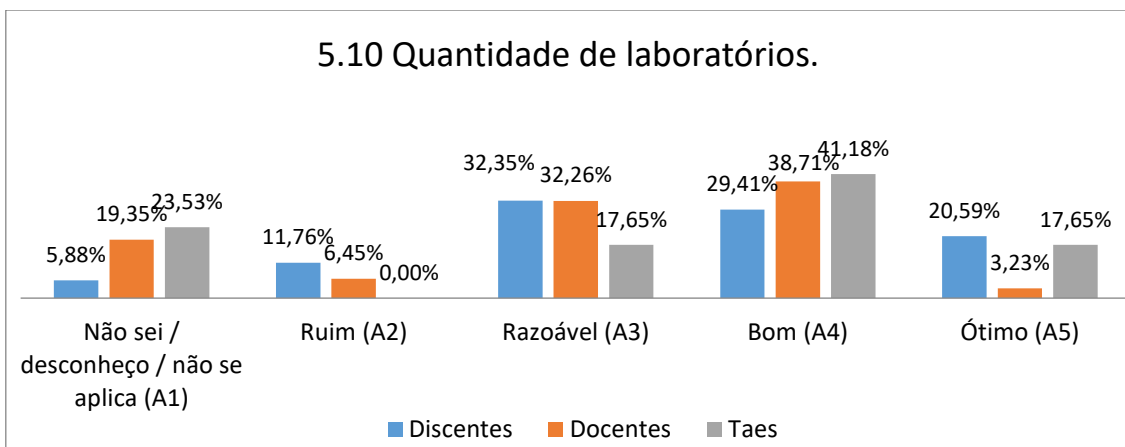
Sumário dos campos para E5Q9	Docentes	TAEs	Discentes Geral	Tecnologia em Logística	Tecnologia em Mecatrônica	Licenciatura em Química	Bacharelado em Química
Quantidade de equipamentos dos laboratórios							
Não sei / não se aplica (A1)	25,81%	41,18%	5,88%	22,22%	0,00%	0,00%	0,00%
Ruim (A2)	9,68%	0,00%	17,65%	22,22%	11,11%	28,57%	11,11%
Razoável (A3)	35,48%	17,65%	23,53%	22,22%	22,22%	14,29%	33,33%
Bom (A4)	25,81%	23,53%	41,18%	33,33%	44,44%	28,57%	55,56%
Ótimo (A5)	3,23%	17,65%	11,76%	0,00%	22,22%	28,57%	0,00%
Sem resposta	0,00%	0,00%	0,00%	0,00%	0,00%	0,00%	0,00%
Não mostrados	0,00%	0,00%	0,00%	0,00%	0,00%	0,00%	0,00%



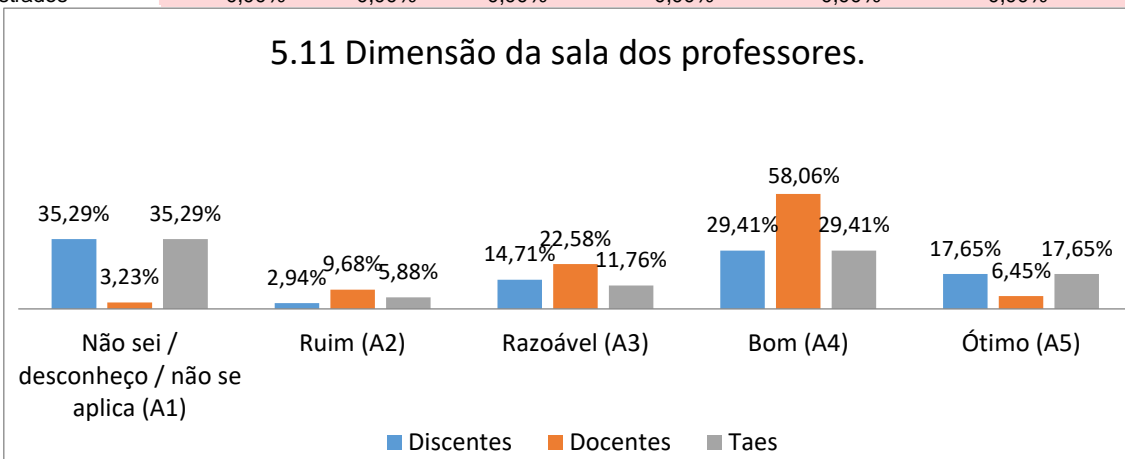


**MINISTÉRIO DA EDUCAÇÃO
INSTITUTO FEDERAL DE EDUCAÇÃO, CIÊNCIA E TECNOLOGIA DE SÃO PAULO
COMISSÃO PRÓPRIA DE AVALIAÇÃO – CPA
CÂMPUS SUZANO**

Sumário dos campos para E5Q10	Docentes	TAEs	Discentes Geral	Tecnologia em Logística	Tecnologia em Mecatrônica	Licenciatura em Química	Bacharelado em Química
Quantidade de laboratórios.							
Não sei / não se aplica (A1)	19,35%	23,53%	5,88%	22,22%	0,00%	0,00%	0,00%
Ruim (A2)	6,45%	0,00%	11,76%	22,22%	11,11%	14,29%	0,00%
Razoável (A3)	32,26%	17,65%	32,35%	11,11%	44,44%	28,57%	44,44%
Bom (A4)	38,71%	41,18%	29,41%	44,44%	11,11%	14,29%	44,44%
Ótimo (A5)	3,23%	17,65%	20,59%	0,00%	33,33%	42,86%	11,11%
Sem resposta	0,00%	0,00%	0,00%	0,00%	0,00%	0,00%	0,00%
Não mostrados	0,00%	0,00%	0,00%	0,00%	0,00%	0,00%	0,00%



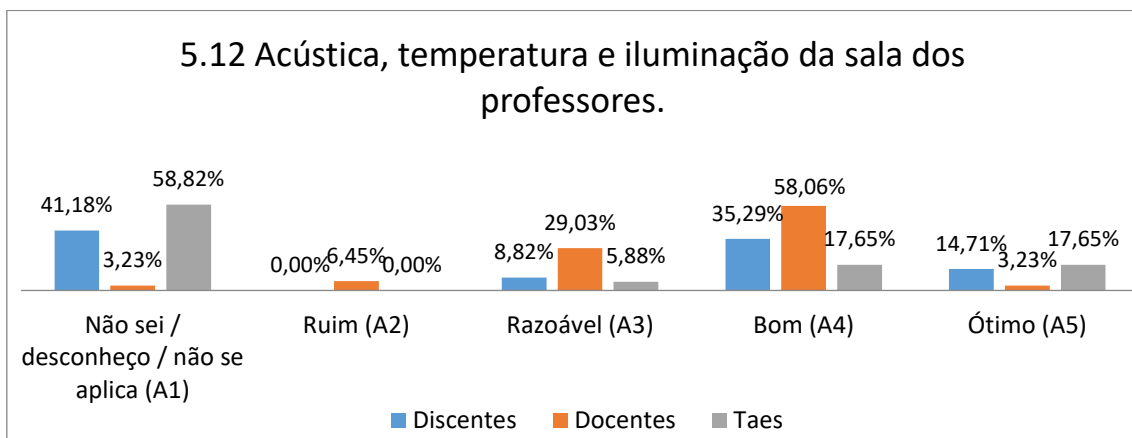
Sumário dos campos para E5Q11	Docentes	TAEs	Discentes Geral	Tecnologia em Logística	Tecnologia em Mecatrônica	Licenciatura em Química	Bacharelado em Química
Dimensão da sala dos professores.							
Não sei / não se aplica (A1)	3,23%	35,29%	35,29%	55,56%	44,44%	14,29%	22,22%
Ruim (A2)	9,68%	5,88%	2,94%	11,11%	0,00%	0,00%	0,00%
Razoável (A3)	22,58%	11,76%	14,71%	11,11%	0,00%	14,29%	33,33%
Bom (A4)	58,06%	29,41%	29,41%	22,22%	33,33%	14,29%	44,44%
Ótimo (A5)	6,45%	17,65%	17,65%	0,00%	22,22%	57,14%	0,00%
Sem resposta	0,00%	0,00%	0,00%	0,00%	0,00%	0,00%	0,00%
Não mostrados	0,00%	0,00%	0,00%	0,00%	0,00%	0,00%	0,00%



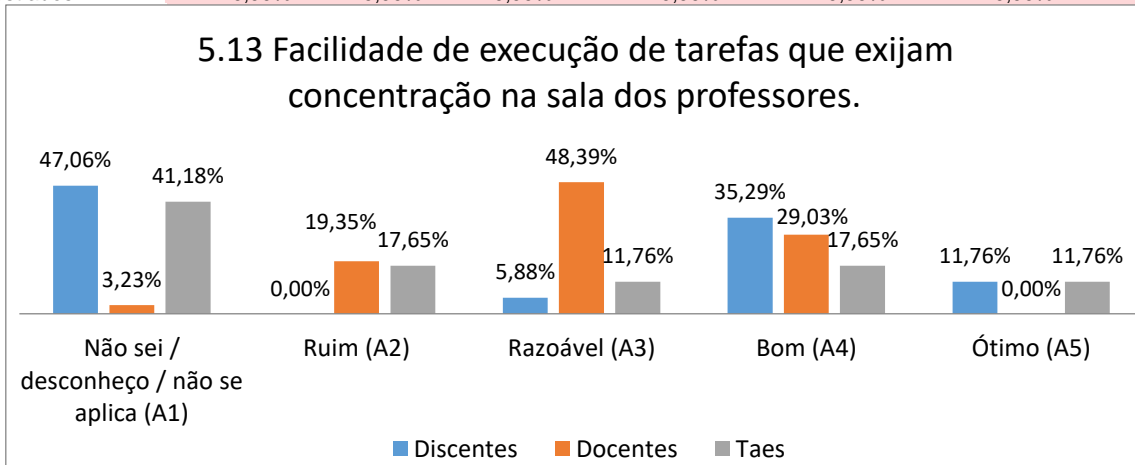


**MINISTÉRIO DA EDUCAÇÃO
INSTITUTO FEDERAL DE EDUCAÇÃO, CIÊNCIA E TECNOLOGIA DE SÃO PAULO
COMISSÃO PRÓPRIA DE AVALIAÇÃO – CPA
CÂMPUS SUZANO**

Sumário dos campos para E5Q12	Docentes	TAEs	Discentes Geral	Tecnologia em Logística	Tecnologia em Mecatrônica	Licenciatura em Química	Bacharelado em Química
Acústica, temperatura e iluminação da sala dos professores.							
Não sei / não se aplica (A1)	3,23%	58,82%	41,18%	66,67%	44,44%	28,57%	22,22%
Ruim (A2)	6,45%	0,00%	0,00%	0,00%	0,00%	0,00%	0,00%
Razoável (A3)	29,03%	5,88%	8,82%	0,00%	0,00%	14,29%	22,22%
Bom (A4)	58,06%	17,65%	35,29%	33,33%	33,33%	14,29%	55,56%
Ótimo (A5)	3,23%	17,65%	14,71%	0,00%	22,22%	42,86%	0,00%
Sem resposta	0,00%	0,00%	0,00%	0,00%	0,00%	0,00%	0,00%
Não mostrados	0,00%	0,00%	0,00%	0,00%	0,00%	0,00%	0,00%



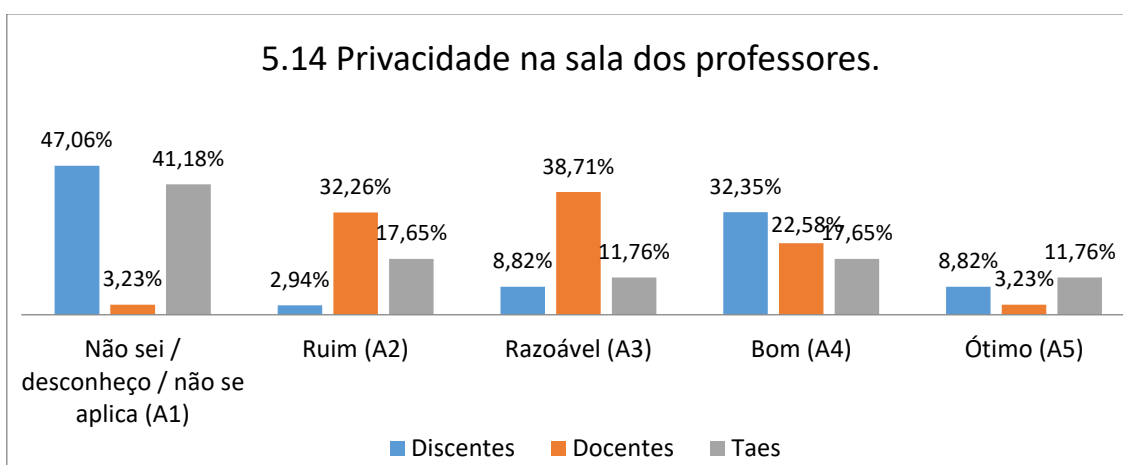
Sumário dos campos para E5Q13	Docentes	TAEs	Discentes Geral	Tecnologia em Logística	Tecnologia em Mecatrônica	Licenciatura em Química	Bacharelado em Química
Facilidade de execução de tarefas que exijam concentração na sala dos professores.							
Não sei / não se aplica (A1)	3,23%	41,18%	47,06%	77,78%	55,56%	28,57%	22,22%
Ruim (A2)	19,35%	17,65%	0,00%	0,00%	0,00%	0,00%	0,00%
Razoável (A3)	48,39%	11,76%	5,88%	0,00%	0,00%	14,29%	11,11%
Bom (A4)	29,03%	17,65%	35,29%	22,22%	22,22%	28,57%	66,67%
Ótimo (A5)	0,00%	11,76%	11,76%	0,00%	22,22%	28,57%	0,00%
Sem resposta	0,00%	0,00%	0,00%	0,00%	0,00%	0,00%	0,00%
Não mostrados	0,00%	0,00%	0,00%	0,00%	0,00%	0,00%	0,00%



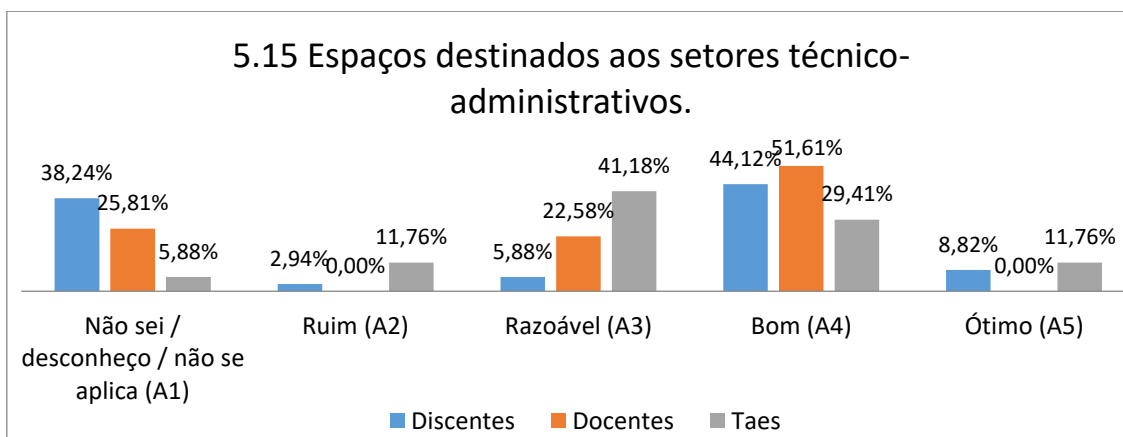


MINISTÉRIO DA EDUCAÇÃO
INSTITUTO FEDERAL DE EDUCAÇÃO, CIÊNCIA E TECNOLOGIA DE SÃO PAULO
COMISSÃO PRÓPRIA DE AVALIAÇÃO – CPA
CÂMPUS SUZANO

Sumário dos campos para E5Q14	Docentes	TAEs	Discentes Geral	Tecnologia em Logística	Tecnologia em Mecatrônica	Licenciatura em Química	Bacharelado em Química
Privacidade na sala dos professores.							
Não sei / não se aplica (A1)	3,23%	41,18%	47,06%	77,78%	55,56%	14,29%	33,33%
Ruim (A2)	32,26%	17,65%	2,94%	0,00%	0,00%	0,00%	11,11%
Razoável (A3)	38,71%	11,76%	8,82%	0,00%	0,00%	14,29%	22,22%
Bom (A4)	22,58%	17,65%	32,35%	22,22%	22,22%	57,14%	33,33%
Ótimo (A5)	3,23%	11,76%	8,82%	0,00%	22,22%	14,29%	0,00%
Sem resposta	0,00%	0,00%	0,00%	0,00%	0,00%	0,00%	0,00%
Não mostrados	0,00%	0,00%	0,00%	0,00%	0,00%	0,00%	0,00%



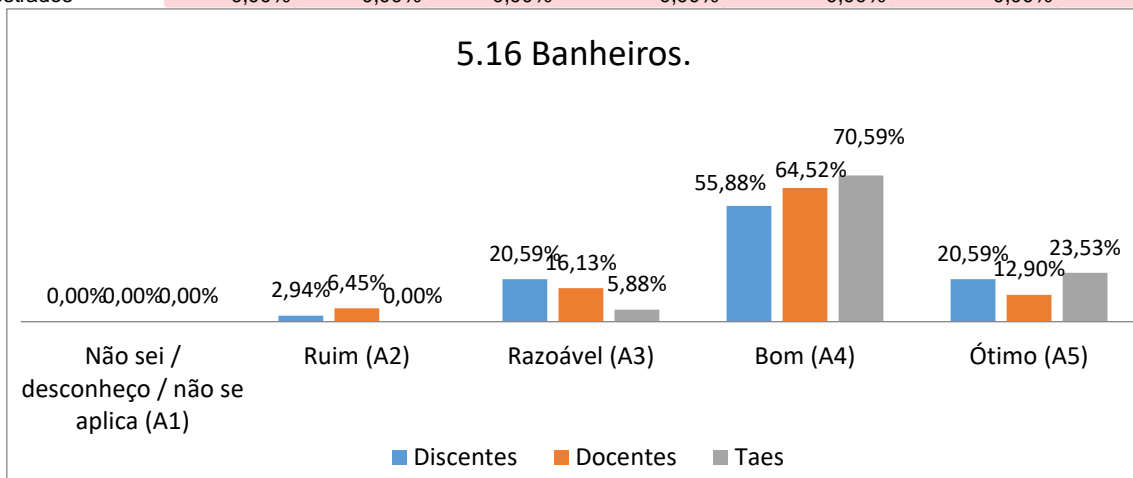
Sumário dos campos para E5Q15	Docentes	TAEs	Discentes Geral	Tecnologia em Logística	Tecnologia em Mecatrônica	Licenciatura em Química	Bacharelado em Química
Espaços destinados aos setores técnico-administrativos.							
Não sei / não se aplica (A1)	25,81%	5,88%	38,24%	55,56%	44,44%	28,57%	22,22%
Ruim (A2)	0,00%	11,76%	2,94%	0,00%	0,00%	14,29%	0,00%
Razoável (A3)	22,58%	41,18%	5,88%	0,00%	0,00%	14,29%	11,11%
Bom (A4)	51,61%	29,41%	44,12%	44,44%	33,33%	28,57%	66,67%
Ótimo (A5)	0,00%	11,76%	8,82%	0,00%	22,22%	14,29%	0,00%
Sem resposta	0,00%	0,00%	0,00%	0,00%	0,00%	0,00%	0,00%
Não mostrados	0,00%	0,00%	0,00%	0,00%	0,00%	0,00%	0,00%



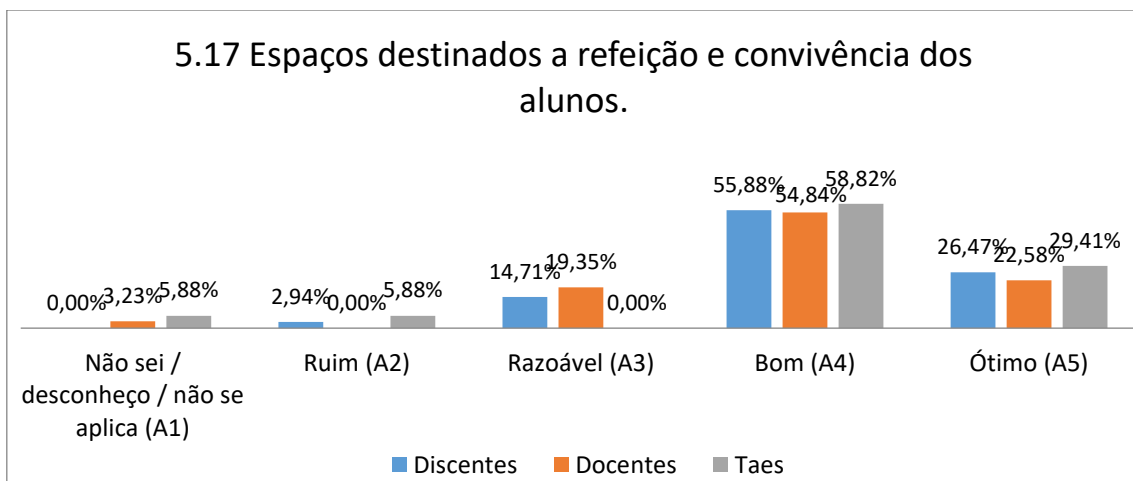


MINISTÉRIO DA EDUCAÇÃO
INSTITUTO FEDERAL DE EDUCAÇÃO, CIÊNCIA E TECNOLOGIA DE SÃO PAULO
COMISSÃO PRÓPRIA DE AVALIAÇÃO – CPA
CÂMPUS SUZANO

Sumário dos campos para E5Q16	Docentes	TAEs	Discentes Geral	Tecnologia em Logística	Tecnologia em Mecatrônica	Licenciatura em Química	Bacharelado em Química
Banheiros.							
Não sei / não se aplica (A1)	0,00%	0,00%	0,00%	0,00%	0,00%	0,00%	0,00%
Ruim (A2)	6,45%	0,00%	2,94%	0,00%	0,00%	14,29%	0,00%
Razoável (A3)	16,13%	5,88%	20,59%	33,33%	11,11%	0,00%	33,33%
Bom (A4)	64,52%	70,59%	55,88%	55,56%	55,56%	42,86%	66,67%
Ótimo (A5)	12,90%	23,53%	20,59%	11,11%	33,33%	42,86%	0,00%
Sem resposta	0,00%	0,00%	0,00%	0,00%	0,00%	0,00%	0,00%
Não mostrados	0,00%	0,00%	0,00%	0,00%	0,00%	0,00%	0,00%



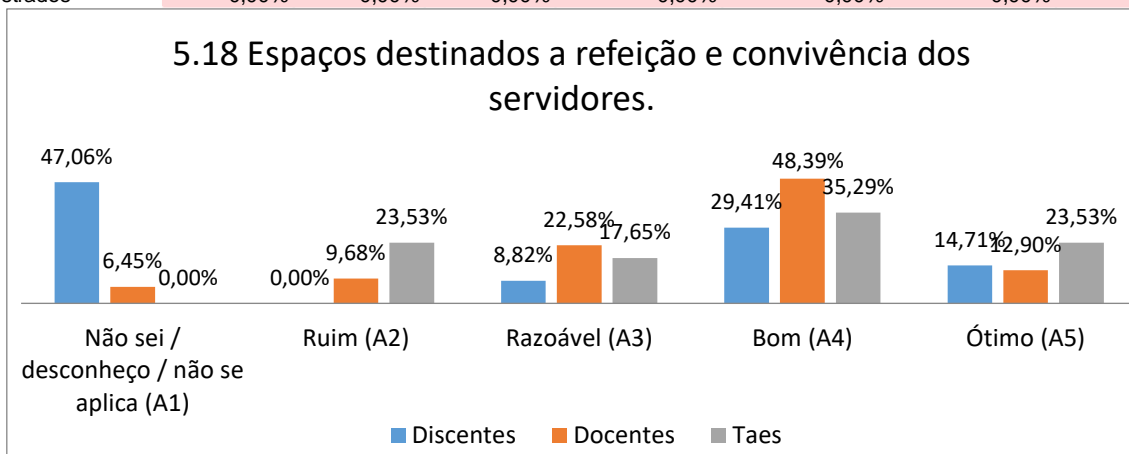
Sumário dos campos para E5Q17	Docentes	TAEs	Discentes Geral	Tecnologia em Logística	Tecnologia em Mecatrônica	Licenciatura em Química	Bacharelado em Química
Espaços destinados a refeição e convivência dos alunos.							
Não sei / não se aplica (A1)	3,23%	5,88%	0,00%	0,00%	0,00%	0,00%	0,00%
Ruim (A2)	0,00%	5,88%	2,94%	11,11%	0,00%	0,00%	0,00%
Razoável (A3)	19,35%	0,00%	14,71%	11,11%	0,00%	28,57%	22,22%
Bom (A4)	54,84%	58,82%	55,88%	66,67%	66,67%	28,57%	55,56%
Ótimo (A5)	22,58%	29,41%	26,47%	11,11%	33,33%	42,86%	22,22%
Sem resposta	0,00%	0,00%	0,00%	0,00%	0,00%	0,00%	0,00%
Não mostrados	0,00%	0,00%	0,00%	0,00%	0,00%	0,00%	0,00%



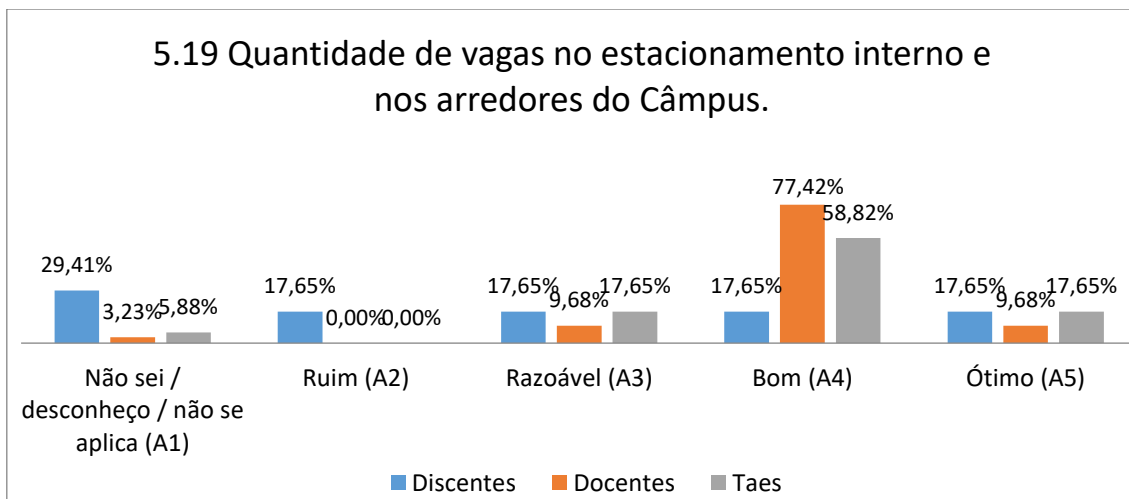


MINISTÉRIO DA EDUCAÇÃO
INSTITUTO FEDERAL DE EDUCAÇÃO, CIÊNCIA E TECNOLOGIA DE SÃO PAULO
COMISSÃO PRÓPRIA DE AVALIAÇÃO – CPA
CÂMPUS SUZANO

Sumário dos campos para E5Q18	Docentes	TAEs	Discentes Geral	Tecnologia em Logística	Tecnologia em Mecatrônica	Licenciatura em Química	Bacharelado em Química
Espaços destinados a refeição e convivência dos servidores.							
Não sei / não se aplica (A1)	6,45%	0,00%	47,06%	77,78%	33,33%	42,86%	33,33%
Ruim (A2)	9,68%	23,53%	0,00%	0,00%	0,00%	0,00%	0,00%
Razoável (A3)	22,58%	17,65%	8,82%	0,00%	0,00%	14,29%	22,22%
Bom (A4)	48,39%	35,29%	29,41%	22,22%	33,33%	28,57%	33,33%
Ótimo (A5)	12,90%	23,53%	14,71%	0,00%	33,33%	14,29%	11,11%
Sem resposta	0,00%	0,00%	0,00%	0,00%	0,00%	0,00%	0,00%
Não mostrados	0,00%	0,00%	0,00%	0,00%	0,00%	0,00%	0,00%



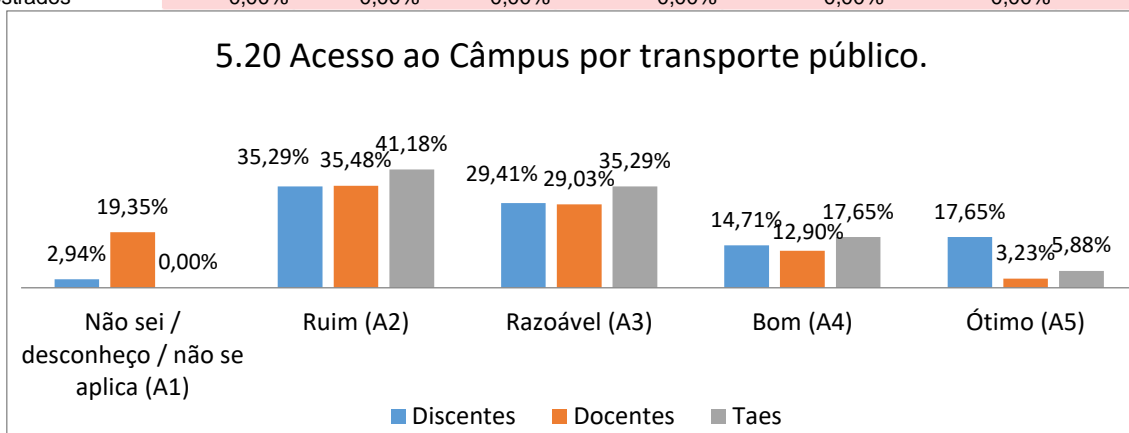
Sumário dos campos para E5Q19	Docentes	TAEs	Discentes Geral	Tecnologia em Logística	Tecnologia em Mecatrônica	Licenciatura em Química	Bacharelado em Química
Quantidade de vagas no estacionamento interno e nos arredores do Câmpus.							
Não sei / não se aplica (A1)	3,23%	5,88%	29,41%	44,44%	22,22%	28,57%	22,22%
Ruim (A2)	0,00%	0,00%	17,65%	0,00%	22,22%	28,57%	22,22%
Razoável (A3)	9,68%	17,65%	17,65%	22,22%	0,00%	28,57%	22,22%
Bom (A4)	77,42%	58,82%	17,65%	22,22%	11,11%	0,00%	33,33%
Ótimo (A5)	9,68%	17,65%	17,65%	11,11%	44,44%	14,29%	0,00%
Sem resposta	0,00%	0,00%	0,00%	0,00%	0,00%	0,00%	0,00%
Não mostrados	0,00%	0,00%	0,00%	0,00%	0,00%	0,00%	0,00%



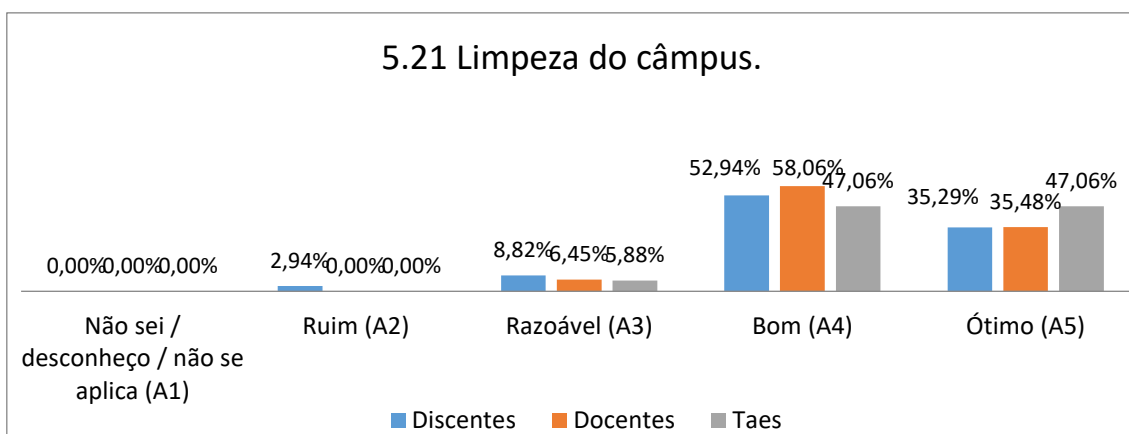


MINISTÉRIO DA EDUCAÇÃO
INSTITUTO FEDERAL DE EDUCAÇÃO, CIÊNCIA E TECNOLOGIA DE SÃO PAULO
COMISSÃO PRÓPRIA DE AVALIAÇÃO – CPA
CÂMPUS SUZANO

Sumário dos campos para E5Q20	Docentes	TAEs	Discentes Geral	Tecnologia em Logística	Tecnologia em Mecatrônica	Licenciatura em Química	Bacharelado em Química
Acesso ao Câmpus por transporte público.							
Não sei / não se aplica (A1)	19,35%	0,00%	2,94%	11,11%	0,00%	0,00%	0,00%
Ruim (A2)	35,48%	41,18%	35,29%	33,33%	44,44%	42,86%	22,22%
Razoável (A3)	29,03%	35,29%	29,41%	22,22%	11,11%	42,86%	44,44%
Bom (A4)	12,90%	17,65%	14,71%	22,22%	11,11%	0,00%	22,22%
Ótimo (A5)	3,23%	5,88%	17,65%	11,11%	33,33%	14,29%	11,11%
Sem resposta	0,00%	0,00%	0,00%	0,00%	0,00%	0,00%	0,00%
Não mostrados	0,00%	0,00%	0,00%	0,00%	0,00%	0,00%	0,00%



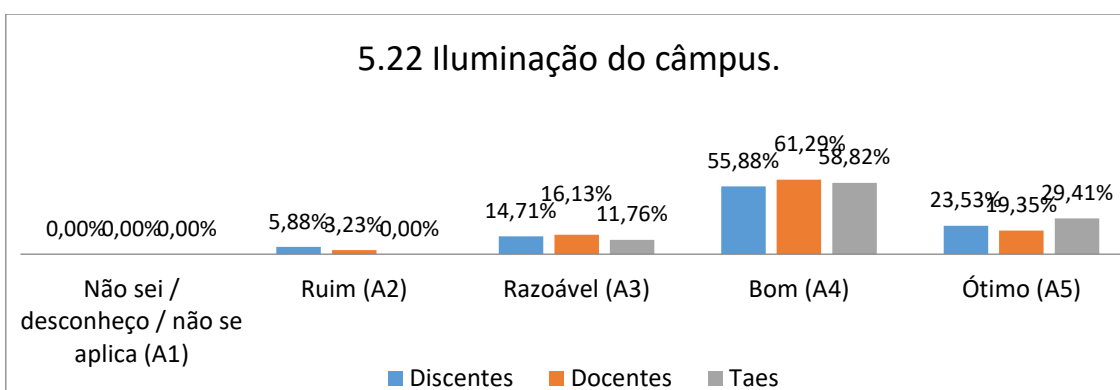
Sumário dos campos para E5Q21	Docentes	TAEs	Discentes Geral	Tecnologia em Logística	Tecnologia em Mecatrônica	Licenciatura em Química	Bacharelado em Química
Limpeza do câmpus.							
Não sei / não se aplica (A1)	0,00%	0,00%	0,00%	0,00%	0,00%	0,00%	0,00%
Ruim (A2)	0,00%	0,00%	2,94%	11,11%	0,00%	0,00%	0,00%
Razoável (A3)	6,45%	5,88%	8,82%	22,22%	0,00%	14,29%	0,00%
Bom (A4)	58,06%	47,06%	52,94%	44,44%	66,67%	28,57%	66,67%
Ótimo (A5)	35,48%	47,06%	35,29%	22,22%	33,33%	57,14%	33,33%
Sem resposta	0,00%	0,00%	0,00%	0,00%	0,00%	0,00%	0,00%
Não mostrados	0,00%	0,00%	0,00%	0,00%	0,00%	0,00%	0,00%



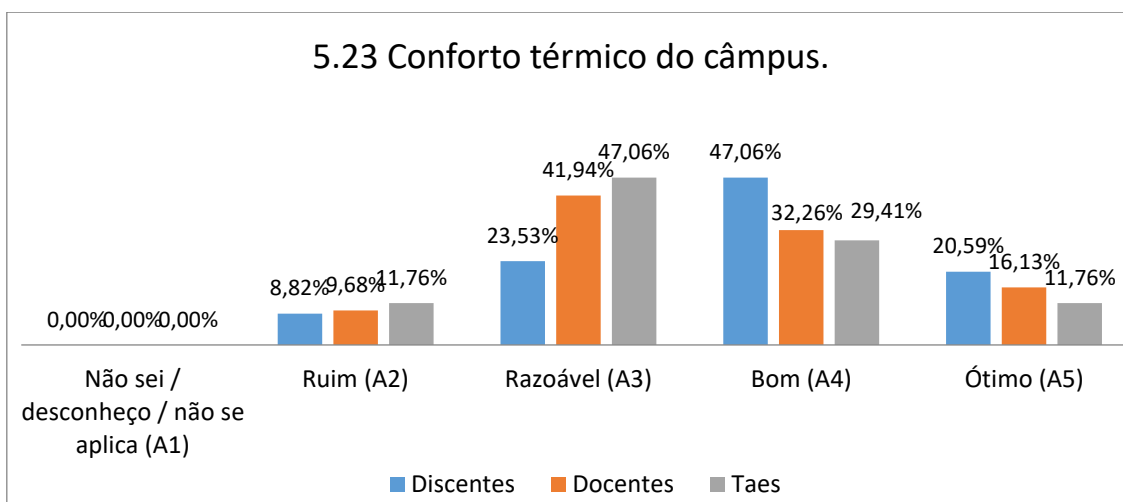


MINISTÉRIO DA EDUCAÇÃO
INSTITUTO FEDERAL DE EDUCAÇÃO, CIÊNCIA E TECNOLOGIA DE SÃO PAULO
COMISSÃO PRÓPRIA DE AVALIAÇÃO – CPA
CÂMPUS SUZANO

Sumário dos campos para E5Q22	Docentes	TAEs	Discentes Geral	Tecnologia em Logística	Tecnologia em Mecatrônica	Licenciatura em Química	Bacharelado em Química
Iluminação do câmpus.							
Não sei / não se aplica (A1)	0,00%	0,00%	0,00%	0,00%	0,00%	0,00%	0,00%
Ruim (A2)	3,23%	0,00%	5,88%	22,22%	0,00%	0,00%	0,00%
Razoável (A3)	16,13%	11,76%	14,71%	0,00%	11,11%	28,57%	22,22%
Bom (A4)	61,29%	58,82%	55,88%	66,67%	55,56%	42,86%	55,56%
Ótimo (A5)	19,35%	29,41%	23,53%	11,11%	33,33%	28,57%	22,22%
Sem resposta	0,00%	0,00%	0,00%	0,00%	0,00%	0,00%	0,00%
Não mostrados	0,00%	0,00%	0,00%	0,00%	0,00%	0,00%	0,00%



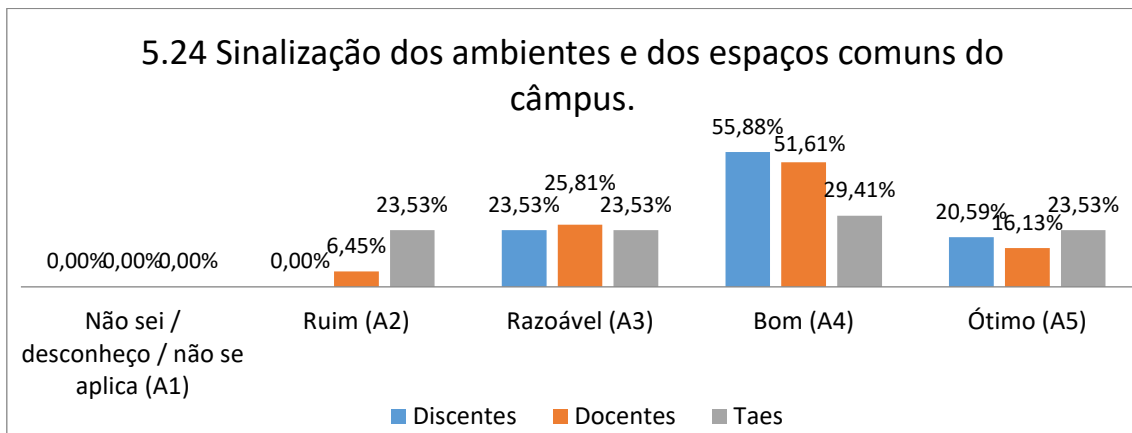
Sumário dos campos para E5Q23	Docentes	TAEs	Discentes Geral	Tecnologia em Logística	Tecnologia em Mecatrônica	Licenciatura em Química	Bacharelado em Química
Conforto térmico do câmpus.							
Não sei / não se aplica (A1)	0,00%	0,00%	0,00%	0,00%	0,00%	0,00%	0,00%
Ruim (A2)	9,68%	11,76%	8,82%	0,00%	0,00%	28,57%	11,11%
Razoável (A3)	41,94%	47,06%	23,53%	33,33%	11,11%	28,57%	22,22%
Bom (A4)	32,26%	29,41%	47,06%	66,67%	66,67%	14,29%	33,33%
Ótimo (A5)	16,13%	11,76%	20,59%	0,00%	22,22%	28,57%	33,33%
Sem resposta	0,00%	0,00%	0,00%	0,00%	0,00%	0,00%	0,00%
Não mostrados	0,00%	0,00%	0,00%	0,00%	0,00%	0,00%	0,00%



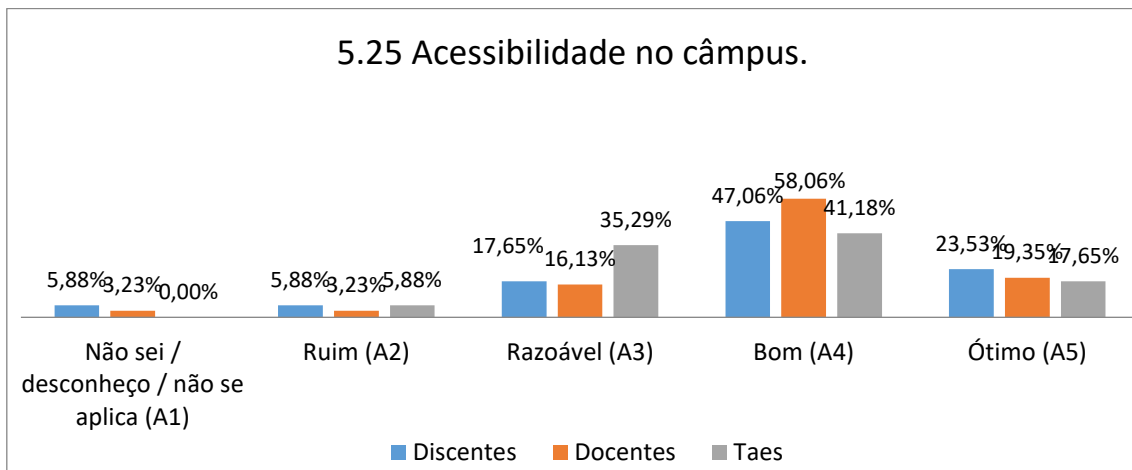


**MINISTÉRIO DA EDUCAÇÃO
INSTITUTO FEDERAL DE EDUCAÇÃO, CIÊNCIA E TECNOLOGIA DE SÃO PAULO
COMISSÃO PRÓPRIA DE AVALIAÇÃO – CPA
CÂMPUS SUZANO**

Sumário dos campos para E5Q24	Docentes	TAEs	Discentes Geral	Tecnologia em Logística	Tecnologia em Mecatrônica	Licenciatura em Química	Bacharelado em Química
Sinalização dos ambientes e dos espaços comuns do câmpus.							
Não sei / não se aplica (A1)	0,00%	0,00%	0,00%	0,00%	0,00%	0,00%	0,00%
Ruim (A2)	6,45%	23,53%	0,00%	0,00%	0,00%	0,00%	0,00%
Razoável (A3)	25,81%	23,53%	23,53%	22,22%	22,22%	14,29%	33,33%
Bom (A4)	51,61%	29,41%	55,88%	77,78%	55,56%	28,57%	55,56%
Ótimo (A5)	16,13%	23,53%	20,59%	0,00%	22,22%	57,14%	11,11%
Sem resposta	0,00%	0,00%	0,00%	0,00%	0,00%	0,00%	0,00%
Não mostrados	0,00%	0,00%	0,00%	0,00%	0,00%	0,00%	0,00%



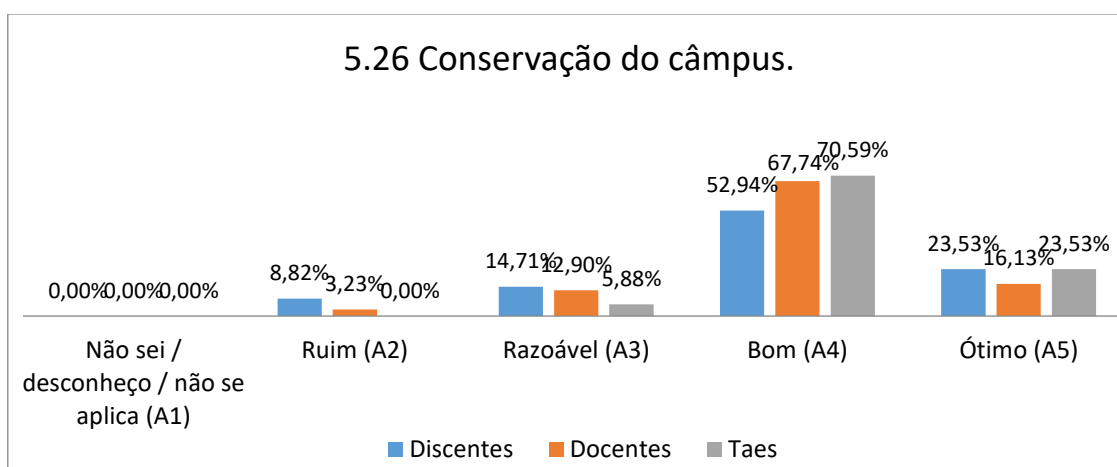
Sumário dos campos para E5Q25	Docentes	TAEs	Discentes Geral	Tecnologia em Logística	Tecnologia em Mecatrônica	Licenciatura em Química	Bacharelado em Química
Acessibilidade no câmpus.							
Não sei / não se aplica (A1)	3,23%	0,00%	5,88%	11,11%	11,11%	0,00%	0,00%
Ruim (A2)	3,23%	5,88%	5,88%	0,00%	0,00%	14,29%	11,11%
Razoável (A3)	16,13%	35,29%	17,65%	0,00%	22,22%	28,57%	22,22%
Bom (A4)	58,06%	41,18%	47,06%	77,78%	33,33%	28,57%	44,44%
Ótimo (A5)	19,35%	17,65%	23,53%	11,11%	33,33%	28,57%	22,22%
Sem resposta	0,00%	0,00%	0,00%	0,00%	0,00%	0,00%	0,00%
Não mostrados	0,00%	0,00%	0,00%	0,00%	0,00%	0,00%	0,00%



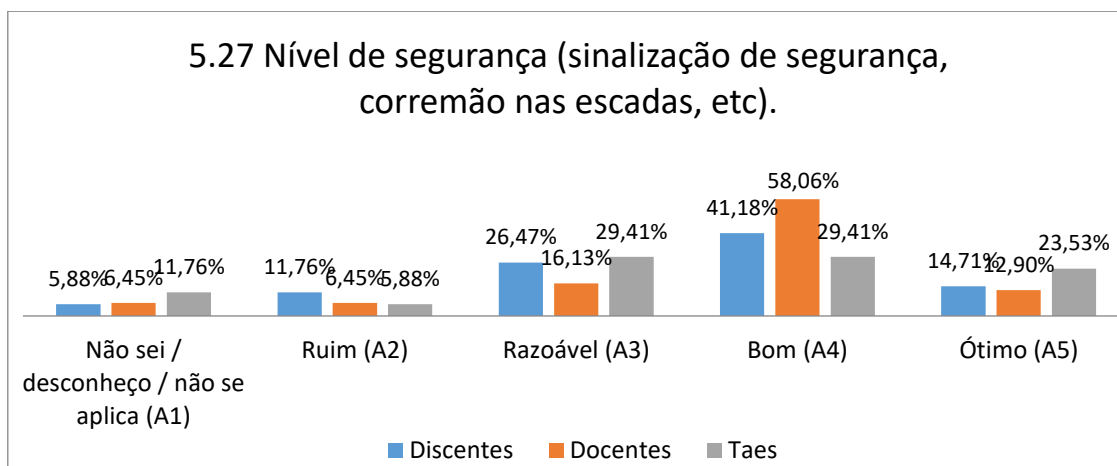


**MINISTÉRIO DA EDUCAÇÃO
INSTITUTO FEDERAL DE EDUCAÇÃO, CIÊNCIA E TECNOLOGIA DE SÃO PAULO
COMISSÃO PRÓPRIA DE AVALIAÇÃO – CPA
CÂMPUS SUZANO**

Sumário dos campos para E5Q26	Docentes	TAEs	Discentes Geral	Tecnologia em Logística	Tecnologia em Mecatrônica	Licenciatura em Química	Bacharelado em Química
Conservação do câmpus.							
Não sei / não se aplica (A1)	0,00%	0,00%	0,00%	0,00%	0,00%	0,00%	0,00%
Ruim (A2)	3,23%	0,00%	8,82%	33,33%	0,00%	0,00%	0,00%
Razoável (A3)	12,90%	5,88%	14,71%	0,00%	11,11%	14,29%	33,33%
Bom (A4)	67,74%	70,59%	52,94%	55,56%	55,56%	42,86%	55,56%
Ótimo (A5)	16,13%	23,53%	23,53%	11,11%	33,33%	42,86%	11,11%
Sem resposta	0,00%	0,00%	0,00%	0,00%	0,00%	0,00%	0,00%
Não mostrados	0,00%	0,00%	0,00%	0,00%	0,00%	0,00%	0,00%



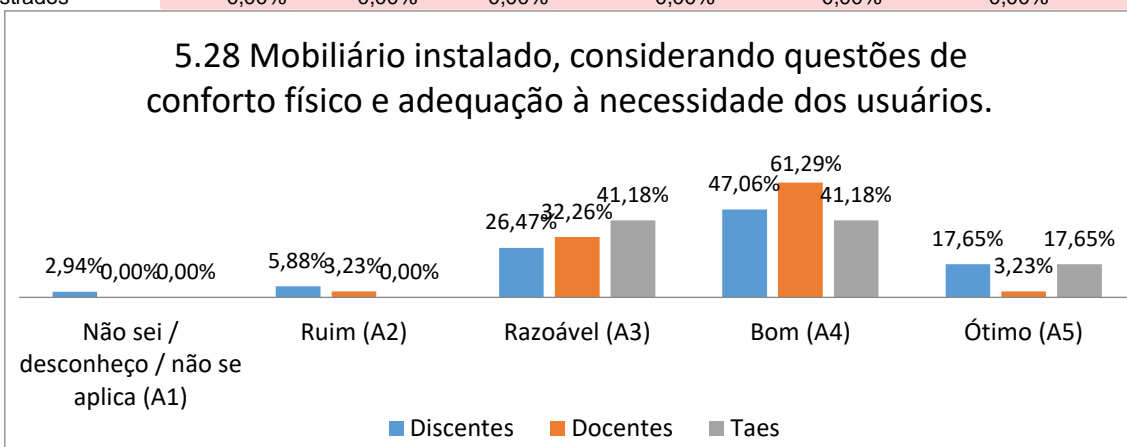
Sumário dos campos para E5Q27	Docentes	TAEs	Discentes Geral	Tecnologia em Logística	Tecnologia em Mecatrônica	Licenciatura em Química	Bacharelado em Química
Nível de segurança (sinalização de segurança, corremão nas escadas, etc).							
Não sei / não se aplica (A1)	6,45%	11,76%	5,88%	22,22%	0,00%	0,00%	0,00%
Ruim (A2)	6,45%	5,88%	11,76%	0,00%	22,22%	0,00%	22,22%
Razoável (A3)	16,13%	29,41%	26,47%	22,22%	22,22%	28,57%	33,33%
Bom (A4)	58,06%	29,41%	41,18%	55,56%	33,33%	28,57%	44,44%
Ótimo (A5)	12,90%	23,53%	14,71%	0,00%	22,22%	42,86%	0,00%
Sem resposta	0,00%	0,00%	0,00%	0,00%	0,00%	0,00%	0,00%
Não mostrados	0,00%	0,00%	0,00%	0,00%	0,00%	0,00%	0,00%



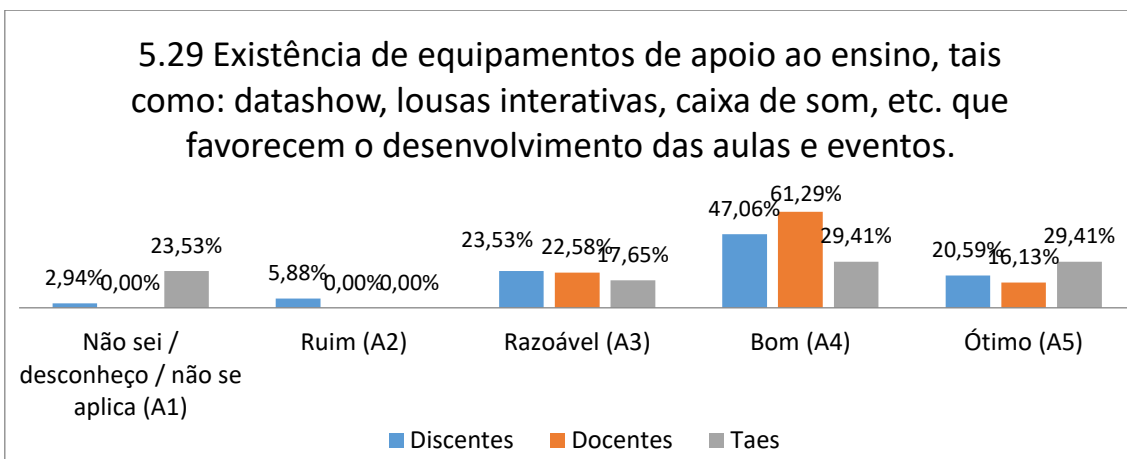


**MINISTÉRIO DA EDUCAÇÃO
INSTITUTO FEDERAL DE EDUCAÇÃO, CIÊNCIA E TECNOLOGIA DE SÃO PAULO
COMISSÃO PRÓPRIA DE AVALIAÇÃO – CPA
CÂMPUS SUZANO**

Sumário dos campos para E5Q28	Docentes	TAEs	Discentes Geral	Tecnologia em Logística	Tecnologia em Mecatrônica	Licenciatura em Química	Bacharelado em Química
Mobiliário instalado, considerando questões de conforto físico e adequação à necessidade dos usuários.							
Não sei / não se aplica (A1)	0,00%	0,00%	2,94%	11,11%	0,00%	0,00%	0,00%
Ruim (A2)	3,23%	0,00%	5,88%	11,11%	11,11%	0,00%	0,00%
Razoável (A3)	32,26%	41,18%	26,47%	22,22%	22,22%	28,57%	33,33%
Bom (A4)	61,29%	41,18%	47,06%	55,56%	44,44%	28,57%	55,56%
Ótimo (A5)	3,23%	17,65%	17,65%	0,00%	22,22%	42,86%	11,11%
Sem resposta	0,00%	0,00%	0,00%	0,00%	0,00%	0,00%	0,00%
Não mostrados	0,00%	0,00%	0,00%	0,00%	0,00%	0,00%	0,00%



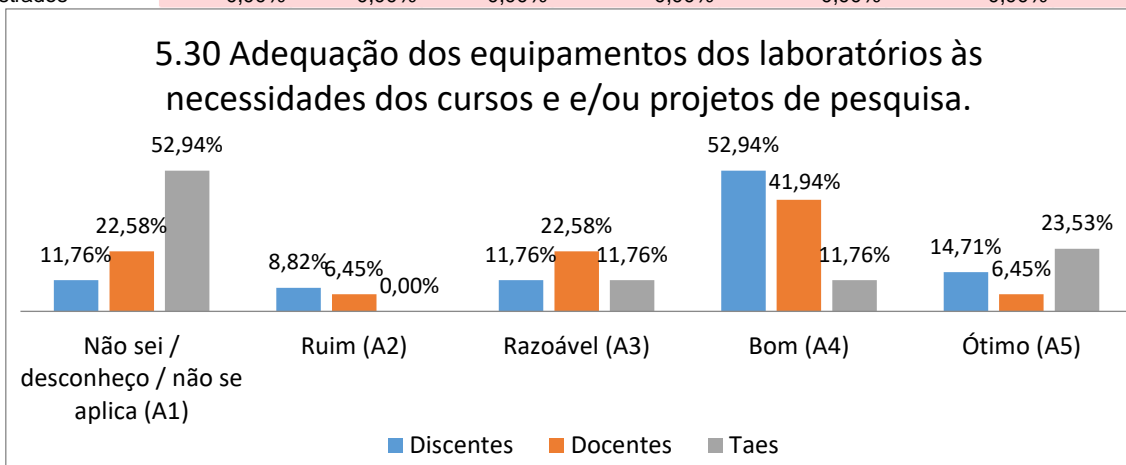
Sumário dos campos para E5Q29	Docentes	TAEs	Discentes Geral	Tecnologia em Logística	Tecnologia em Mecatrônica	Licenciatura em Química	Bacharelado em Química
Existência de equipamentos de apoio ao ensino, tais como: datashow, lousas interativas, caixa de som, etc. que favorecem o desenvolvimento das aulas e eventos.							
Não sei / não se aplica (A1)	0,00%	23,53%	2,94%	11,11%	0,00%	0,00%	0,00%
Ruim (A2)	0,00%	0,00%	5,88%	11,11%	0,00%	14,29%	0,00%
Razoável (A3)	22,58%	17,65%	23,53%	22,22%	33,33%	14,29%	22,22%
Bom (A4)	61,29%	29,41%	47,06%	55,56%	33,33%	28,57%	66,67%
Ótimo (A5)	16,13%	29,41%	20,59%	0,00%	33,33%	42,86%	11,11%
Sem resposta	0,00%	0,00%	0,00%	0,00%	0,00%	0,00%	0,00%
Não mostrados	0,00%	0,00%	0,00%	0,00%	0,00%	0,00%	0,00%



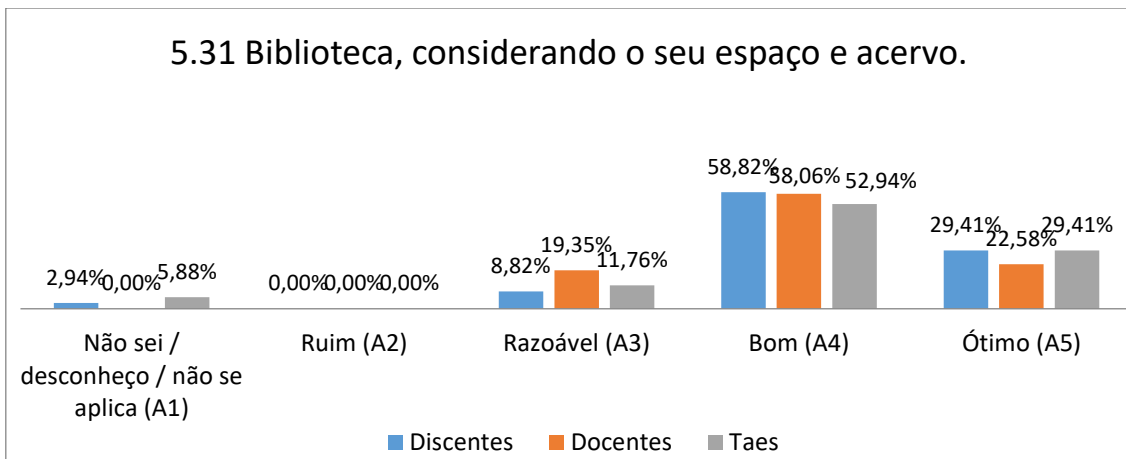


MINISTÉRIO DA EDUCAÇÃO
INSTITUTO FEDERAL DE EDUCAÇÃO, CIÊNCIA E TECNOLOGIA DE SÃO PAULO
COMISSÃO PRÓPRIA DE AVALIAÇÃO – CPA
CÂMPUS SUZANO

Sumário dos campos para E5Q30	Docentes	TAEs	Discentes Geral	Tecnologia em Logística	Tecnologia em Mecatrônica	Licenciatura em Química	Bacharelado em Química
Adequação dos equipamentos dos laboratórios às necessidades dos cursos e e/ou projetos de pesquisa.							
Não sei / não se aplica (A1)	22,58%	52,94%	11,76%	22,22%	11,11%	14,29%	0,00%
Ruim (A2)	6,45%	0,00%	8,82%	22,22%	0,00%	14,29%	0,00%
Razoável (A3)	22,58%	11,76%	11,76%	0,00%	11,11%	14,29%	22,22%
Bom (A4)	41,94%	11,76%	52,94%	55,56%	55,56%	28,57%	66,67%
Ótimo (A5)	6,45%	23,53%	14,71%	0,00%	22,22%	28,57%	11,11%
Sem resposta	0,00%	0,00%	0,00%	0,00%	0,00%	0,00%	0,00%
Não mostrados	0,00%	0,00%	0,00%	0,00%	0,00%	0,00%	0,00%



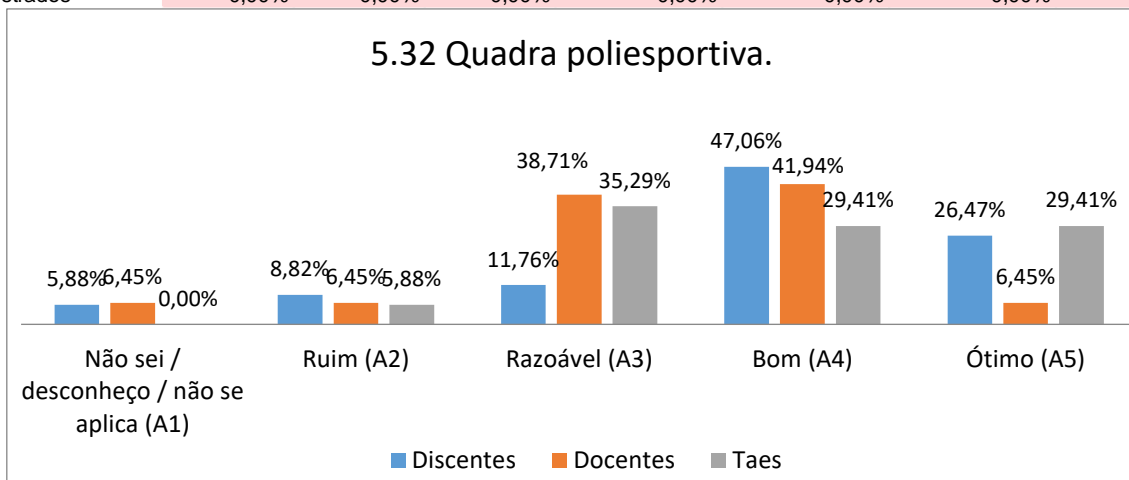
Sumário dos campos para E5Q31	Docentes	TAEs	Discentes Geral	Tecnologia em Logística	Tecnologia em Mecatrônica	Licenciatura em Química	Bacharelado em Química
Biblioteca, considerando o seu espaço e acervo.							
Não sei / não se aplica (A1)	0,00%	5,88%	2,94%	11,11%	0,00%	0,00%	0,00%
Ruim (A2)	0,00%	0,00%	0,00%	0,00%	0,00%	0,00%	0,00%
Razoável (A3)	19,35%	11,76%	8,82%	11,11%	0,00%	14,29%	11,11%
Bom (A4)	58,06%	52,94%	58,82%	77,78%	55,56%	28,57%	66,67%
Ótimo (A5)	22,58%	29,41%	29,41%	0,00%	44,44%	57,14%	22,22%
Sem resposta	0,00%	0,00%	0,00%	0,00%	0,00%	0,00%	0,00%
Não mostrados	0,00%	0,00%	0,00%	0,00%	0,00%	0,00%	0,00%



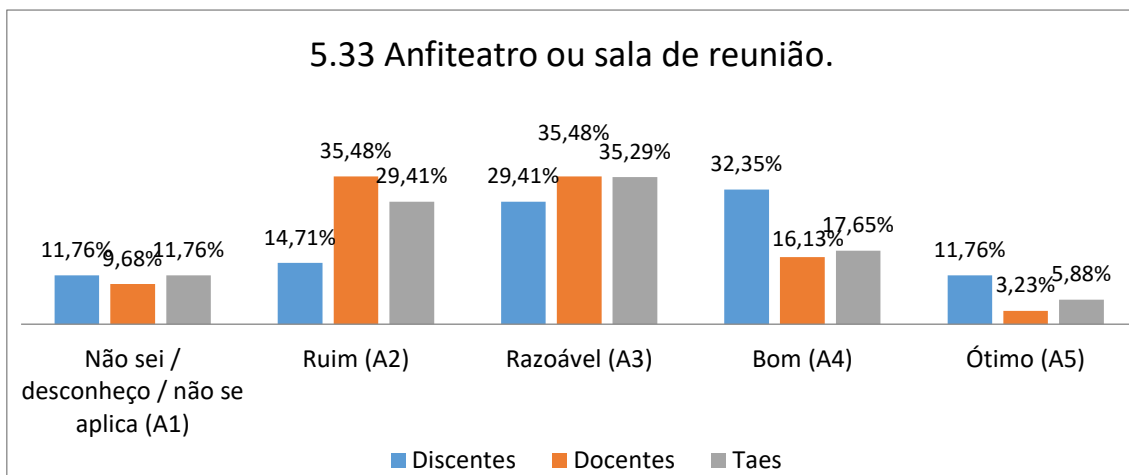


**MINISTÉRIO DA EDUCAÇÃO
INSTITUTO FEDERAL DE EDUCAÇÃO, CIÊNCIA E TECNOLOGIA DE SÃO PAULO
COMISSÃO PRÓPRIA DE AVALIAÇÃO – CPA
CÂMPUS SUZANO**

Sumário dos campos para E5Q32	Docentes	TAEs	Discentes Geral	Tecnologia em Logística	Tecnologia em Mecatrônica	Licenciatura em Química	Bacharelado em Química
Quadra poliesportiva.							
Não sei / não se aplica (A1)	6,45%	0,00%	5,88%	11,11%	0,00%	14,29%	0,00%
Ruim (A2)	6,45%	5,88%	8,82%	22,22%	11,11%	0,00%	0,00%
Razoável (A3)	38,71%	35,29%	11,76%	11,11%	0,00%	14,29%	22,22%
Bom (A4)	41,94%	29,41%	47,06%	44,44%	44,44%	42,86%	55,56%
Ótimo (A5)	6,45%	29,41%	26,47%	11,11%	44,44%	28,57%	22,22%
Sem resposta	0,00%	0,00%	0,00%	0,00%	0,00%	0,00%	0,00%
Não mostrados	0,00%	0,00%	0,00%	0,00%	0,00%	0,00%	0,00%



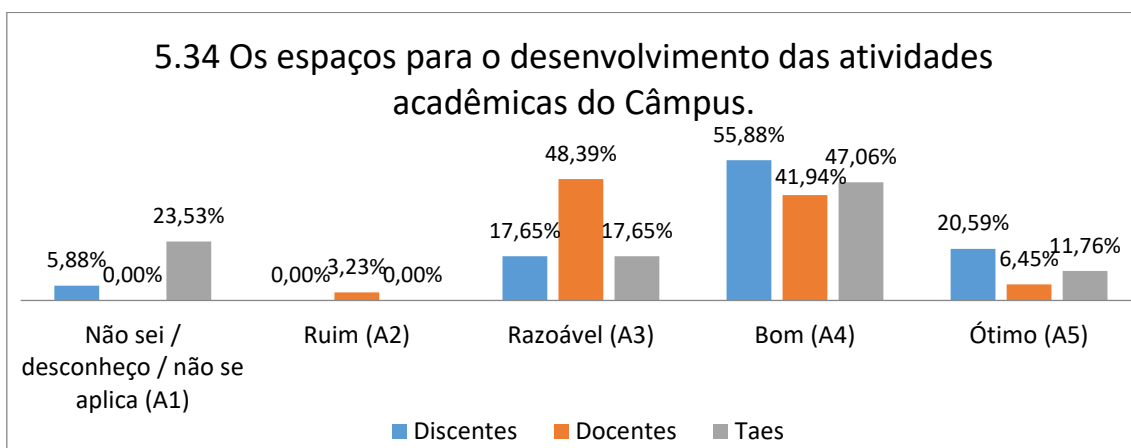
Sumário dos campos para E5Q33	Docentes	TAEs	Discentes Geral	Tecnologia em Logística	Tecnologia em Mecatrônica	Licenciatura em Química	Bacharelado em Química
Anfiteatro ou sala de reunião.							
Não sei / não se aplica (A1)	9,68%	11,76%	11,76%	33,33%	11,11%	0,00%	0,00%
Ruim (A2)	35,48%	29,41%	14,71%	0,00%	11,11%	42,86%	11,11%
Razoável (A3)	35,48%	35,29%	29,41%	22,22%	33,33%	0,00%	55,56%
Bom (A4)	16,13%	17,65%	32,35%	44,44%	22,22%	28,57%	33,33%
Ótimo (A5)	3,23%	5,88%	11,76%	0,00%	22,22%	28,57%	0,00%
Sem resposta	0,00%	0,00%	0,00%	0,00%	0,00%	0,00%	0,00%
Não mostrados	0,00%	0,00%	0,00%	0,00%	0,00%	0,00%	0,00%



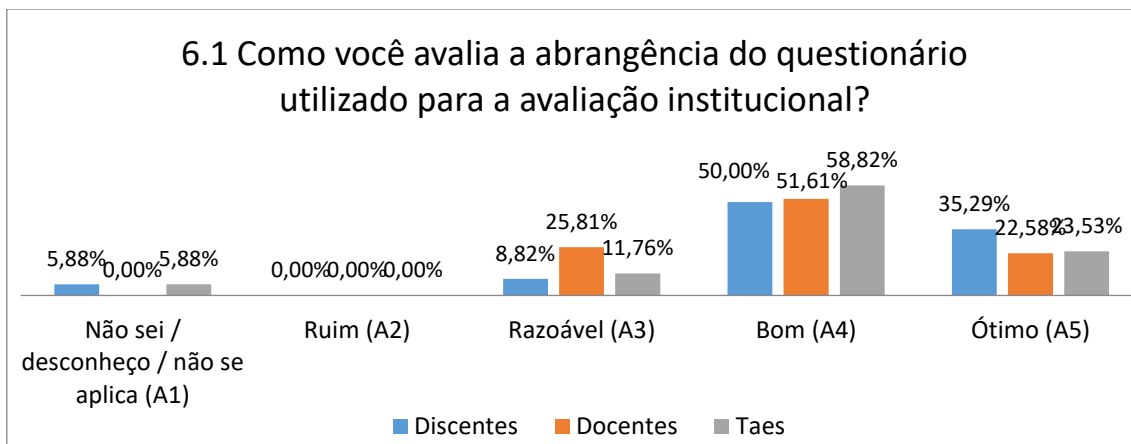


**MINISTÉRIO DA EDUCAÇÃO
INSTITUTO FEDERAL DE EDUCAÇÃO, CIÊNCIA E TECNOLOGIA DE SÃO PAULO
COMISSÃO PRÓPRIA DE AVALIAÇÃO – CPA
CÂMPUS SUZANO**

Sumário dos campos para E5Q34	Docentes	TAEs	Discentes Geral	Tecnologia em Logística	Tecnologia em Mecatrônica	Licenciatura em Química	Bacharelado em Química
Os espaços para o desenvolvimento das atividades acadêmicas do Câmpus.							
Não sei / não se aplica (A1)	0,00%	23,53%	5,88%	11,11%	0,00%	0,00%	11,11%
Ruim (A2)	3,23%	0,00%	0,00%	0,00%	0,00%	0,00%	0,00%
Razoável (A3)	48,39%	17,65%	17,65%	22,22%	11,11%	28,57%	11,11%
Bom (A4)	41,94%	47,06%	55,88%	66,67%	66,67%	14,29%	66,67%
Ótimo (A5)	6,45%	11,76%	20,59%	0,00%	22,22%	57,14%	11,11%
Sem resposta	0,00%	0,00%	0,00%	0,00%	0,00%	0,00%	0,00%
Não mostrados	0,00%	0,00%	0,00%	0,00%	0,00%	0,00%	0,00%



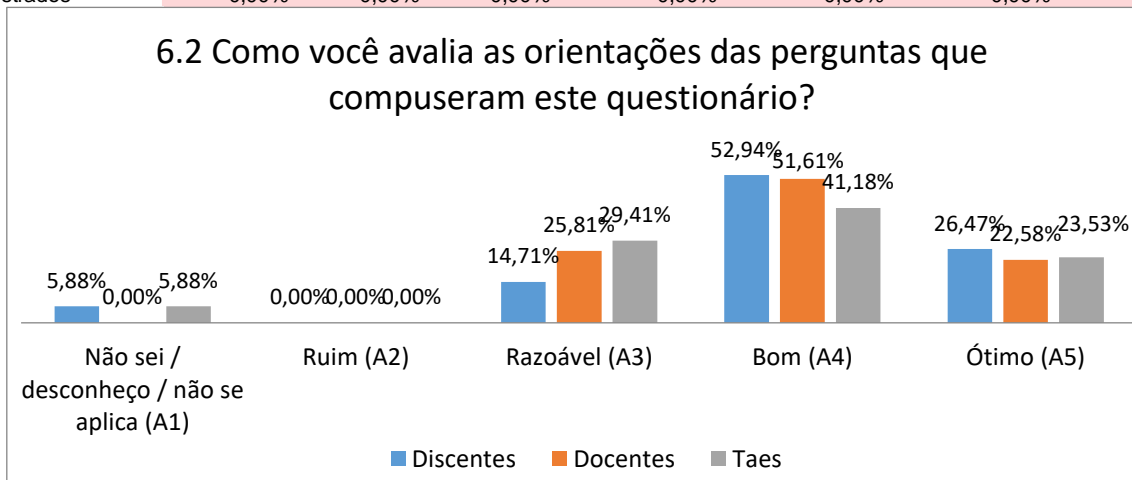
Sumário dos campos para E6Q1	Docentes	TAEs	Discentes Geral	Tecnologia em Logística	Tecnologia em Mecatrônica	Licenciatura em Química	Bacharelado em Química
Como você avalia a abrangência do questionário utilizado para a avaliação institucional?							
Não sei / não se aplica (A1)	0,00%	5,88%	5,88%	0,00%	22,22%	0,00%	0,00%
Ruim (A2)	0,00%	0,00%	0,00%	0,00%	0,00%	0,00%	0,00%
Razoável (A3)	25,81%	11,76%	8,82%	0,00%	11,11%	14,29%	11,11%
Bom (A4)	51,61%	58,82%	50,00%	55,56%	33,33%	57,14%	55,56%
Ótimo (A5)	22,58%	23,53%	35,29%	44,44%	33,33%	28,57%	33,33%
Sem resposta	0,00%	0,00%	0,00%	0,00%	0,00%	0,00%	0,00%
Não mostrados	0,00%	0,00%	0,00%	0,00%	0,00%	0,00%	0,00%



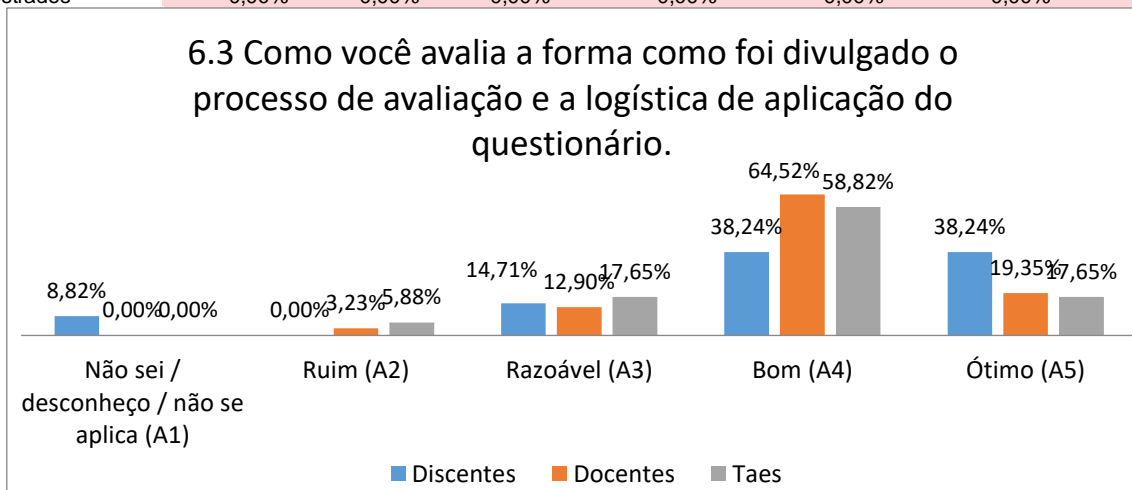


**MINISTÉRIO DA EDUCAÇÃO
INSTITUTO FEDERAL DE EDUCAÇÃO, CIÊNCIA E TECNOLOGIA DE SÃO PAULO
COMISSÃO PRÓPRIA DE AVALIAÇÃO – CPA
CÂMPUS SUZANO**

Sumário dos campos para E6Q2	Docentes	TAEs	Discentes Geral	Tecnologia em Logística	Tecnologia em Mecatrônica	Licenciatura em Química	Bacharelado em Química
Como você avalia as orientações das perguntas que compuseram este questionário?							
Não sei / não se aplica (A1)	0,00%	5,88%	5,88%	0,00%	22,22%	0,00%	0,00%
Ruim (A2)	0,00%	0,00%	0,00%	0,00%	0,00%	0,00%	0,00%
Razoável (A3)	25,81%	29,41%	14,71%	11,11%	11,11%	28,57%	11,11%
Bom (A4)	51,61%	41,18%	52,94%	44,44%	33,33%	42,86%	88,89%
Ótimo (A5)	22,58%	23,53%	26,47%	44,44%	33,33%	28,57%	0,00%
Sem resposta	0,00%	0,00%	0,00%	0,00%	0,00%	0,00%	0,00%
Não mostrados	0,00%	0,00%	0,00%	0,00%	0,00%	0,00%	0,00%



Sumário dos campos para E6Q3	Docentes	TAEs	Discentes Geral	Tecnologia em Logística	Tecnologia em Mecatrônica	Licenciatura em Química	Bacharelado em Química
Como você avalia a forma como foi divulgado o processo de avaliação e a logística de aplicação do questionário.							
Não sei / não se aplica (A1)	0,00%	0,00%	8,82%	0,00%	22,22%	14,29%	0,00%
Ruim (A2)	3,23%	5,88%	0,00%	0,00%	0,00%	0,00%	0,00%
Razoável (A3)	12,90%	17,65%	14,71%	22,22%	11,11%	14,29%	11,11%
Bom (A4)	64,52%	58,82%	38,24%	44,44%	33,33%	14,29%	55,56%
Ótimo (A5)	19,35%	17,65%	38,24%	33,33%	33,33%	57,14%	33,33%
Sem resposta	0,00%	0,00%	0,00%	0,00%	0,00%	0,00%	0,00%
Não mostrados	0,00%	0,00%	0,00%	0,00%	0,00%	0,00%	0,00%





MINISTÉRIO DA EDUCAÇÃO
INSTITUTO FEDERAL DE EDUCAÇÃO, CIÊNCIA E TECNOLOGIA DE SÃO PAULO
COMISSÃO PRÓPRIA DE AVALIAÇÃO – CPA
CÂMPUS SUZANO

4 – Análises e justificativas

Os dados foram apresentados à comunidade, dia 15/03/21, por meio de publicação no site (http://szn.ifsp.edu.br/portal2/index.php?option=com_content&view=article&id=1625:dados-da-cpa-2020-estao-disponiveis-para-analise-da-comunidade-academica&catid=63&Itemid=319) e aos servidores, na reunião de planejamento semestral por meio de formulário eletrônico (<https://forms.gle/RUmP7TreSDG8PMo2A>), para as respectivas análises e justificativas de cada área, conforme abaixo:

NOTÍCIAS

Dados da CPA 2020 estão disponíveis para análise da comunidade acadêmica

Publicado: Segunda, 15 de Março de 2021, 13h50 | Acessos: 40

Os dados apurados pela CPA já estão disponíveis no formulário eletrônico (<https://forms.gle/RUmP7TreSDG8PMo2A>), para que os servidores e comunidade acadêmica possam avaliar e analisar as respostas de cada questão da pesquisa, respondida por discentes, docentes e técnicos administrativos do câmpus Suzano. É constituído por 104 questões, mas não é obrigatório responder a todas elas. No início de abril, os comentários serão compilados e apresentados como sugestão aos setores competentes. Posteriormente, cada departamento também poderá se manifestar e registrar sua posição na pesquisa.

Conheça a CPA - Comissão Própria de Avaliação

A Autoavaliação Institucional é um dos requisitos do Sistema Nacional de Avaliação da Educação Superior (SINAES) do MEC. A avaliação institucional é um processo que deve estar articulado com todos os demais processos de gestão estratégica e de construção do projeto institucional, de modo a fornecer subsídios para a tomada de decisões e a correção de desvios e eventuais problemas na instituição.

A função da CPA é coordenar a Autoavaliação Institucional do IFSP, desde a elaboração do método, passando pela sua implementação e pela sistematização dos resultados, até a redação do relatório final que por força de lei é enviado ao INEP/MEC todos os anos no mês de março.

O relatório final subsidia o planejamento administrativo-pedagógico do Instituto e é usado pelo INEP/MEC no credenciamento institucional e no reconhecimento/renovação dos cursos superiores, dentre outros.

4.1 Comentários e sugestões da comunidade

De modo geral, as questões que não foram comentadas pela comunidade possuem respostas predominantemente “Bom” ou “Ótimo”. Os comentários e sugestões com respostas predominantemente “Razoável” ou “Ruim” foram agrupados e compilados por questão, numeradas a seguir.

1. Sobre a Comissão Própria de Avaliação (CPA):



**MINISTÉRIO DA EDUCAÇÃO
INSTITUTO FEDERAL DE EDUCAÇÃO, CIÊNCIA E TECNOLOGIA DE SÃO PAULO
COMISSÃO PRÓPRIA DE AVALIAÇÃO – CPA
CÂMPUS SUZANO**

Os relatórios da CPA são encaminhados às diretorias e a todos os servidores por email, além de disponibilizados à toda comunidade no site do Câmpus e no site da CPA. Parece haver consenso sobre a importância da CPA, porém parece não haver consenso para a comunidade sobre os resultados de suas ações.

Alguns professores têm adotado ações pontuais para difundir a CPA, a exemplo da disciplina de Política, do terceiro semestre da licenciatura, na qual um grupo de alunos entrevista componentes da CPA e traz elementos de seu funcionamento e abrangência no campus. Isso tem ajudado um pouco os alunos saberem de sua importância.

A divulgação dos dados da CPA aconteceu durante a pandemia, os dados foram disponibilizados à comunidade por link para análise e comentários, porém a discussão foi insuficiente e faltou um plano intencional para obtermos maior participação dos servidores, alunos e comunidade.

O acompanhamento dos desdobramentos dos problemas identificados na CPA seria uma ferramenta importante para a comunidade entender e participar mais de todo o processo, que, de modo simplificado, é composto por: CPA, PDI, Comissões, Elaboração de projetos, Acompanhamento do orçamento, Aquisição de material e Controle.

Para o próximo exercício, seria importante incluir uma data fixa no calendário anual, para discussão dos resultados e ações advindas da pesquisa e comparação com os resultados da pesquisa do ano anterior, assim como expor o resultado dessas discussões em um painel fixo para a CPA, no corredor do campus.

2.1 Sobre a Missão do IFSP:

A exemplo do que é adotado nas empresas, uma ideia para ampliar o entendimento e divulgar a missão, seria que cada departamento ou laboratório deveria elaborar a sua declaração de Missão (ou até missão, visão e valores) específica, como forma de refletir qual é a contribuição do seu departamento para com a missão geral do IFSP.

2.4 Sobre realizar parcerias com atores sociais, aliados na defesa do IFSP:

Os profissionais que atuam nas parcerias sabem quantas ações estão ocorrendo, porém há a percepção de que essas parcerias nem ocorreram ou "não vingaram", pois não são divulgadas de forma efetiva. Falta divulgação, por exemplo um painel em um dos quadros ou mesmo uma página no site, na qual cada área ou laboratório possa inserir quais pesquisas ou ações estão sendo desenvolvidas, para que haja visibilidade dessas ações no campus.

2.5 Sobre desenvolver uma formação inclusiva, baseada na educação integral do cidadão.

A formação inclusiva é uma preocupação constante por parte dos docentes e técnicos em educação e reconhecida pelos discentes, porém seria necessária a presença de maior número de profissionais especializados ou capacitação para os servidores para lidarem com as deficiências mais comuns encontradas no IF, por exemplo: autismo, surdez e cegueira.



**MINISTÉRIO DA EDUCAÇÃO
INSTITUTO FEDERAL DE EDUCAÇÃO, CIÊNCIA E TECNOLOGIA DE SÃO PAULO
COMISSÃO PRÓPRIA DE AVALIAÇÃO – CPA
CÂMPUS SUZANO**

Além de melhorar a capacitação, seria necessário investir mais em infraestrutura para o atendimento desse público, a exemplo da instalação de totens pelos corredores do campus, com orientações em Braille.

2.6 Sobre ampliar a participação dos alunos no mundo do trabalho.

Embora os discentes tenham avaliado de forma positiva, e considerando que em 2020 a pandemia inviabilizou a expansão das atividades presenciais, uma maior integração entre Academia e Comunidade iria potencializar a oferta de oportunidades de estágio e participação de atividades em empresas. Essa comunicação poderia ser por meio de um painel de oportunidades de vagas e estágios, no site e em um painel impresso fixado no câmpus. Poderia, também, buscar parcerias para visitas virtuais em empresas.

A dificuldade ao acesso às informações foi pontuada várias vezes, pode ser o caso de uma análise sobre a dificuldade de navegação no site.

2.7 Sobre contribuir para o desenvolvimento econômico e social das regiões.

O IFSP Suzano já contribui com o resultado de algumas pesquisas, a exemplo do trabalho sobre a produção de alimentos a partir de recursos locais da Professora Maria Raquel, porém poderia haver um direcionamento maior para pesquisas aplicadas nos cursos através da aplicação prática dos TCCs em relação a resolução de problemas reais com aplicações práticas nas indústrias e/ou campo.

2.15 Sobre adequar a força de trabalho às ofertas dos cursos atuais e futuros.

O PDI prevê os recursos e necessidades do câmpus, mas nem sempre a previsão orçamentária disponível para o câmpus permite cumprir o planejamento. Parece não haver muita clareza para a comunidade sobre quais motivos levam a se priorizar uma ou outra ação. Uma possível sugestão seria a publicação do PDI com os desdobramentos e ações adotadas, talvez em formato de cronograma.

3.1 Sobre a divulgação dos cursos oferecidos

Embora haja grande esforço para divulgação direcionado às escolas da região, parece que ainda não há entendimento por parte da população local sobre os cursos oferecidos pelo IFSP. Seria importante que a informação esteja clara e facilmente acessada para quem procura, no site, em panfletos e em faixas na portaria da escola, além de divulgar nos canais de comunicação locais, como em rádios e jornais da região.

3.2 Sobre o acolhimento aos alunos ingressantes

Tem sido realizadas ações conjuntas por cursos e os calouros têm aprovado, porém, com a ausência de presencialidade, seria preciso intensificar a forma de acolhimento e integração para os calouros.

3.3 Sobre o apoio psicopedagógico e social



**MINISTÉRIO DA EDUCAÇÃO
INSTITUTO FEDERAL DE EDUCAÇÃO, CIÊNCIA E TECNOLOGIA DE SÃO PAULO
COMISSÃO PRÓPRIA DE AVALIAÇÃO – CPA
CÂMPUS SUZANO**

A equipe é reconhecida como boa e qualificada no campus, porém, parece que há um déficit maior no atendimento dos alunos do período noturno em relação aos outros períodos.

3.4 Sobre o atendimento a alunos com defasagem de conteúdos da Educação Básica.

Já há algumas propostas em andamento, de qualquer modo seria necessário implantar mais aulas de reforço de matemática e interpretação de texto, porém é preciso mudar ou atualizar as estratégias de ensino. Os professores podem ser motivados a participarem com carga horária prevista na PIT e os alunos indicados por professores com cobrança de resultado e participação.

3.5 Sobre acessibilidade de estudantes com necessidades específicas.

É sempre necessário a reciclagem e atualização dos professores e pessoal envolvidos no atendimento aos estudantes com necessidades especiais. A CPA fornece um panorama amplo e pesquisas mais específicas de satisfação no atendimento desses alunos poderiam indicar, em um prazo menor, como melhorar o atendimento.

O Sócio pedagógico já acompanha esses alunos e o atendimento remoto até melhorou esse atendimento. Uma sugestão seria ampliar o atendimento e acompanhamento remoto ou por meio de um link (tipo: Google Forms ou Lime Survey).

3.9 Ações/projetos de pesquisa, extensão, inovação e internacionalização;

3.10 participação em grupos de pesquisa no âmbito do IFSP;

3.11 Participação em eventos, tais como congressos, seminários e palestras.

Parece haver consenso para os três temas de que falta desenvolver uma linguagem comunicacional sobre as ações e oportunidades do câmpus: *“Me assusta quando nós professores e dirá alunos, muitas vezes não sabemos das oportunidades que há no próprio IF”*.

Os grupos de alunos participantes nos projetos poderiam melhorar a divulgação dos seus resultados, não apenas nos eventos do câmpus, de modo a atrair novos integrantes e incentivá-los a participar ativamente para o crescimento intelectual e de competências para seguir e ampliar os estudos.

Desenvolver nos alunos autonomia para que eles possam de alguma forma se autofinanciarem para poderem participar de eventos. Talvez dinamizar um grupo responsável para selecionar o que há de cada área e propagar as possibilidades.

3.12 Sobre: Realização pelo Câmpus de eventos tais como congressos, seminários, palestras, viagens de estudo e visitas técnicas.

Seria importante obter sinergia nas ações com um levantamento de interesses e demandas por área, com um grupo coordenando o calendário para que não haja sobreposição de eventos, aumentando a participação interna e externa de interessados.

3.15 Sobre: Acompanhamento dos egressos e sua inserção no mundo do trabalho.



**MINISTÉRIO DA EDUCAÇÃO
INSTITUTO FEDERAL DE EDUCAÇÃO, CIÊNCIA E TECNOLOGIA DE SÃO PAULO
COMISSÃO PRÓPRIA DE AVALIAÇÃO – CPA
CÂMPUS SUZANO**

Parece que essas ações têm ocorrido mais por iniciativa das áreas e não como uma ação integrada do campus. A melhoria dos canais de comunicação e a maior integração com a comunidade iria aproximar os egressos e facilitar esse acompanhamento.

3.20 Sobre: Atualização dos currículos dos cursos.

Parece haver consenso de que os currículos são dinâmicos e estão atualizados.

4.12 Sobre: Gestão de pessoas

Seria importante o setor atuar não apenas como departamento pessoal, mas ampliar seu quadro de servidores e realizar atividades e Recursos Humanos, a exemplo de pesquisa de clima organizacional e integração de novos servidores.

4.13 Licitações e contratos

4.14 Contabilidade e Finanças

4.15 Sobre: Almoxarifado, Manutenção e Patrimônio

Parece haver pouca integração na comunicação entre as áreas administrativa e acadêmica ocasionando desconhecimento sobre o funcionamento de cada uma delas. Seria importante integrar os setores em comissões e grupos de trabalhos, além da divulgação das atividades e talvez com a apresentação de fluxo de processos para o entendimento do funcionamento dos setores.

4.16 Sobre: Os órgãos de gestão e colegiados do seu Câmpus

De modo geral os órgãos possuem boa atuação, mas pode-se melhorar quanto ao exercício de representatividade, adotando ferramentas para captar e registrar a opinião dos setores representados e não apenas dos participantes nos órgãos, colegiados ou comissões.

4.21 Sobre: A execução financeira do IFSP

Nas reuniões de planejamento são apresentadas as informações gerais e é claro o empenho dos responsáveis para cumprir o reduzido orçamento, mas há dificuldade em acompanhar as ações adotadas pelos responsáveis, pois falta um canal, de fácil acesso, com informações objetivas sobre o planejamento (desde o PDI) e sua execução.

Esse canal poderia indicar quais são os projetos que devem ser elaborados para cumprir o PDI e otimizar o orçamento ou para buscar emendas parlamentares, assim como definir quais áreas devem ser envolvidas em cada projeto.

5.12 Acústica, temperatura e iluminação da sala dos professores.

5.13 Facilidade de execução de tarefas que exijam concentração na sala dos professores.

5.14 Privacidade na sala dos professores

Comprometida pela falta de divisórias ou sala individuais, pouco isolamento acústico, não proporciona a concentração, não tem privacidade.



**MINISTÉRIO DA EDUCAÇÃO
INSTITUTO FEDERAL DE EDUCAÇÃO, CIÊNCIA E TECNOLOGIA DE SÃO PAULO
COMISSÃO PRÓPRIA DE AVALIAÇÃO – CPA
CÂMPUS SUZANO**

5.29 Sobre: Existência de equipamentos de apoio ao ensino

Data show e lousas com necessidade de manutenção e troca das caixas de som. Disponibilizar mais extensão.

5.33 Sobre: Anfiteatro ou sala de reunião

Abafado e inadequado quando são reuniões gerais dos alunos.

6.3 Sobre: Como você avalia a forma como foi divulgado o processo de avaliação e a logística de aplicação do questionário.

Para os alunos, poderia ser feito um pequeno vídeo chamando e incentivando sua participação. É importante o uso dos resultados e a publicização de ações decorrentes, porque isso tem impacto na validação de próximas versões.

4.2 Ações realizadas em 2019 / 2020 para correção dos pontos negativos apontados na pesquisa anterior.

Foi realizada ampla divulgação dos resultados, embora o resultado de 2020 mostrou que essa ação foi insuficiente. Os dados da CPA foram disponibilizados no site do IFSP.

Iniciou-se contatos com a Prefeitura de Suzano, com o Sebrae e com escolas da região para a criação de um grupo denominado “INOVA Suzano”, para fomento ao empreendedorismo regional.

Foram realizadas pesquisas de clima organizacional com os servidores e alunos.

Foram inseridos novos eventos no campus como o Workshop de automação, bem como maior articulação junto a pró reitoria de pesquisa para apoio financeiro para participação em eventos e impressão de banners.

Ações da Arinter foram encaminhadas junto ao campus, como a parceria com a Austrália na construção de um modelo Dual, bem como a participação de alunos em campanhas internacionais, como o processo seletivo do programa Sakura.

Foram instaladas câmeras e catracas no câmpus. Foi realizada capacitação da Brigada de Incêndio.

Foram adquiridos aparelhos de ar condicionado para instalação no auditório do câmpus.

4.3 Ações previstas ou em andamento, de cada departamento, para correção dos pontos negativos indicados na Avaliação de 2020:

O presente relatório foi avaliado pelas diretorias, coordenadorias e laboratórios do câmpus para tomada de providências cabíveis a respeito das questões identificadas e comentadas pela comunidade (item 4.1):



MINISTÉRIO DA EDUCAÇÃO
INSTITUTO FEDERAL DE EDUCAÇÃO, CIÊNCIA E TECNOLOGIA DE SÃO PAULO
COMISSÃO PRÓPRIA DE AVALIAÇÃO – CPA
CÂMPUS SUZANO

Questão	Ação	Responsáveis	Previsão
1	Serão realizadas divulgação da função da CPA e dos resultados das pesquisas, nas reuniões de acolhimento, reuniões de área e reunião de planejamento. Será solicitado espaço em quadro de avisos no corredor central para afixar informativos da CPA. Será solicitado o apoio da CDI na divulgação dos dados. O relatório será encaminhado para as Coordenadorias analisarem os dados pertinentes a sua área. Será elaborado um relatório simplificado para utilização juntos aos alunos. Será elaborado um vídeo explicativo, com linguagem apropriada ao jovem (formato tik tok) sobre a CPA.	CPA	Dez/21
2.4	Parceria com o Sebrae para capacitação dos servidores (curso: Empreenda rápido, com cerca de 60 participantes) para fomentar o empreendedorismo	API	Realizado
2.4	Ampliação das atividades do Hotel de Projetos como Núcleo incubador e coworking para a comunidade, com orientação presencial e/ou virtual, por meio de agendamento no site.	UHP	Realizado
2.6, 2.7 e 2.15	Reforma do bloco H para instalação de novos laboratórios e FabLab. Mudança da UHP para o Bloco A, para receber visitantes externos da comunidade.	DRG	Realizado
3.16	Manter a aproximação junto ao CRT (Conselho Regional dos Técnicos) e CRQ (Conselho Regional de Química) para desenvolvimento de projetos e atividades junto aos alunos.	DRG / CEX	Realizado
3.9, 3.10, 3.11 e 4.21	A CDI está elaborando um formulário para inserção de propostas de projetos com a finalidade de identificar demandas, definir prioridades, direcionar recursos e cumprir prazos para lançamento de pregões.	CDI	Dez/21
4.12	Atualmente a coordenadoria recebeu mais dois servidores e poderá desenvolver novas ações.	CGP	Realizado
1.3, 2.5; 2.8 e 2.9	Estudar possibilidade de vincular as medições da CPA ao documento PPP (Projeto Político Pedagógico) para divulgação de forma a fortalecer o processo de análise de dados para posterior planejamento, bem como reforçar os nossos valores institucionais.	DAE / Comissão de PPP	Dez/2021
3.3	Implementar a CAPED - Comissão de Apoio Pedagógico - grupo formado por servidores que acompanha os estudantes em situação de vulnerabilidade biopsicossocial, não envolvidos pelo NAPNE.	DAE/CSP	Realizado
3.20	Atualizar as matrizes curriculares em função dos Currículos de Referência do IFSP; Diretrizes Curriculares Nacionais; Catálogos Nacionais dos	DAE / FCCs / NDEs	Jul/2022



**MINISTÉRIO DA EDUCAÇÃO
INSTITUTO FEDERAL DE EDUCAÇÃO, CIÊNCIA E TECNOLOGIA DE SÃO PAULO
COMISSÃO PRÓPRIA DE AVALIAÇÃO – CPA
CÂMPUS SUZANO**

	Cursos Técnicos e eventuais demandas do mundo do trabalho.		
4.1	Manter o atendimento eletrônico pela secretaria online; criar seções autoexplicativas no site da instituição de forma a abreviar o atendimento. Prazo / Responsável:	DAE / CRA	Jul/2022
4.5	Estudar melhoria do processo de avaliação e classificação com objetivo de minimizar o tempo de resposta e concessão do benefício aos alunos.	DAE/CSP	Mar/2022
4.8	Implementar um programa de gestão e atualização dos laboratórios	DAE / FCCs / Técnicos de Laboratório	Dez/22

5. Referências

IFSP. **PDI 2019-2023**. São Paulo: IFSP, 2019. Disponível em:


https://ifsp.edu.br/images/pdf/PDI1923/PDI-2019-2023_Aprovado-CONSUP-12.03.2019-valendo.pdf. Acesso em: 10 fev. 2020.



**MINISTÉRIO DA EDUCAÇÃO
INSTITUTO FEDERAL DE EDUCAÇÃO, CIÊNCIA E TECNOLOGIA DE SÃO PAULO
COMISSÃO PRÓPRIA DE AVALIAÇÃO – CPA
CÂMPUS SUZANO**

6. Anexos

Anexo I - Portaria de nomeação dos integrantes da CPA câmpus Suzano


MINISTÉRIO DA EDUCAÇÃO
INSTITUTO FEDERAL DE EDUCAÇÃO, CIÊNCIA E TECNOLOGIA DE SÃO PAULO

PORTARIA Nº SZN.0006/2019, DE 29 DE JANEIRO DE 2019.

O DIRETOR-GERAL, EM EXERCÍCIO, DO CÂMPUS SUZANO DO INSTITUTO FEDERAL DE EDUCAÇÃO, CIÊNCIA E TECNOLOGIA DE SÃO PAULO, no uso de suas atribuições legais delegadas pelas Portarias nº 3.903, de 04 de novembro de 2015; e, nº 1.372, de 27 de abril de 2018,


RESOLVE:

Art. 1º - ALTERAR, em parte, a Portaria SZN.0057/2018, de 19 de junho de 2018.

Art. 2º - DESIGNAR como membro da comunidade externa Artur Yukio Takayama, representante da Secretaria Municipal de Desenvolvimento e Geração de Empregos de Suzano, formando a composição da Comissão Própria de Avaliação – CPA no Câmpus Suzano, para o biênio 2018/2019, como se vê abaixo:

DISCENTE	DOCENTE	TÉCNICO-ADMINISTRATIVO	COMUNIDADE EXTERNA
Denise Teixeira Nagaishi	Andre Minuzzo de Barros	Valmir Alves Ventura	Artur Yukio Takayama

Art. 3º - Esta Portaria entra em vigor na data a partir de sua publicação.


BRUNO DOS SANTOS

Publicado no Quadro de avisos do Câmpus Suzano em:
29.01.19