

Objetivo: Identificar, de forma quantitativa e qualitativa, a percepção dos alunos sobre o retorno presencial dos estudantes do IFSP Suzano de forma subsidiar o planejamento do retorno presencial.

Público-alvo: Estudantes de todos os níveis do IFSP Suzano

Tamanho da população: Em torno de 1200 alunos

Método: Foram elaboradas perguntas fechadas buscando identificar variáveis quantitativas e uma questão dissertativa para qualificar a visão dos alunos, mesmo que superficialmente. O instrumento de aplicação foi o Google Form com divulgação pelos canais do IFSP.

Respondentes: 444 alunos

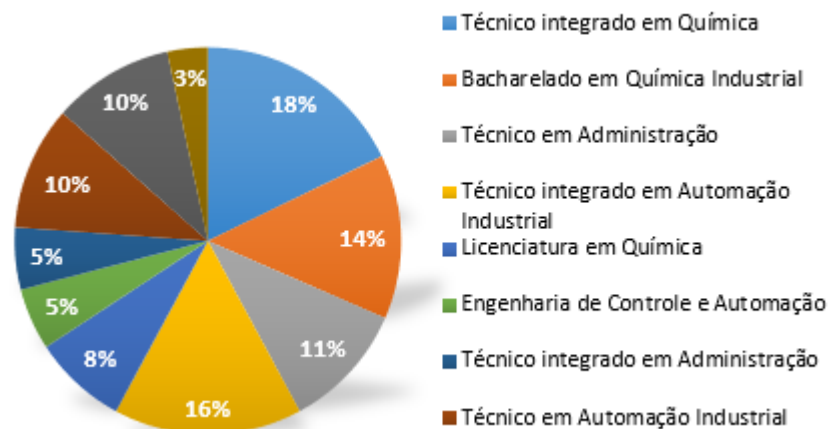
Período: O questionário foi ao ar no dia 16 de agosto, e encerrado dia 09 de setembro.

Resultados:

1) Curso do respondente:

O gráfico 01 a seguir demonstra os cursos dos respondentes:

Gráfico 01 – Cursos dos respondentes

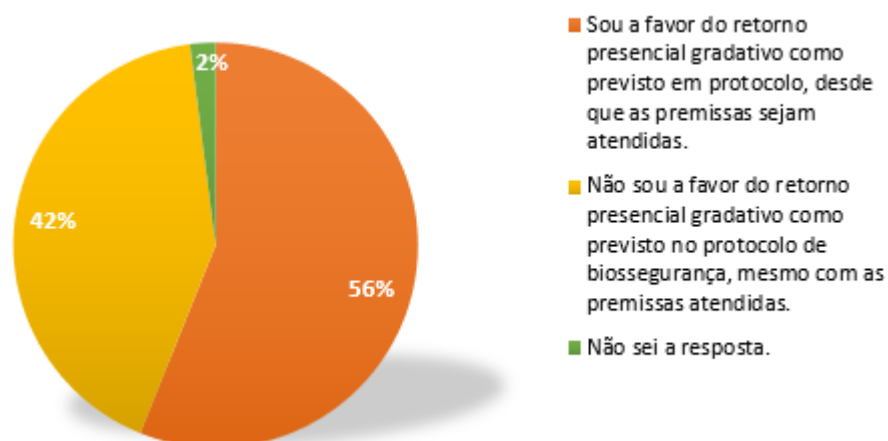


Comentários: Nota-se a participação de todos os níveis de ensino do IFSP Suzano, com exceção da pós-graduação. Seria importante uma oitiva com esse nível de alunos pela coordenação.

2) Favor ou contra:

A segunda questão abordou se os alunos são a favor ou contra o retorno gradativo conforme protocolo de Biossegurança. O gráfico 02 a seguir demonstra os resultados:

Gráfico 02 – Favor ou contra

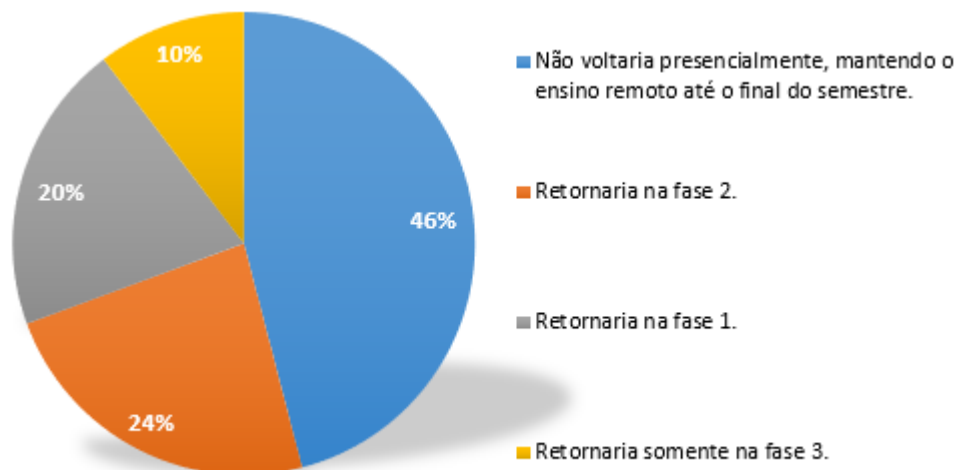


Comentários: Os resultados demonstram que a ligeira maioria é a favor do retorno gradativo conforme protocolo, o que reforça a importância de planejarmos o retorno e pensarmos sempre na visão facultativa de retorno por parte dos alunos enquanto esse contexto pandêmico estiver vigente.

3) Retorno – Sim, Não – qual fase?

Na terceira questão, foi abordado o possível retorno como aluno, se o mesmo retornaria ou não, caso sim, em quais fases mencionadas. O gráfico 03 a seguir demonstra os resultados:

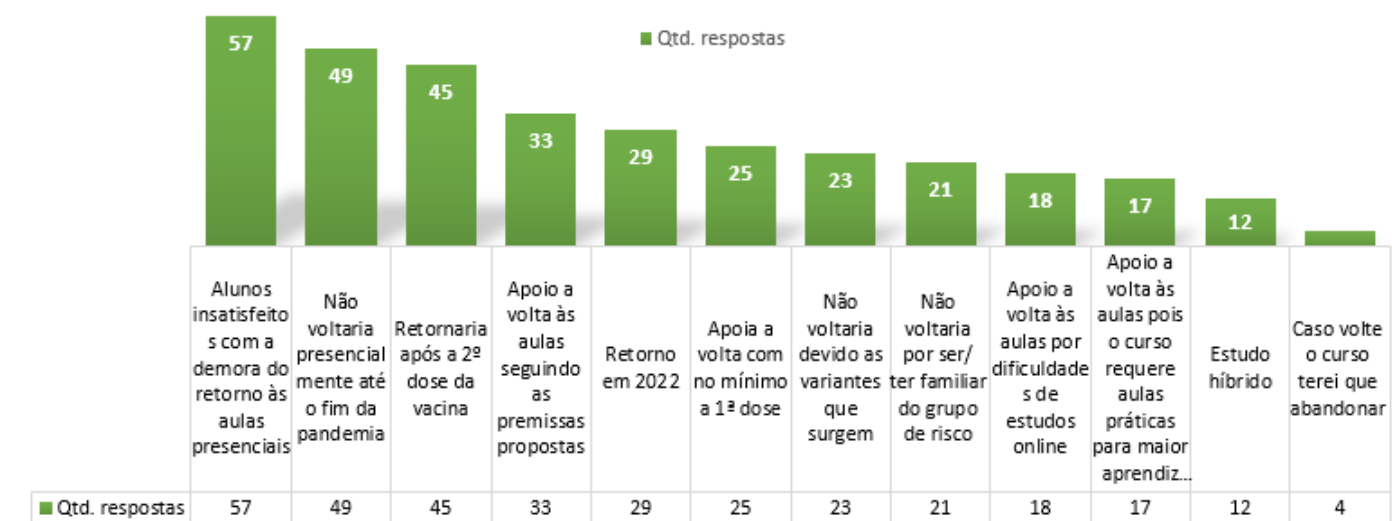
Gráfico 03 – Fase de retorno



Comentários: Os resultados demonstram que o retorno gradativo, proporcional, será possível, considerando que as fases estabelecidas, bem como da manutenção da opção de ensino remoto aos alunos que não se sentem preparados para o retorno até o final do semestre.

4) Observações/ Críticas:

Na quarta e última questão, foi enquadrado um local para o aluno de forma dissertativa, abordar possíveis observações ou críticas, dentro do assunto abordado. Foram tabuladas no total, 333 respostas válidas. Para uma visualização panorâmica das respostas, foram analisadas individualmente as 333, com isso, destacamos tópicos de abordagem mais mencionados, como demonstrado abaixo:



Comentários: É visto que a maioria dos respondentes se encontram insatisfeitos com a demora do retorno às aulas presenciais. Desse modo, torna-se pertinente um planejamento o quanto antes para atender os discentes, de forma eficiente e seguro à comunidade.