

## ORIENTAÇÕES PARA CERTIFICAÇÃO DO ENSINO MÉDIO ATRAVÉS DOS EXAMES DO ENCCEJA (A PARTIR DE 2017) E ENEM (2010 A 2016)

O Instituto Federal de Educação, Ciência e Tecnologia de São Paulo emite **Certificados de Conclusão de Ensino Médio** ou **Declarações Parciais de Proficiência** para quem fez a prova do Exame Nacional do Ensino Médio (Enem) entre 2010 e 2016 e para quem realizou o Exame nacional para Certificação de Competência de Jovens e Adultos (Encceja) a partir de 2017.

O Certificado é um documento que reconhece oficialmente que o estudante **cumpriu todas** as áreas de conhecimento avaliadas pelo ENEM e/ou ENCCEJA.

A Declaração é uma certificação parcial, ou seja, ela comprova que o participante do exame conseguiu a pontuação mínima em uma ou mais áreas do conhecimento avaliadas. Ela comprova que o participante conseguiu **cumprir um ou mais componentes curriculares** (disciplinas) mas não todos nas áreas avaliadas.

Veja o passo a passo para solicitação do Certificado Enem/Encceja ou Declaração Parcial de Proficiência no vídeo: [https://www.youtube.com/watch?v=\\_mSNB2mzrOI](https://www.youtube.com/watch?v=_mSNB2mzrOI)

[Clique aqui para solicitar a emissão do certificado ou declaração de proficiência](#)

Em caso de dúvidas, por favor, envie e-mail para [cra.suzano@ifsp.edu.br](mailto:cra.suzano@ifsp.edu.br)

SAIBA MAIS DETALHES A RESPEITO:



### O QUE É O ENCCEJA?

O Exame Nacional para Certificação de Competências de Jovens e Adultos (Encceja) foi realizado pela primeira vez em 2002 para aferir competências, habilidades e saberes de jovens e adultos que não concluíram o Ensino Médio na idade adequada.

O Encceja é realizado pelo Inep em colaboração com as secretarias estaduais e municipais de educação. O Exame é aplicado pelo Inep, mas a emissão do certificado e declaração de proficiência é responsabilidade das Secretarias Estaduais de Educação e Institutos Federais de Educação, Ciência e Tecnologia, que firmam Termo de adesão ao Encceja.



## **QUEM TEM DIREITO AO CERTIFICADO DE CONCLUSÃO DO ENSINO MÉDIO/ DECLARAÇÃO PARCIAL DE PROFICIÊNCIA?**

### **Se você fez o Encceja:**

Não ter concluído o Ensino Médio em escola pública ou privada;

- Ter, no mínimo, 18 anos completos na data da primeira prova de cada edição do Exame;
- Ter atingido o mínimo de 100 pontos em cada uma das áreas de conhecimento do Exames e o mínimo de 5 pontos na Redação.

Se você fez encceja e não obteve nota para solicitar a certificação pelo Ensino Médio, pode pedir a Declaração Parcial de Proficiência em qualquer das áreas de conhecimento (Ciências da Natureza e suas Tecnologias, Ciências Humanas e suas Tecnologias, Matemática e suas Tecnologias). Nesse caso, os pré-requisitos são:

- Ter atingido o mínimo de 100 pontos em cada área de conhecimento;
- Para a área de Linguagens, Códigos e suas Tecnologias, o candidato deve ter atingido duas notas mínimas ao mesmo tempo: o mínimo de 100 pontos na prova objetiva, assim como o mínimo de 5 pontos na prova de redação em uma mesma edição do exame.

### **Se você fez o Enem até 2016:**

- Não ter concluído o Ensino Médio em escola pública ou privada;
- Ter, no mínimo, 18 anos completos até a data do primeiro dia de prova do Enem;
- Ter atingido, no mínimo, 400 pontos em cada uma das áreas de conhecimento (para exames realizados entre 2009 e 2011) ou 450 pontos em cada área (para exames realizados a partir de 2012);
- Ter atingido, na mesma edição do exame, o mínimo de 500 pontos na redação e o mínimo de 400 pontos na área de Linguagens, Códigos e suas Tecnologias (para exames realizados entre 2009 e 2011) ou 450 pontos em Linguagens, Códigos e suas Tecnologias (para exames realizados a partir de 2012).



## **COMO OBTER O RESULTADO DA PROVA DO ENCCEJA**

Após a publicação dos resultados individuais do exame do Encceja, o boletim pode ser acessado pelo Sistema do INEP:

1 - Acesse o [site oficial](#) da prova Encceja e selecione 'Clique aqui para acompanhar sua inscrição, acessando gov.br';




2 - Você será direcionado para a página de acesso unificado do gov.br. Digite o número do seu CPF e clique em 'Continuar':



3 - Na próxima janela, insira sua senha e toque em 'Entrar':



4 - Caso tenha esquecido sua senha, selecione 'Esqueci minha senha':



Digite sua senha para acessar o login único do governo federal.

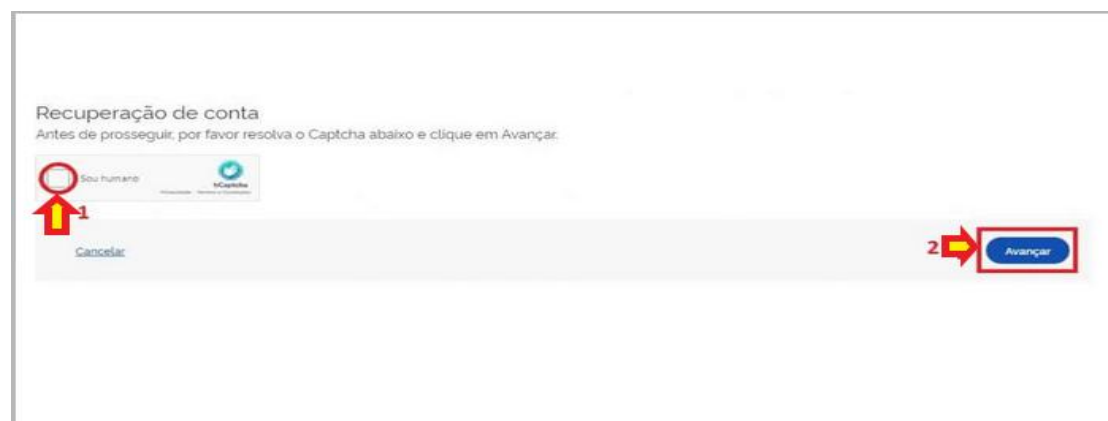
Senha

Digite sua senha atual

**Esqueci minha senha**

Cancelar Entrar

5 - Na janela seguinte, confirme que é um ser humano (1) e toque em 'Avançar' (2):



Recuperação de conta

Antes de prosseguir, por favor resolva o Captcha abaixo e clique em Avançar.

Sou humano

Cancelar

**Avançar**

6 - Por fim, escolha uma forma de recuperação de conta entre as disponíveis e toque em 'Avançar'. Depois, siga o passo a passo para gerar uma nova senha:



Recuperação de conta

Selecione uma das opções abaixo para gerar uma nova senha para sua conta gov.br.

Validação Facial no aplicativo gov.br  
Para usuários que possuem Título de Eleitor ou CNH

Bancos Credenciados  
Utilize a autenticação do seu Banco

Email  
Receba um código de acesso no seu e-mail

Celular  
Receba um código de acesso no seu celular

Internet Banking  
Passo-a-passo de como recuperar sua senha através do seu Internet Banking

Não conseguiu recuperar sua conta com nenhuma das opções acima? Entre em contato com nosso suporte!


Cancelar

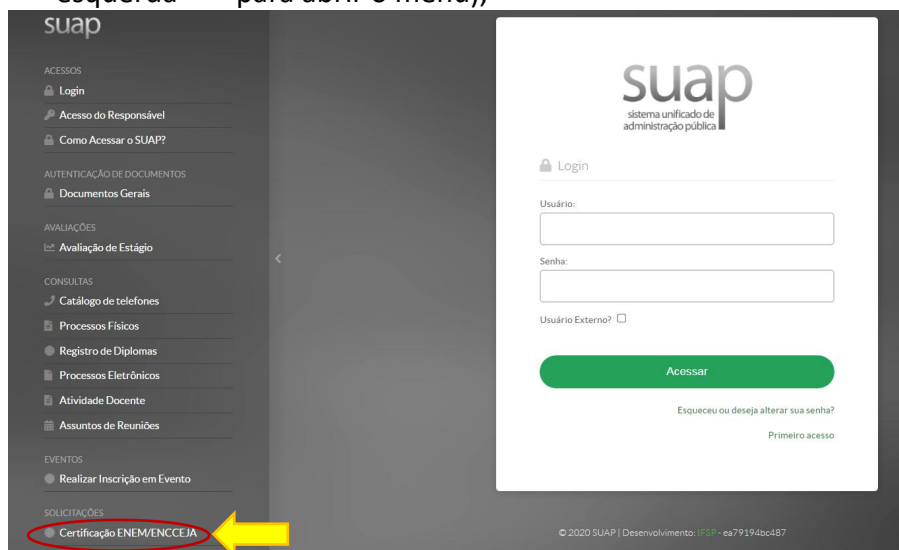
**Avançar**

## COMO SOLICITAR E IMPRIMIR CERTIFICADO OU DECLARAÇÃO PARCIAL DO ENCCEJA

Após a publicação dos resultados pelo INEP, o Instituto Federal de Educação Ciência e Tecnologia de São Paulo aguarda o recebimento do banco de dados com as informações dos participantes da prova aptos a emissão do certificado ou declaração parcial de proficiência.

De posse destes dados, o IFSP está qualificado a realizar a emissão, que acontece exclusivamente pela internet, conforme as instruções a seguir:

- 1) Acesse o site: [suap.ifsp.edu.br](http://suap.ifsp.edu.br);
- 2) Clique em “Certificado Enem/Encceja” (no smartphone, clicar na seta à esquerda  para abrir o menu);



- 3) Insira o número do CPF e o seu e-mail;
- 4) Clique em “Não sou robô”;
- 5) Clique em “Salvar”.

- ❖ Em instantes, você receberá e-mail confirmando sua solicitação;
- ❖ Em até 48 horas, você receberá outro e-mail com o link que dará acesso ao Certificado ou Declaração Parcial;
- ❖ Clique no botão verde **“Consultar Solicitação”** (na página [suap.ifsp.edu.br](http://suap.ifsp.edu.br)) ou no link recebido por e-mail.
- ❖ Status “Aguardando impressão” indica que o Certificado ou Declaração Parcial está pronto.
- ❖ Clique em “Imprimir certificado”. Você obterá o Certificado ou Declaração Parcial em PDF e ele poderá ser arquivado, enviado e impresso.

## EMISSÃO DE CERTIFICADO DE CONCLUSÃO DO ENSINO MÉDIO COM JUNÇÃO DE NOTAS DE DIFERENTES EDIÇÕES DO ENCCEJA E/OU ENEM

O IFSP realiza a emissão do certificado de conclusão do ensino médio com junções de notas das edições do ENEM 2010 a 2016 e/ ou ENCCEJA a partir de 2017. Para tanto, o IFSP deve ter sido indicado como unidade certificadora na última edição do exame realizada pelo candidato.

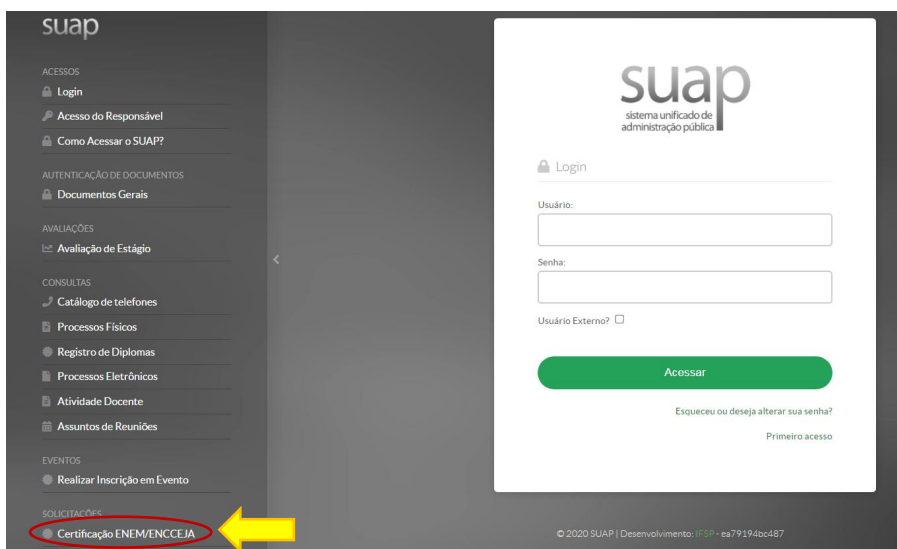
Na hipótese que o Instituto Federal de São Paulo tenha sido indicado em todas as edições dos exames onde houve aprovação nas áreas do conhecimento, a emissão do certificado deve ser realizada seguindo os passos da instrução do item "3", conforme indicado abaixo.

Se em alguma das edições do ENEM/ ENCCEJA consta em seu boletim de resultado: "Secretaria de Educação do Estado de São Paulo, a requisição da emissão do certificado com junção de notas será analisada após o envio, para o e-mail [cra.suzano@ifsp.edu.br](mailto:cra.suzano@ifsp.edu.br), da documentação exigida, conforme discriminado abaixo:

- 1 - Requerimento próprio (Anexo III do Edital), preenchido, assinado e digitalizado;
- 2 - Documento de identificação com foto e número de CPF digitalizado - Caso o documento de identificação não contenha o número do CPF, o(a) candidato(a) deverá apresentar cópia do comprovante de Inscrição no CPF que poderá ser impresso acessando o link:  
<https://servicos.receita.fazenda.gov.br/Servicos/CPF/ConsultaSituacao/ConsultaPublica.asp>
- 3 - Declarações parciais de proficiência do ENEM ou ENCCEJA digitalizadas;

Seguem as instruções para a emissão da declaração de proficiência ou certificado onde o IFSP foi indicado:

- 3.1) Acesse o site: [suap.ifsp.edu.br](http://suap.ifsp.edu.br);
- 3.2) Clique em "Certificado Enem/Encceja" (no smartphone, clicar na seta à esquerda para abrir o menu que está oculto);



3.3) Insira o número do CPF e o seu e-mail;

3.4) Clique em “Não sou robô”;

3.5) Clique em “Salvar”.

Em instantes, você receberá e-mail confirmando sua solicitação;  
Em até 48 horas, você receberá outro e-mail com o link que dará acesso ao Certificado ou Declaração Parcial;  
Clique no link recebido por e-mail ou no botão verde “Consultar Solicitação” (na página [suap.ifsp.edu.br](http://suap.ifsp.edu.br));  
O status “Aguardando impressão” indica que o Certificado ou Declaração Parcial está pronto;  
Clique em “Imprimir certificado”. Você obterá o Certificado ou Declaração Parcial em PDF e ele poderá ser arquivado, enviado e impresso.

4 - Boletim individual, constando as notas do ENEM da referida edição realizada pelo(a) candidato(a), digitalizado;

5 - Boletim individual, com o código de autenticação, constando as notas do ENCCEJA, digitalizado.

O Certificado poderá ser disponibilizado ao candidato em até 30 dias a partir da finalização da análise da documentação apresentada.

## INSTRUÇÕES SOBRE A VERIFICAÇÃO DA AUTENTICIDADE DO CERTIFICADO/ DECLARAÇÃO PARCIAL

O IFSP é uma autarquia federal que possui autonomia administrativa para expedir seus diplomas, seja de seus alunos concluintes ou candidatos certificados pelo ENEM ou ENCCEJA, nos termos da lei vigente.

Os certificados de conclusão do ensino médio emitidos pelo IFSP com base nas edições do ENEM 2010 a 2016 e/ ou ENCCEJA a partir de 2017, são expedidos com instruções disponíveis para a validação da autenticidade com código verificador (verso do documento):

- 1) Acessar o site: [https://diplomas.ifsp.edu.br/comum/autenticar\\_documento/](https://diplomas.ifsp.edu.br/comum/autenticar_documento/)
- 2) Selecionar o tipo de documento "Certificado Inep", preencher a data de emissão e o código verificador (que se encontra no verso do certificado) e clicar em "não sou robô" e em "enviar";
- 3) No resultado da verificação, aparecerá "Documento autenticado com sucesso". Visualize o arquivo.;

Consta no certificado/declaração parcial de proficiência as notas obtidas em todas as áreas de conhecimento abrangidas, conforme a matriz de competências e habilidades nos termos do disposto nos artigos 37 e 38 § 1º, II, da Lei nº 9.394, de 20 de dezembro de 1996, na Portaria MEC nº 3.415, de 21 de outubro de 2004, na Portaria nº 147, de 04 de Setembro de 2008, sendo este o único documento necessário e emitido para a comprovação de conclusão do ensino médio.

Cabe observar que o IFSP utiliza sistema próprio e não realiza publicação de lauda no sistema de Gestão Dinâmica da Administração Escolar (GDAE) da Secretaria de Educação do Estado de São Paulo, uma vez que este que destina-se a validação dos alunos concluintes das escolas estaduais, municipais ou particulares.

### **DEMAIS INFORMAÇÕES E SERVIÇOS ÚTEIS A RESPEITO DO ENCCEJA:**

- **OUTRAS INFORMAÇÕES A RESPEITO DA EMISSÃO DO CERTIFICADO E DECLARAÇÃO DE PROFICIÊNCIA DO ENCCEJA PELO IFSP:**



<https://www.ifsp.edu.br/component/content/article/17-ultimas-noticias/1014-encceja-novos-procedimentos-solicitar-a-emissao-do-certificado>

- **OUTRAS INFORMAÇÕES A RESPEITO DA EMISSÃO DO CERTIFICADO E DECLARAÇÃO DE PROFICIÊNCIA DO ENCCEJA PELA SECRETARIA DE EDUCAÇÃO DO ESTADO DE SÃO PAULO:**

<https://denorte1.educacao.sp.gov.br/certificados-e-atestados-de-eliminacao-de-areaproficiencia-disponiveis-para-retirada/>

- **INEP (FALE CONOSCO) :**

Telefone: 0800 616161

[Autoatendimento \(link\)](#)

\*Selecione um assunto do tema INEP - Instituto Nacional de Estudos e Pesquisas Educacionais Anísio Teixeira

- **OUTRAS INFORMAÇÕES A RESPEITO DO EXAME ENCCEJA:**

<https://www.gov.br/inep/pt-br/areas-de-atuacao/avaliacao-e-exames-educacionais/encceja>